



ugr

Universidad
de Granada

CUENTAS ANUALES EJERCICIO 2012



GERENCIA




UGR Universidad
de Granada

**ROSSANA GONZÁLEZ GONZÁLEZ, PROFESORA TITULAR Y
SECRETARIA GENERAL DE LA UNIVERSIDAD DE GRANADA,**

CERTIFICA, Que, en sesión extraordinaria de Consejo de Gobierno, celebrada el 19 de junio de 2013, se aprobaron provisionalmente, por unanimidad, las cuentas anuales del ejercicio 2012, y su posterior elevación al Consejo Social, para su aprobación definitiva.

Lo que firmo en Granada, a veinticuatro de junio del año dos mil trece.





UGR

Universidad de Granada
Consejo Social**VIRTUDES MOLINA ESPINAR, CONSEJERA-SECRETARIA DEL CONSEJO SOCIAL DE LA UNIVERSIDAD DE GRANADA,**

CERTIFICA que el Pleno del Consejo Social, en sesión celebrada el 27 de junio de 2013, cuya acta está pendiente de aprobación, en su **punto del orden del día 6.2**, relativo a *Cuentas de 2012 de la Universidad de Granada y de sus entidades instrumentales con participación mayoritaria* ha adoptado, por unanimidad, el acuerdo siguiente:

“El Pleno del Consejo Social de la Universidad de Granada, a propuesta de la Comisión Delegada de Asuntos Económicos celebrada el 21 de junio de 2013 y previa su consideración favorable y aprobación provisional por el Consejo de Gobierno de 19 de junio de 2013, por un lado; vista la documentación correspondiente elaborada por el Gerente relativa a las Cuentas de la Universidad de Granada de 2012 y de sus Entidades con participación mayoritaria, en ejercicio de las competencias que ostenta con el siguiente detalle:

- a) Texto Consolidado de la Ley Orgánica 6/2001, de 21 de diciembre, de Universidades: Artículos 14.2, 81.4 y 84.*
- b) Texto Refundido de la Ley Andaluza de Universidades, aprobada por Decreto Legislativo 1/2013, de 8 de enero: Artículos 20.2.c) y 89.2.*
- c) Estatutos de la Universidad de Granada (BOJA de 28 de julio de 2011): Artículo 231.2 y 3.*
- d) Reglamento de Organización y Funcionamiento del Consejo Social (BOJA de 9-4-2007): Artículos 5.3.G) y 17.2.d).*

sin perjuicio de las competencias atribuidas al Tribunal de Cuentas del Reino y a la Cámara de Cuentas de Andalucía, y también sin perjuicio de la legislación mercantil u otra a las que las Entidades con participación mayoritaria de la Universidad de Granada puedan estar sometidas en función de su personalidad jurídica,

ACUERDA:

PRIMERO: *Aprobar las “Cuentas anuales del ejercicio 2012 de la Universidad de Granada” presentadas junto a Informe de Auditoría emitido por KPMG, S.L. sobre ellas, que lo hace con carácter favorable en todos sus extremos, sin salvedad ni incertidumbre alguna, y que están constituidas por:*



1101

Universidad de Granada
Consejo Social

1. *Cuenta de Balance*
2. *Cuenta de Resultado Económico-Patrimonial*
3. *Cuenta de Estado de cambios del Patrimonio neto*
4. *Cuenta de Estado de flujos de efectivo*
5. *Cuenta de Estado de Liquidación del Presupuesto*
6. *Cuenta de Memoria*

con un Balance equilibrado en su Activo y Pasivo por importe de 699.154.654,12 €, con una liquidación definitiva del Presupuesto de 2012 por importe de 636.335.482,35 €, y cuya documentación complementaria, presentada por el Gerente de la Universidad, queda registrada como Anexo del presente Acuerdo.

Reconocer al Gerente y al Equipo de Gerencia con esta aprobación, el esfuerzo realizado en la gestión económica y contable, que da lugar a que la redacción de las Cuentas de la Universidad de Granada de 2012 cuenten un año más con un Informe de Auditoría favorable sobre ellas en todos sus extremos, sin observación ni incertidumbre alguna, recomendando mantener los logros alcanzados y avanzar en dicha línea.

SEGUNDO: Aprobar las “Cuentas anuales del ejercicio 2012 de Formación y Gestión de Granada S.L.U.” previamente consideradas favorablemente y aprobadas por su Consejo de Administración el 2 de abril de 2013 y por su Junta General el 19 de junio de 2013, con un resultado positivo del ejercicio de 126.839 €, junto a Informe de Auditoría emitido por Deloitte S.L. sobre ellas, que lo hace sin salvedades. Dichas Cuentas, cuya documentación complementaria, presentada por el Gerente de la Universidad, queda registrada como Anexo del presente Acuerdo, están constituidas por:

1. *Cuenta de Balance de situación*
2. *Cuenta de Pérdidas y Ganancias*
3. *Cuenta de Estado de cambios en el patrimonio neto*
4. *Cuenta de Estado de flujos de efectivos, y*
5. *Cuenta de Memoria e Informe de gestión*



1191

Universidad de Granada
Consejo Social

Se reconoce a su Consejo de Administración el esfuerzo realizado en el ejercicio, manteniendo las medidas correctoras necesarias a fin de incrementar el importe del resultado positivo del ejercicio anterior en el sentido recomendado en su día por este Pleno, recomendando mantener y avanzar en actuaciones que vayan en dicha línea de cara a la determinación de unos resultados favorables que se reflejen en la formulación de las próximas Cuentas.

TERCERO: Aprobar las "Cuentas anuales del ejercicio 2012 de La Bóveda de la Universidad, S.L." previamente consideradas favorablemente y aprobadas por su Consejo de Administración el 2 de abril de 2013 y por su Junta General el 19 de junio de 2013, con un resultado del ejercicio de -4.161,32 euros, junto a Informe de Auditoría emitido por GRAUDI, S.L.P. sobre ellas, que lo hace sin salvedades. Dichas Cuentas, cuya documentación complementaria, presentada por el Gerente de la Universidad, queda registrada como Anexo del presente Acuerdo, están constituidas por:

- 1 Cuenta de Balance de situación*
- 2 Cuenta de Pérdidas y Ganancias*
- 3 Cuenta de Estado de cambios en el patrimonio neto, y*
- 4 Cuenta de Memoria*

Este Pleno, reitera a su Consejo de Administración junto a la presente aprobación, la recomendación ya cursada en ejercicios anteriores relativa a su preocupación por el resultado negativo del ejercicio, instando a continuar manteniendo la adopción de medidas correctoras en dicho sentido, de cara a la elaboración de las próximas Cuentas."

Y para que conste y surta los correspondientes efectos, con el visto bueno del Sr. Presidente, expido la presente certificación en Granada a veintisiete de junio de 2013.

Vº Bº

El Presidente,



Gregorio Vicente Jiménez López




ÍNDICE

PRESENTACIÓN	1
1. BALANCE DE SITUACIÓN	11
2. CUENTA DEL RESULTADO ECONÓMICO PATRIMONIAL	15
3. ESTADO DE CAMBIOS EN EL PATRIMONIO	19
4. ESTADO FLUJOS DE EFECTIVO	23
5. ESTADO DE LIQUIDACIÓN DEL PRESUPUESTO	27
5.1 Resultado Presupuestario	29
5.2 Previsiones Presupuestarias. Ejecución de Derechos	31
5.3 Previsiones Presupuestarias. Ejecución de Obligaciones	32
5.4 Resultados del Ejercicio	33
6. MEMORIA	47
6.1 Organización y actividad	49
6.2 Gestión indirecta de servicios públicos	52
6.3 Bases de presentación	52
6.4 Normas de reconocimiento y valoración	53
6.5 Inmovilizado intangible	63
6.6 Inmovilizado material	64
6.7 Activos financieros	67
6.8 Tesorería	74
6.9 Pasivos financieros	74
6.10 Acreedores Comerciales y Otras Cuentas a Pagar	80
6.11 Transferencias, subvenciones y otros ingresos y gastos	81
6.12 Provisiones y contingencias	86
6.13 Información sobre medioambiente	86
6.14 Operaciones no presupuestarias de tesorería	87
6.15 Contratación administrativa	90
6.16 Información presupuestaria	92
6.17 Conciliación entre saldo presupuestario y resultado económico-patrimonial ..	105
6.18 Estado de la Tesorería	106
6.19 Indicadores financieros, patrimoniales y presupuestarios	107
6.20 Información sobre el coste de las actividades	113
6.21 Indicadores de gestión	116
6.22 Situación fiscal y otros aspectos legales	120
7. INFORME DE AUDITORÍA	123
8. ANEXOS	127
8.1 Relación de Deudores. Ejercicio corriente	129
8.2 Relación de Deudores. Ejercicios cerrados	137
8.3 Relación Acreedores	147
8.4 Cuentas Anuales Formación y Gestión	149
8.5 Cuentas Anuales la Bóveda de la Universidad	191



PRESENTACIÓN





INTRODUCCIÓN

CUENTAS ANUALES

EJERCICIO ECONÓMICO 2012

Siguiendo el artículo 231 de los Estatutos de la Universidad de Granada –Decreto 231/2011, de 12 de julio, BOJA nº 147, de 28 de julio de 2011-, el Gerente, a la finalización de cada ejercicio económico, está obligado a elaborar las Cuentas Anuales de esta Institución, que reflejarán la situación económico-financiera, los resultados económico-patrimoniales y el resultado de la ejecución y liquidación del presupuesto, de acuerdo con los principios y normas de contabilidad pública.

En cumplimiento de esta responsabilidad estatutaria la Gerencia ha preparado las Cuentas Anuales del ejercicio económico 2012 que contiene el presente documento, las cuales han recibido la opinión favorable resultante de la auditoría externa e independiente, mediante el correspondiente informe de auditoría sin salvedades. Además, estas Cuentas Anuales recibieron tanto la aprobación del Consejo de Gobierno de la Universidad de Granada, en su sesión de 19 de junio de 2013, como del Pleno del Consejo Social de esta Institución en sesión celebrada el 27 de junio de 2013, en ambos casos por unanimidad.

Durante los últimos años, tratando de responder a los compromisos del programa de gobierno del Rector, el equipo de Gerencia ha seguido esforzándose por mejorar la calidad de las cuentas anuales, potenciando la utilidad de su contenido informativo para la toma de decisiones de sus posibles usuarios. A tal fin, las Cuentas Anuales del ejercicio 2012, continuando con el modelo contable implantado en 2011, incluyen un total de seis estados financieros, frente a los cuatro que integraban las cuentas de 2010. En este proceso de mejora continua, las Cuentas Anuales del ejercicio económico 2012 han sido elaboradas de conformidad con los criterios y modelos del Plan General de Contabilidad Pública, aprobado por la Orden EHA/1037/2010 (BOE nº 102, de 28 de abril), en adelante PGCP2010. El modelo del PGCP2010 fue aprobado como plan contable marco para todas las administraciones públicas, y en la fecha de formulación de las Cuentas Anuales del ejercicio económico 2012 su aplicación no resulta obligatoria para la Universidad de Granada.

No obstante, la continua preocupación por mejorar la calidad de los estados financieros, entendida como utilidad de los mismos para los miembros de la comunidad universitaria a la que nos debemos y demás partes



interesadas, nos hizo apostar por la elaboración de las cuentas anuales en base a este reciente y moderno plan contable.

Por tanto, las Cuentas Anuales del ejercicio económico 2012 contienen un total de seis estados financieros, que son los siguientes: Balance, Cuenta del Resultado Económico Patrimonial, Estado de Flujos de Efectivo, Estado de Cambios en el Patrimonio Neto, Estado de Liquidación del Presupuesto y Memoria.

El Balance presenta la situación económico-financiera de la Universidad de Granada a 31 de diciembre de 2012, reflejando la solvencia y equilibrio patrimonial de esta Institución a dicha fecha. Así, la Universidad de Granada cuenta con un activo total de 699.154.654 €, mientras que su patrimonio neto asciende a 536.671.727 €. Además, la cuantía del activo corriente, superior a los 260 millones de euros, claramente superior a la cifra de pasivo corriente, algo más de 92 millones de euros, muestra la solvencia financiera a corto plazo de esta Institución. El análisis comparativo de estas cifras respecto a las del ejercicio anterior revela que el activo total ha aumentado en un 7.30% y el patrimonio neto en un 6.77%. Por su parte, mientras el activo corriente ha crecido un 0.77% el pasivo corriente lo ha hecho en un 5.74%.

Por su parte, el Resultado Económico Patrimonial del ejercicio 2012, que asciende a 33.092.592 €, refleja el ahorro bruto generado por la Universidad de Granada durante el referido ejercicio. Este importe, determinado en función del marco conceptual definido por el PGCP 2010, muestra la sostenibilidad de las actuaciones de la Universidad de Granada durante el ejercicio económico 2012, en la medida en que se han generado ingresos suficientes para financiar los consumos, resultando un excedente por la citada cifra de resultado económico-patrimonial, por lo que puede concluirse que esta institución continua prestando servicios sin superar el límite de sus posibilidades, si bien el citado ahorro ha evolucionado a la baja respecto al ejercicio económico anterior, con una minoración del 18.97%.

Esta posición financiera de sostenibilidad económica viene a ser confirmada por el resultado presupuestario del ejercicio 2012 –magnitud clave del Estado de Liquidación del Presupuesto de dicho ejercicio-, ya que el resultado presupuestario ajustado se sitúa en 32.190.275 €, lo que refleja que los derechos reconocidos netos durante el ejercicio han superado la cifra de obligaciones reconocidas netas durante el mismo, experimentando este resultado un comportamiento alcista respecto al ejercicio 2011, con un incremento del 10.80%. Es más, en términos de cumplimiento de los objetivos de déficit cero (condiciones SEC95), el análisis más detallado de las magnitudes presupuestarias revela que el resultado de las operaciones no financieras también es positivo, con una cuantía de 1.941.681 €, mientras que el resultado presupuestario del ejercicio, antes de ajustes, asciende a 3.862.837 €.



Por tanto, la interpretación conjunta de las magnitudes presupuestarias y económico-patrimoniales permite deducir que a 31 de diciembre de 2012 la Universidad de Granada continua disfrutando de una situación económico-financiera que puede calificarse de equilibrada, sostenible y solvente, en la medida en que se están prestando servicios desde el respeto al límite de las disponibilidades reales de financiación, sin poner en peligro la capacidad futura de continuar con estas prestaciones, y sin merma de las posibilidades de atender nuestros compromisos de pago.

En esta línea, recientemente el artículo 6 del Real Decreto-ley 14/2012, de 20 de abril, de medidas urgentes de racionalización del gasto público en el ámbito educativo (BOE nº 96, de 21 de abril de 2012), ha modificado el artículo 81 de la Ley Orgánica 6/2001, de 21 de diciembre, de Universidades, ordenando que “los presupuestos y sus liquidaciones harán una referencia expresa al cumplimiento del objetivo de equilibrio y sostenibilidad financieros”.

Paralelamente, la Ley Orgánica 2/2012, de 27 de abril, de Estabilidad Presupuestaria (BOE nº 103, de 30 de abril de 2012), señala en su artículo 3 que se entenderá por estabilidad presupuestaria de las administraciones públicas la situación de equilibrio o superávit estructural. Paralelamente, el artículo 4 de este mismo precepto indica que por sostenibilidad financiera ha de entenderse la capacidad para financiar compromisos de gasto presentes y futuros dentro de los límites de déficit y de deuda pública, conforme a lo establecido en esta Ley y en la normativa europea.

En efecto, de acuerdo con ambos preceptos legales, como refleja su Estado de Liquidación del Presupuesto del ejercicio 2012, la Universidad de Granada cumple los requisitos de equilibrio y sostenibilidad financieros.

Sin embargo, el Estado de Flujos de Efectivo revela que, en materia de tesorería, la Universidad de Granada ha realizado durante 2012 un esfuerzo financiero que no va a poder mantener durante el ejercicio 2013. La diferencia entre los flujos de efectivo realizados durante el ejercicio 2012 asciende a un importe negativo de -2.542.937 €, donde los flujos netos de efectivo de las actividades de gestión arrojan la cifra positiva de 69.580.538 €, mientras que los flujos netos por actividades de inversión ascienden a un importe negativo de 72.639.310 €. Por su parte, los flujos de efectivo por actividades de financiación arrojan la cuantía positiva de 1.005.611 €. Como ya preveíamos en la presentación de las cuentas anuales del ejercicio económico 2011, la diferencia entre los flujos de efectivo ha experimentado una considerable minoración, pasando de 55.213.990 € a 2.542.937 €, lo que representa un 95,39%.

En cualquier caso, al igual que en el ejercicio económico 2011, el análisis del contenido informativo del Estado de Flujos de Efectivo de 2012 revela inequívocamente que son las actividades de inversión de la Universidad de Granada, y no las actividades de gestión ordinaria, las que están repercutiendo muy negativamente sobre la tesorería, mostrando un desfase



que, de no corregirse, podría condicionar la capacidad de la institución para continuar, como viene haciendo hasta ahora, cumpliendo adecuadamente con sus compromisos de pago.

Por otro lado, el Estado de Cambios en el Patrimonio Neto, en la parte del Estado Total de Cambios en el Patrimonio Neto, refleja que durante el ejercicio 2012 la Universidad de Granada ha aumentado su patrimonio por importe de 33.092.592 €, lo que a 31 de diciembre de 2012 ha permitido alcanzar la cifra patrimonial de 536.671.833 €, lo que supone un incremento del 6,77% respecto al ejercicio 2011.

Asimismo, la segunda parte del referido estado, llamada Estado de Ingresos y Gastos Reconocidos, revela que, al margen de la cuantía del resultado económico-patrimonial, se han experimentado incrementos patrimoniales por importe de 588.151 €, corroborando la sostenibilidad, en términos económicos, de las actuaciones de la Universidad de Granada durante el ejercicio 2012.

Finalmente, la Memoria completa, amplia y desarrolla el contenido informativo de las otras cinco cuentas anuales, posibilitando la comprensibilidad y claridad de las mismas para todos los posibles usuarios y destinatarios de la comunidad universitaria y de la sociedad en general. En este sentido, especial mención merece el apartado 17, denominado conciliación entre el saldo presupuestario y el resultado económico-patrimonial, donde explicamos cómo y porqué, partiendo de un saldo presupuestario del ejercicio que ronda los 3.8 millones de euros se ha llegado a un resultado económico-patrimonial de 33.093 millones de euros.

De igual forma, hemos de reseñar la relevancia de los apartados de la Memoria números 19, 20 y 21 -dedicados a los indicadores financieros, patrimoniales y presupuestarios, al coste de las actividades y a los indicadores de gestión, respectivamente- donde, mejorando la calidad informativa de la Memoria del ejercicio económico 2011, se revela información muy interesante para la evaluación del desempeño de las actividades de la Universidad de Granada.

Asimismo, dentro del apartado 16 de la Memoria, dedicado a la información presupuestaria, puede verse que a 31 de diciembre de 2012 el Remante de Tesorería total asciende (en miles de euros) a 212.010, donde el Remanente de Tesorería no afectado alcanza la cifra de 98.940, es decir que la Universidad de Granada continúa conservando su capacidad de autofinanciación de nuevos o mayores gastos, incluso ha aumentado la misma durante el ejercicio 2011, ya que este último importe implica un incremento interanual del 14.99%.

Por último, este documento, (además de las Cuentas Anuales de Formación y Gestión de Granada, S.L.U. y La Boveda, S.L.U.,) incluye Informe



de Auditoría sobre tales Cuentas, suscrito por la firma KPMG Auditores, que es favorable y no incluye salvedad alguna, ya que, a juicio de los auditores, las Cuentas Anuales del ejercicio económico 2012 expresan la imagen fiel del patrimonio y de la situación financiera de estas sociedades y contienen la información necesaria y suficiente para su interpretación y comprensión adecuadas, de conformidad con los principios y normas de contabilidad pública.

Granada, 27 de junio de 2013

Andrés Navarro Galera
Gerente UGR



REFERENCIA AL CUMPLIMIENTO DEL EQUILIBRIO Y SOSTENIBILIDAD FINANCIERA PROMULGADO POR EL RDL 14/2012.

El artículo 6 del Real Decreto-ley 14/2012, de 20 de abril, de medidas urgentes de racionalización del gasto público en el ámbito educativo (BOE nº 96, de 21 de abril), ha modificado el apartado 2 del artículo 81 de la Ley Orgánica 6/2001, de 21 de diciembre, de Universidades.

Concretamente, el nuevo redactado del artículo 81.2 de la referida Ley Orgánica 6/2001 es el siguiente:

El presupuesto será público, único y equilibrado, y comprenderá la totalidad de sus ingresos y gastos. Para garantizar un mejor cumplimiento de la Ley Orgánica de Estabilidad Presupuestaria y Sostenibilidad Financiera, las universidades deberán cumplir con las obligaciones siguientes:

- a) *Aprobarán un límite máximo de gasto de carácter anual que no podrá rebasarse.*
- b) *Los presupuestos y sus liquidaciones harán una referencia expresa al cumplimiento del equilibrio y sostenibilidad financiera.*

A tal fin, hemos de observar el texto de la Ley Orgánica 2/2012, de 27 de abril, Estabilidad Presupuestaria y Sostenibilidad Financiera (BOE nº 103, de 103, de 30 de abril), cuyo artículo 3 establece que por estabilidad presupuestaria ha de entenderse la situación de equilibrio o superávit estructural.

Paralelamente, el artículo 4 del mismo precepto legal determina que se entenderá por sostenibilidad financiera la capacidad para financiar compromisos de gasto presentes y futuros dentro de los límites de déficit y deuda pública, conforme a lo establecido en esta Ley y en la normativa europea.

En este marco legal, la Gerencia de la Universidad de Granada realiza la presenta referencia expresa al cumplimiento del equilibrio y sostenibilidad financiera, como elemento integrante de la liquidación del presupuesto de esta Institución para el ejercicio económico 2012.

A la vista del detalle del contenido informativo de las Cuentas Anuales aprobadas para el ejercicio 2012, esta Gerencia declara que a 31 de diciembre del referido ejercicio, la Universidad de Granada cumple con el objetivo de equilibrio y sostenibilidad financiera promulgado en el artículo 81.2 de la Ley Orgánica 6/2001, de Universidades, en virtud de la citada nueva redacción incorporada por el artículo 6 del Real Decreto-ley 14/2012.



En referencia al equilibrio, las magnitudes del Estado de Liquidación del Presupuesto de 2012 revelan que, en términos SEC95, resultado presupuestario de las operaciones no financieras es positivo en una cuantía de 1.941.681 € así como que el resultado presupuestario ajustado asciende a 32.190.275 € y el resultado presupuestario antes de ajustes a 3.862.837 €, ambos importes también positivos. Paralelamente, el resultado económico-patrimonial del ejercicio 2012 asciende a + 33.092.591 €.


En cuanto a la sostenibilidad financiera, la composición del Remanente de Tesorería a 31 de diciembre de 2012 revela que su saldo total asciende a + 212.010.106,81 €, donde el Remanente de Tesorería para gastos generales (no afectado) arroja el importe, igualmente positivo, de 98.940.108,95 €.

Granada, 27 de junio de 2013

Andrés Navarro Galera
Gerente



1. BALANCE DE SITUACIÓN





UNIVERSIDAD DE GRANADA

BALANCE




EJERCICIO 2012

Activo	Notas en Memoria	Ej. 2012	Ej. 2011	Pasivo	Notas en Memoria	Ej. 2012	Ej. 2011
A) ACTIVO NO CORRIENTE		438.914.857,92	392.989.900,50	A) Patrimonio neto		536.671.172,77	502.628.310,67
I. Inmovilizado intangible	5	5.301.641,22	4.367.986,15	I. Patrimonio aportado		194.826.645,31	194.463.972,45
1. Inversión en investigación y desarrollo				- II. Patrimonio generado		329.402.248,66	296.309.656,30
2. Propiedad industrial e intelectual		213.112,42	230.523,92	1. Resultados de ejercicio anteriores		296.309.656,30	255.467.021,77
3. Aplicaciones informáticas		672.681,77	543.723,04	2. Resultados de ejercicio		33.082.592,36	40.842.634,53
4. Inversiones sobre activos utilizados en régimen de arrendamiento o cedidos		3.395.562,59	2.573.454,75			-	-
5. Otro inmovilizado intangible		1.020.284,44	1.020.284,44			-	-
II. Inmovilizado material	6	428.560.414,68	382.969.542,95	1. Inmovilizado no financiera		-	-
1. Terrenos		55.363.012,47	55.477.814,31	2. Activos financieros disponibles por la venta		-	-
2. Construcciones		147.839.133,53	143.630.271,09	3. Operaciones de cobertura		-	-
3. Infraestructuras		-	-	3. Operaciones de cobertura		12.442.833,80	11.854.661,92
4. Bienes del patrimonio histórico		57.032.294,38	56.969.513,34	III. Inmovilizado pendiente de imputación a resultados		69.550.994,79	61.650.154,26
5. Otro inmovilizado material		51.484.285,92	50.061.693,74	- I. Provisiones a largo plazo	12	13.820.868,63	13.082.929,40
6. Inmovilizado en curso y anticipos		116.841.688,38	76.830.260,47	- II. Deudas a largo plazo	9	55.730.126,16	48.567.224,86
III. Inversiones inmobiliarias		-	-	1. Obligaciones y otros valores negociables		-	-
1. Terrenos		-	-	2. Deudas con entidades de crédito		-	-
2. Construcciones		-	-	3. Derivados financieros		-	-
3. Inversiones inmobiliarias en curso y anticipos		-	-	4. Otras deudas		55.730.126,16	48.567.224,86
IV. Inversiones financieras a largo plazo en entidades del grupo, multigrupo y asociadas		-	-	III. Deudas con entidades del grupo, multigrupo y asociadas a largo plazo		-	-
1. Inversiones financieras en patrimonio de entidades de derecho público		-	-	- C) Pasivo corriente		92.931.931,66	87.263.779,71
2. Inversiones financieras en patrimonio de sociedades mercantiles		-	-	- I. Provisiones a corto plazo	12	614.877,86	717.548,00
3. Créditos y valores representativos de deuda		-	-	- II. Deudas a corto plazo	9	1.180.360,44	9.177.090,20
4. Otras inversiones		-	-	1. Obligaciones y otros valores negociables		-	-
V. Inversiones financieras a corto plazo		5.052.802,02	5.652.371,40	2. Deuda con entidades de crédito		-	-
1. Inversiones financieras en patrimonio		2.601.063,00	2.588.157,00	3. Derivados financieros		-	-
2. Créditos y valores representativos de deuda		881.800,84	1.158.702,99	4. Otras deudas	9	1.180.360,44	9.177.090,20
3. Derivados financieros		1.500.000,00	1.835.573,23	IV. Deudas con entidades del grupo, multigrupo y asociadas a corto plazo		59.672.920,41	46.896.038,73
4. Otras inversiones financieras		69.938,18	69.938,18	1. Acreedores por operaciones de gestión	10	37.701.564,66	32.516.766,97
B) ACTIVO CORRIENTE		280.239.796,20	258.572.344,14	2. Otras cuentas a pagar		11.758.212,79	6.038.121,45
I. Activos en estado de venta		-	-	3. Administraciones públicas		10.213.122,96	9.341.150,31
II. Existencias		-	-	V. Inversiones financieras a corto plazo en entidades del grupo, multigrupo y asociadas		31.463.772,85	30.493.102,78
1. Activos constituidos o adquiridos para otras entidades		-	-	1. Inversiones financieras en patrimonio de sociedades mercantiles		-	-
2. Mercaderías y productos terminados		-	-	2. Créditos y valores representativos de deuda		-	-
3. Aprovisionamiento y otros		-	-	3. Otras inversiones		-	-
III. Deudores y otras cuentas a cobrar		243.263.924,29	203.968.786,69	VI. Inversiones financieras a corto plazo		2.220.200,75	37.304.946,40
1. Deudores por operaciones de gestión		236.571.546,74	197.125.472,87	1. Inversiones financieras en patrimonio		136.830,00	-
2. Otras cuentas a cobrar		2.520.063,16	2.406.984,67	2. Créditos y valores representativos de deuda		517.595,15	3.991.430,62
3. Administraciones públicas		4.172.314,39	4.436.329,15	3. Derivados financieros		-	-
IV. Inversiones financieras a corto plazo en entidades del grupo, multigrupo y asociadas		-	-	4. Otras inversiones financieras		1.565.775,60	33.313.517,78
1. Inversiones financieras en patrimonio de sociedades mercantiles		-	-	VII. Ajustes por periodificación		14.755.671,16	17.298.609,05
2. Créditos y valores representativos de deuda		-	-	1. Otros activos líquidos equivalentes		14.755.671,16	17.298.609,05
3. Otras inversiones		-	-	2. Tesorería		-	-
V. Inversiones financieras a corto plazo		2.220.200,75	37.304.946,40	ACTIVO TOTAL		699.154.654,12	651.562.244,64
1. Inversiones financieras en patrimonio		136.830,00	-				
2. Créditos y valores representativos de deuda		517.595,15	3.991.430,62				
3. Derivados financieros		-	-				
4. Otras inversiones financieras		1.565.775,60	33.313.517,78				
VIII. Ajustes por periodificación		14.755.671,16	17.298.609,05				
1. Otros activos líquidos equivalentes		14.755.671,16	17.298.609,05				
2. Tesorería		-	-				



2. CUENTAS DE RESULTADOS ECONÓMICO PATRIMONIAL





Universidad de Granada

UNIVERSIDAD DE GRANADA

CUENTA DE RESULTADO ECONÓMICO-PATRIMONIAL

EJERCICIO 2012

FECHA 31/12/2012

	Ej. 2012	Ej. 2011
1. Ingresos tributarios y cotizaciones sociales	3.454.914,91	3.238.649,25
a) Impuestos	190,00	0,00
b) Tasas	3.454.724,91	3.238.649,25
c) Otros ingresos tributarios	0,00	0,00
d) Cotizaciones sociales	0,00	0,00
2. Transferencias y subvenciones recibidas	356.767.995,81	372.204.772,49
a) Del ejercicio	356.412.525,41	371.570.623,97
a.1) subvenciones recibidas para financiar gastos del ejercicio	232.547.852,43	244.993.486,65
a.2) transferencias	123.864.672,98	126.577.137,32
a.3) subvenciones recibidas para cancelación de pasivos que no supongan financiación específica de un elemento patrimonial.	0,00	0,00
b) Imputación de subvenciones para el inmovilizado no financiero.	438.642,54	634.148,52
c) Imputación de subvenciones para activos corrientes y otras	(83.172,14)	0,00
3. Ventas netas y prestaciones de servicios	50.685.252,56	50.822.356,49
a) Ventas netas	0,00	0,00
b) Prestación de servicios	50.685.252,56	50.822.356,49
4. Variación de existencias de productos terminados y en curso de fabricación y deterioro de valor.	0,00	0,00
5. Trabajos realizados por la entidad para su inmovilizado.	0,00	0,00
6. Otros ingresos de gestión ordinaria	196.046,01	543.123,07
7. Excesos de provisiones	0,00	0,00
A) TOTAL INGRESOS DE GESTIÓN ORDINARIA (1+2+3+4+5+6+7)	411.104.209,29	426.808.901,30
8. Gastos de personal	(251.765.273,10)	(262.327.029,34)
a) Sueldos, salarios y asimilados	(216.130.020,27)	(226.384.982,50)
b) Cargas sociales	(35.635.252,83)	(35.942.046,84)
9. Transferencias y subvenciones concedidas.	(21.710.431,86)	(20.109.865,74)
10. Aprovisionamientos	0,00	0,00
a) Consumo de mercaderías y otros aprovisionamientos	0,00	0,00
b) Deterioro de valor de mercaderías, materias primas y otros aprovisionamientos	0,00	0,00
11. Otros gastos de gestión ordinaria	(81.958.199,35)	(85.588.643,49)
a) Suministros y servicios exteriores	(81.912.921,53)	(85.488.623,13)
b) Tributos	(45.277,82)	(100.020,36)
c) Otros	0,00	0,00
12. Amortización del inmovilizado	(20.868.468,24)	(19.909.128,95)
B) TOTAL GASTOS DE GESTIÓN ORDINARIA (8+9+10+11+12)	(376.302.372,55)	(387.934.667,52)
I Resultado (Ahorro o desahorro) de la gestión ordinaria (A+B)	34.801.836,74	38.874.233,78
13. Deterioro de valor y resultados por enajenación del inmovilizado no financiero y activos en estado de venta	(401.782,27)	(16.623,04)
a) Deterioro de valor	0,00	0,00
b) Bajas y enajenaciones	(401.782,27)	(16.623,04)
c) Imputación de subvenciones para el inmovilizado no financiero	0,00	0,00
14. Otras partidas no ordinarias	889.205,48	2.573.137,27
a) Ingresos	1.507.104,86	3.709.421,00
b) Gastos	(617.899,38)	(1.136.283,73)
II Resultado de las operaciones no financieras (I+13+14)	35.289.259,95	41.430.748,01
15. Ingresos financieros	(158.021,38)	2.960.357,26
a) De participaciones en instrumentos de patrimonio	0,00	0,00
a.1) En entidades del grupo, multigrupo y asociadas	0,00	0,00
a.2) En otras entidades	0,00	0,00
b) De valores negociables y de créditos del activo inmovilizado.	(158.021,38)	2.960.357,26
b.1) En entidades del grupo, multigrupo y asociadas	0,00	0,00
b.2) Otros	(158.021,38)	2.960.357,26
16. Gastos financieros	(881.399,19)	(45.105,80)
a) Por deudas con entidades del grupo, multigrupo y asociadas.	0,00	0,00
b) Otros	(881.399,19)	(45.105,80)
17. Gastos financieros imputados al activo	0,00	0,00
18. Variación del valor razonable en activos y pasivos financieros	(188.843,23)	(694.126,77)
a) Derivados financieros	(335.573,23)	(664.426,77)
b) Otros activos y pasivos a valor razonable con imputación en resultados.	0,00	0,00
c) Imputación al resultado del ejercicio por activos financieros disponibles para la venta	146.730,00	(29.700,00)
19. Diferencias de cambio.	0,00	0,00
20. Deterioro de valor, bajas y enajenaciones de activos y pasivos financieros	(968.403,79)	(2.809.238,17)
a) De entidades del grupo, multigrupo y asociadas	324.404,57	(17.852,17)
b) Otros	(1.292.808,36)	(2.791.386,00)
III Resultado de las operaciones financieras (15+16+17+18+19+20)	(2.196.667,59)	(588.113,48)
IV Resultado (Ahorro o desahorro) neto del ejercicio (II+III)	33.092.592,36	40.842.634,53



3. ESTADO DE CAMBIOS EN EL PATRIMONIO NETO





UNIVERSIDAD DE GRANADA
I. ESTADO TOTAL DE CAMBIOS EN EL PATRIMONIO NETO
EJERCICIO 2012

	I. Patrimonio aportado	II. Patrimonio generado	III. Ajustes por cambio de valor	IV. Otros incrementos patrimoniales	TOTAL
A. PATRIMONIO NETO AL FINAL DEL EJERCICIO 2011	194.463.972,45 €	296.309.656,30 €	0,00 €	11.854.681,92 €	502.628.310,67 €
B. AJUSTES POR CAMBIOS DE CRITERIOS CONTABLES Y CORRECCIÓN DE ERRORES	0,00 €	0,00 €	0,00 €	0,00 €	0,00 €
C. PATRIMONIO NETO INICIAL AJUSTADO DEL EJERCICIO 2012 (A+B)	194.463.972,45 €	296.309.656,30 €	0,00 €	11.854.681,92 €	502.628.310,67 €
D. VARIACIONES DEL PATRIMONIO NETO EJERCICIO 2012	362.672,86 €	33.092.592,36 €	0,00 €	588.151,88 €	34.043.417,10 €
1. Ingresos y gastos reconocidos en el ejercicio		33.092.592,36 €		588.151,88 €	33.680.744,24 €
2. Operaciones con la entidad o entidades propietarias	362.672,86 €				0,00 €
3. Otras variaciones del patrimonio neto					
E. PATRIMONIO NETO AL FINAL DEL EJERCICIO 2012 (C+D)	194.826.645,31 €	329.402.248,66 €	0,00 €	12.442.833,80 €	536.671.727,77 €



UNIVERSIDAD DE GRANADA

II. ESTADO DE INGRESOS Y GASTOS RECONOCIDOS



Universidad de Granada

	Ej. 2012	Ej. 2011
I. Resultado económico patrimonial		
II. Ingresos y gastos reconocidos directamente en el patrimonio neto:	33.092.592,36	40.842.634,53
1. Inmovilizado no financiero	-	-
1.1 Ingresos	-	-
1.2 Gastos	-	-
2. Activos y pasivos financieros.	-	-
2.1 Ingresos	-	-
2.2 Gastos	-	-
3. Coberturas contables	-	-
3.1 Ingresos	-	-
3.2 Gastos	-	-
4. Otros incrementos patrimoniales	1.125.110,23	2.380.892,70
Total (1+2+3+4)	1.125.110,23	2.380.892,70
III. Transferencias a la cuenta del resultado económico patrimonial o al valor inicial de la partida cubierta		
1. Inmovilizado no financiero	-	-
2. Activos y pasivos financieros	-	-
3. Coberturas contables	-	-
3.1 Importes transferidos a la cuenta del resultado económico patrimonial	-	-
3.2 Importes transferidos al valor inicial de la partida cubierta	-	-
4. Otros incrementos patrimoniales	(536.958,35)	(634.148,50)
Total (1+2+3+4)	(536.958,35)	(634.148,50)
IV. TOTAL ingresos y gastos reconocidos (I+II+III)	33.680.744,24	42.589.378,73



4. ESTADO DE FLUJOS DE EFECTIVO






Universidad de Granada

UNIVERSIDAD DE GRANADA
ESTADO DE FLUJOS DE EFECTIVO
EJERCICIO 2012

	Ej. 2012	Ej. 2011
I. FLUJOS EFECTIVOS DE LAS ACTIVIDADES DE GESTIÓN		
A) Cobros:	375.411.224,88	441.614.325,46
1. Ingresos tributarios y cotizaciones sociales	2.450.031,68	121.569.983,46
2. Transferencias y subvenciones recibidas	315.790.582,99	314.577.478,99
3. Ventas netas y prestaciones de servicios	53.199.445,65	1.086.376,93
4. Gestión de recursos recaudados por cuenta de otros entes	0,00	0,00
5. Intereses y dividendos cobrados	1.335.952,78	1.691.470,24
6. Otros cobros	2.635.211,78	2.689.015,84
B) Pagos:	305.830.686,68	395.773.771,83
7. Gastos de personal	247.186.039,95	258.070.422,99
8. Transferencias y subvenciones concedidas	21.111.659,82	18.547.080,67
9. Aprovisionamiento	38.681.744,44	37.558.197,47
10. Otros gastos de gestión		
11. Gestión de recursos recaudados por cuenta de otros entes		
12. Intereses pagados	618.457,37	9.406,68
13. Otros pagos	(1.767.214,90)	81.588.664,02
Flujos netos de efectivo por actividades de gestión(+A-B)	69.580.538,20	45.840.553,63
II. FLUJOS DE EFECTIVO DE LAS ACTIVIDADES DE INVERSIÓN		
C) Cobros:	35.669.644,41	30.102.988,60
1. Venta de inversiones reales	0,00	349.279,62
2. Venta de activos financieros	646.246,83	29.100.000,00
3. Otros cobros de las actividades de inversión	35.023.397,58	653.708,98
D) Pagos:	108.308.954,59	150.234.442,38
4. Compras de inversiones reales	107.417.312,53	110.121.826,12
5. Compras de activos financieros	891.642,06	40.112.616,26
6. Otros pagos de las actividades de inversión		
Flujos netos de efectivos por actividades de inversión (+C-D)	(72.639.310,18)	(120.131.453,78)
III. FLUJOS DE EFECTIVO DE LAS ACTIVIDADES DE FINANCIACIÓN		
E) Aumentos en el patrimonio:	0,00	0,00
1. Aportaciones de la entidad o entidades propietarias.	0,00	0,00
F) Pagos a la entidad o entidades propietarias:	0,00	0,00
2. Devolución de aportaciones y reparto de resultados a la entidad o entidades propietarias	0,00	0,00
G) Cobros por emisión de pasivos financieros:	2.132.827,58	20.204.125,95
3. Obligaciones y otros valores negociables		0,00
4. Préstamos recibidos	2.132.827,58	20.204.125,95
5. Otras deudas.		
H) Pagos por reembolso de pasivos financieros:	1.127.216,09	1.127.216,09
6. Obligaciones y otros valores negociables	0,00	0,00
7. Préstamos recibidos	1.127.216,09	1.127.216,09
8. Otras deudas.		
Flujos de efectivo por actividades de financiación (+E-F+G-H)	1.005.611,49	19.076.909,86
IV. FLUJOS EFECTIVOS PENDIENTES DE CLASIFICACIÓN	(489.777,40)	0,00
I) Cobros pendientes de aplicación	(243.918,74)	0,00
J) Pagos pendientes de aplicación	245.858,66	0,00
Flujos netos de efectivo pendientes de clasificación (+I-J)	(489.777,40)	0,00
V. EFECTO DE LAS VARIACIONES DE LOS TIPO DE CAMBIOS	0,00	0,00
VI. INCREMENTO/DISMINUCIÓN NETA DEL EFECTIVO Y ACTIVOS LÍQUIDOS EQUIVALENTES AL EFECTIVO (I+II+III+IV+V)	(2.542.937,89)	(55.213.990,29)
Efectivo y activos líquidos equivalentes al efectivo al inicio del ejercicio	17.298.609,05	72.512.599,34
Efectivo y activos líquidos equivalentes al efectivo al final del ejercicio	14.755.671,16	17.298.609,05



5. ESTADO DE LIQUIDACIÓN DEL PRESUPUESTO






ESTADO DEL RESULTADO PRESUPUESTARIO
31 DE DICIEMBRE DE 2012

CAPITULOS PRESUPUESTO DE INGRESOS	DERECHOS RECONOCIDOS NETOS	CAPITULOS PRESUPUESTO DE GASTOS	OBLIGACIONES RECONOCIDAS NETAS
I. IMPUESTOS DIRECTOS		I. GASTOS DE PERSONAL	249.372.855,02
II. IMPUESTOS INDIRECTOS		II. COMPRA DE BIENES Y SERVICIOS	37.531.975,48
III. TASAS Y OTROS INGRESOS	63.325.932,57	III. INTERESES	600.766,67
IV. TRANSFERENCIAS CORRIENTES	203.963.209,97	IV. TRANSFERENCIAS CORRIENTES	19.070.242,73
V. INGRESOS PATRIMONIALES	1.624.571,15		
TOTAL OPERACIONES CORRIENTES (1)	268.913.713,69	TOTAL OPERACIONES CORRIENTES (2)	306.575.839,90
VI. ENAJENACIÓN DE INVERSIONES REALES	54.044,58	VI. INVERSIONES REALES	111.686.233,30
VII. TRANSFERENCIAS DE CAPITAL	153.173.955,13	VII. TRANSFERENCIAS DE CAPITAL	1.937.958,60
VIII. ACTIVOS FINANCIEROS	646.246,83	VIII. ACTIVOS FINANCIEROS	891.642,06
IX. PASIVOS FINANCIEROS	3.293.766,90	IX. PASIVOS FINANCIEROS	1.127.216,09
TOTAL OPERACIONES DE CAPITAL (3)	157.168.013,44	TOTAL OPERACIONES DE CAPITAL (4)	115.643.050,05
TOTAL DERECHOS (5) = (1+3)	426.081.727,13	TOTAL OBLIGACIONES (6) = (2+4)	422.218.889,95
		VARIACION NETA DE ACTIVOS FINANCIEROS	-245.395,23
		VARIACION NETA DE PASIVOS FINANCIEROS	2.166.550,81
TOTAL OPER. NO FINANCIERAS (7) = (suma cap. I al VII)	422.141.713,40	TOTAL OPER. NO FINANCIERAS (8) = (suma cap. I al VII)	420.200.031,80
TOTAL OPERACIONES FINANCIERAS = (suma cap. VIII y IX)	3.940.013,73	TOTAL OPERACIONES FINANCIERAS = (suma cap. VIII y IX)	2.018.858,15
AHORRO (9) = (1-2)	-37.662.126,21		
CAPACIDAD DE FINANCIACION (10) = (7-8)	1.941.681,60		
RESULT. PRESUPUESTARIO (11) = (10 + Varac. Act. Financ)	1.696.286,37		
ESTIMACIÓN DE LA CAPACIDAD/NECESIDAD DE FINANCIACIÓN DEL EJERCICIO			
SALDO PRESUPUESTARIO DEL EJERCICIO (12) = (5-6)			3.862.837,18
(+) GASTO FINANCIADO CON REMANENTE DE TESORERÍA NO AFECTADO (13)			36.239.289,44
(-) DESVIACIONES DE FINANCIACIÓN GASTOS CON FINANCIACIÓN AFECTADA (14) = (a-b)			7.911.850,86
	Desviación positiva (a)		
	27.266.605,25		
	Desviación negativa (b)		
	19.354.754,39		
SUPERÁVIT DE FINANCIACIÓN DEL EJERCICIO (15) = (12+13-14)			32.190.275,76



 UNIVERSIDAD DE GRANADA RESULTADO PRESUPUESTARIO EJERCICIO 2012				
CONCEPTOS	DERECHOS RECONOCIDOS NETOS	OBLIGACIONES RECONOCIDAS NETAS	AJUSTES	RESULTADO PRESUPUESTARIO
A. Operaciones corrientes	268.913.713,69	306.575.839,90		-37.662.126,21
B. Operaciones de capital	153.227.999,71	113.624.191,90		39.603.807,81
C. Operaciones comerciales	0,00	0,00		0,00
1. Totales operaciones no financieras (a+b+c)	422.141.713,40	420.200.031,80		1.941.681,60
D. Activos financieros	646.246,83	891.642,06		-245.395,23
E. Pasivos financieros	3.293.766,90	1.127.216,09		2.166.550,81
2. Total operaciones financieras (d+e)	3.940.013,73	2.018.858,15		1.921.155,58
I. RESULTADO PRESUPUESTARIO DEL EJERCICIO (I=1+2)	426.081.727,13	422.218.889,95		3.862.837,18
AJUSTES:				
3. Créditos gastados financiados con remanentes de tesorería no afectados			36.239.289,44	
4. Desviaciones de financiación negativas en el ejercicio			19.354.754,39	
5. Desviaciones de financiación positivas en el ejercicio			27.266.605,25	
II. TOTALES AJUSTES (II=3+4+5)			28.327.438,58	
RESULTADO PRESUPUESTARIO AJUSTADO (I+II)				32.190.275,76

PREVISIONES PRESUPUESTARIAS. EJECUCIÓN DE DERECHOS.

Clasificación económica	Cap. Art.	Descripción	Previsiones presupuestarias				Derechos Reconocidos Netos	Ingresos Líquidos	Derechos que pasan a Ptos. Cerrados
			Iniciales	Aumento	Disminución	Total			
3		OPERACIONES CORRIENTES	266.306.433,00	9.847.319,85	0,00	276.153.752,85	148.674.842,11	120.238.871,58	
	30	Tasas, precios públicos y otros ingresos	56.715.000,00	3.944.726,95	0,00	60.659.726,95	44.223.226,95	19.102.705,62	
	31	Operaciones internas	2.000.000,00	0,00	0,00	2.000.000,00	2.450.031,68	0,00	
	32	Precios públicos	44.840.000,00	0,00	0,00	44.840.000,00	33.105.888,48	16.405.260,95	
	33	Prestación de servicios	9.525.000,00	3.562.999,03	0,00	13.087.999,03	6.920.916,35	2.625.836,04	
	38	Venta de bienes	300.000,00	147.411,12	0,00	447.411,12	128.417,07	54.346,09	
	39	Reintegro de operaciones corrientes	0,00	56.087,54	0,00	56.087,54	1.406.735,91	0,00	
		Otros ingresos	50.000,00	178.229,26	0,00	228.229,26	211.237,46	17.262,54	
4		Transferencias corrientes	207.205.433,00	5.421.816,36	0,00	212.627.249,36	102.890.469,87	101.072.740,10	
	40	De la Administración del Estado	11.650.550,00	1.133.329,60	0,00	12.783.879,60	11.924.235,60	2.769.800,00	
	41	De Organismos Autónomos	40.000,00	169.970,18	0,00	209.970,18	125.683,29	0,00	
	42	Del Servicio Andaluz de Salud	3.000.000,00	0,00	0,00	3.000.000,00	2.068.025,85	0,00	
	44	De Empresas Públicas y otros entes públicos	0,00	80.655,18	0,00	80.655,18	58.771,25	21.883,93	
	45	De Comunidades Autónomas	187.089.883,00	2.921.754,65	0,00	190.011.637,65	182.048.588,78	96.569.433,69	
	46	De Corporaciones Locales	150.000,00	4.300,00	0,00	154.300,00	37.398,67	2.500,00	
	47	De Empresas Privadas	1.275.000,00	254.272,59	0,00	1.529.272,59	751.023,21	873.504,98	
	48	De Familias. Instituciones sin fines de lucro	0,00	426.725,53	0,00	426.725,53	176.309,81	255.829,48	
	49	Del Exterior	4.000.000,00	430.808,63	0,00	4.430.808,63	2.269.867,10	378.960,00	
5		Ingresos patrimoniales	2.386.000,00	480.776,54	0,00	2.866.776,54	1.561.145,29	63.425,86	
	50	Intereses de títulos y valores	0,00	0,00	0,00	0,00	32.285,44	10.633,56	
	52	Intereses de depósitos	1.350.000,00	0,00	0,00	1.350.000,00	569.804,27	24.390,35	
	54	Renta de bienes inmuebles	680.000,00	314.963,36	0,00	994.963,36	517.128,92	9.126,90	
	55	Producto de concesiones administrativas	350.000,00	150.974,49	0,00	500.974,49	470.753,37	19.275,05	
	59	Otros ingresos patrimoniales	6.000,00	14.838,69	0,00	20.838,69	14.838,69	0,00	
6		OPERACIONES DE CAPITAL	157.207.961,00	204.203.067,85	1.229.299,35	360.181.729,50	63.229.825,39	93.938.188,05	
	61	Enajenación de inversiones reales	0,00	47.444,58	0,00	47.444,58	54.044,58	0,00	
	68	Bienes de carácter inmaterial	0,00	0,00	0,00	0,00	0,00	0,00	
		Reintegros operaciones de capital	0,00	47.444,58	0,00	47.444,58	54.044,58	0,00	
7		Transferencias de capital	156.557.961,00	10.074.552,79	0,00	166.632.513,79	62.738.645,05	90.435.310,08	
	70	De la Administración del Estado	24.980.365,00	1.170.146,93	0,00	26.150.511,93	14.051.975,29	5.515.428,87	
	71	De Organismos autónomos	918.000,00	59.766,59	0,00	977.766,59	235.762,96	5.293,32	
	74	De empresas públicas y otros entes públicos	350.000,00	30.000,00	0,00	380.000,00	263.799,26	79.134,54	
	75	De Comunidades Autónomas	125.119.596,00	7.130.165,67	0,00	132.249.761,67	43.611.834,98	83.669.436,84	
	76	De Corporaciones locales	90.000,00	0,00	0,00	90.000,00	1.200,00	0,00	
	77	De empresas privadas	1.400.000,00	87.209,40	0,00	1.487.209,40	894.387,29	816.549,39	
	78	De familias e instituciones sin fines de lucro	200.000,00	147.421,82	0,00	347.421,82	372.781,50	7.633,15	
	79	Del exterior	3.500.000,00	1.449.842,38	0,00	4.949.842,38	3.391.331,63	341.833,97	
8		Activos financieros	650.000,00	191.379.838,48	1.229.299,35	190.800.539,13	646.246,83	0,00	
	82	Concesión de préstamos al sector público	650.000,00	0,00	0,00	650.000,00	646.246,83	0,00	
	87	Remanente de tesorería	0,00	191.379.838,48	1.229.299,35	190.150.539,13	0,00	0,00	
9		Pasivos financieros	0,00	2.701.232,00	0,00	2.701.232,00	-209.111,07	3.502.877,97	
	92	Préstamos recibidos a largo plazo con entidades de crédito	0,00	2.701.232,00	0,00	2.701.232,00	-209.111,07	3.502.877,97	
		TOTAL OPERACIONES NO FINANCIERAS (Cap. 1 a Cap. 7)	422.864.394,00	19.969.317,22	0,00	442.833.711,22	211.467.531,74	210.674.181,66	
		TOTAL OPERACIONES FINANCIERAS (Cap. 8 y 9)	650.000,00	194.081.070,48	1.229.299,35	193.501.771,13	437.135,76	3.502.877,97	
		TOTAL ESTADO DE INGRESOS	423.514.394,00	214.050.387,70	1.229.299,35	636.335.482,35	211.904.667,50	214.177.059,63	



PREVISIONES PRESUPUESTARIAS. EJECUCIÓN DE OBLIGACIONES.		Créditos presupuestarios				Definitivos (3=1+2)	Obligaciones Reconocidas Netas	Pagos Líquidos	Obligaciones que pasan a Ptos. Cerrados
Clasificación económica Cap.	Art.	Iniciales(1)	Modificac.(2)						
OPERACIONES CORRIENTES									
		324.250.609,00	46.213.666,84	370.464.275,84	306.575.839,90	294.129.048,15	12.446.791,75		
1	Gastos de personal	269.569.915,40	3.279.655,37	272.849.570,77	249.372.855,02	244.596.858,67	4.775.996,35		
	Personal Eventual	380.000,00	0,00	380.000,00	326.038,70	326.038,70	0,00		
	Personal Funcionario	141.039.674,80	-4.163.342,58	136.876.332,22	128.628.180,48	128.628.180,48	0,00		
	Personal Laboral	64.803.744,00	8.342,29	64.812.086,29	58.723.885,13	58.721.499,88	2.385,25		
	Otro Personal	3.276.135,00	70.273,91	3.346.408,91	3.043.479,80	3.043.479,80	0,00		
	Incentivos al rendimiento	21.264.532,60	4.618.631,16	25.883.163,76	25.858.801,29	25.858.801,29	0,00		
	Cuotas, prestaciones y gastos sociales,,,	38.805.829,00	2.745.750,59	41.551.579,59	34.792.469,62	30.018.858,52	4.773.611,10		
2	Gastos corrientes en bienes y servicios	39.356.685,95	26.694.484,11	66.051.170,06	37.531.975,48	30.841.600,25	6.690.375,23		
	Arrendamientos y cánones	0,00	-329,00	-329,00	269.239,39	246.894,05	22.345,34		
	Reparación, mantenimiento y conservación	1.201.500,00	343.310,15	1.544.810,15	4.903.739,32	3.399.406,18	1.504.333,14		
	Material, suministros y otros	35.163.564,33	26.006.825,97	61.170.390,30	30.124.815,79	25.208.254,23	4.916.561,56		
	Indemnizaciones por razón del servicio	2.991.621,62	344.676,99	3.336.298,61	2.234.180,98	1.987.045,79	247.135,19		
3	Gastos financieros	0,00	600.766,88	600.766,88	600.766,67	600.415,68	350,99		
	Intereses de demora	0,00	600.766,88	600.766,88	600.766,67	600.415,68	350,99		
4	Transferencias corrientes	15.324.007,65	15.638.760,48	30.962.768,13	19.070.242,73	18.090.173,55	980.069,18		
	A la Admon. General del Estado	0,00	0,00	0,00	0,00	0,00	0,00		
	A empresas públicas y otros entes públicos	0,00	166.113,60	166.113,60	72.004,00	64.004,00	8.000,00		
	A corporaciones locales	0,00	0,00	0,00	0,00	0,00	0,00		
	A Empresas Privadas	0,00	200,21	200,21	200,21	200,21	0,00		
	A Familias e instituciones sin fines de lucro	15.289.007,65	15.062.039,09	30.351.046,74	18.692.031,56	17.739.034,36	952.997,20		
	Al exterior	35.000,00	410.407,58	445.407,58	306.006,96	286.934,98	19.071,98		
	OPERACIONES DE CAPITAL	99.263.785,00	166.607.421,51	265.871.206,51	115.643.050,05	90.707.388,03	24.935.662,02		
6	Inversiones reales	97.087.568,00	163.574.535,05	260.662.103,05	111.686.233,30	86.882.468,91	24.803.764,39		
	Inversiones de carácter material	17.350.832,00	18.847.821,95	36.198.653,95	17.934.739,02	12.203.933,50	5.730.805,52		
	Plan plurianual de inversiones	20.917.371,00	22.970.592,97	43.887.963,97	28.863.410,26	18.925.962,70	9.937.447,56		
	Inversiones Feder	9.742.100,00	40.047.376,59	49.789.476,59	12.401.764,94	9.681.383,98	2.720.380,96		
	Gastos en inversiones de carácter inmaterial	41.077.265,00	76.895.179,41	117.972.444,41	46.271.585,05	41.443.863,86	4.827.721,19		
	Inversiones de reposición	8.000.000,00	4.813.564,13	12.813.564,13	6.214.734,03	4.627.324,87	1.587.409,16		
7	Transferencia de capital	399.000,00	2.316.600,75	2.715.600,75	1.937.958,60	1.806.060,97	131.897,63		
	A Organismos Autónomos	0,00	0,00	0,00	0,00	0,00	0,00		
	A empresas públicas y otros entes públicos	0,00	412.830,70	412.830,70	306.811,18	188.873,55	117.937,63		
	A empresas privadas	0,00	0,00	0,00	0,00	0,00	0,00		
	A familias e instituciones sin fines de lucro	399.000,00	592.979,24	991.979,24	339.932,08	332.432,08	7.500,00		
	Al exterior	0,00	1.310.790,81	1.310.790,81	1.291.215,34	1.284.755,34	6.460,00		
8	Activos financieros	650.000,00	716.285,70	1.366.285,70	891.642,06	891.642,06	0,00		
	Concesión de préstamos al sector público	650.000,00	713.279,70	1.363.279,70	888.636,06	888.636,06	0,00		
	Constitución de depósitos y fianzas	0,00	0,00	0,00	0,00	0,00	0,00		
	Adquisición de acciones y participaciones fuera del sector público	0,00	3.006,00	3.006,00	3.006,00	3.006,00	0,00		
9	Pasivos financieros	1.127.217,00	0,01	1.127.217,01	1.127.216,09	1.127.216,09	0,00		
	Deudas a largo plazo con entidades de crédito	1.127.217,00	0,01	1.127.217,01	1.127.216,09	1.127.216,09	0,00		
	TOTAL OPERACIONES NO FINANCIERAS (Cap.1 a Cap 7)	421.737.177,00	212.104.802,64	633.841.979,64	420.200.031,80	382.817.578,03	37.382.453,77		
	TOTAL OPERACIONES FINANCIERAS (Cap 8 y 9)	1.777.217,00	716.285,71	2.493.502,71	2.018.858,15	2.018.858,15	0,00		
	TOTAL ESTADO DE GASTOS	423.514.394,00	212.821.088,35	636.335.482,35	422.218.889,95	384.836.436,18	37.382.453,77		

RESULTADOS DEL EJERCICIO

CONCEPTOS	IMPORTE
I. SUPERAVIT O DEFICIT DEL EJERCICIO	
A) Derechos reconocidos netos no financieros (Capítulos 1º a 7º)	422.141.713,40
B) Obligaciones reconocidas netas no financieras (Capítulos 1º a 7º)	420.200.031,80
C)=(A-B). Superavit o déficit no financiero del ejercicio	1.941.681,60
D) Anulación obligaciones ejercicios cerrados	0,00
E) Anulación derechos ejercicios cerrados	7.926.158,54
F)=(D-E). Superavit o déficit por operaciones de ejercicios cerrados	-7.926.158,54
G) Superavit o déficit por anulación de saldos acreedores y deudores extrapresupuestarios	-617.835,43
H)=(C+F+G) Superavit o déficit no financiero en el ejercicio	-6.602.312,37
II. REMANENTE DE TESORERIA	
A) Total derechos reconocidos netos	426.081.727,13
B) Total obligaciones reconocidas netas	422.218.889,95
C)=(A-B) Remanente presupuestario del ejercicio	3.862.837,18
D) Anulación obligaciones ejercicios cerrados	0,00
E1) Anulación derechos ejercicios cerrados	7.926.158,54
E2) Variación de provisión de derechos de dudoso cobro	0,00
F)=(D-E) Remanente por operaciones de derechos de dudoso cobro	-7.926.158,54
G) Remanente por anulación de saldos acreedores y deudores extrapresupuestarios	-617.835,43
H)=(C+F+G) Remanente de tesorería en el ejercicio	-4.681.156,79
I) Remanente de tesorería anterior	216.691.263,60
J)=(H+I) Remanente de tesorería a final de ejercicio , según detalle:	212.010.106,81
Remanente de tesorería afectado	113.069.997,86
Remanente de tesorería no afectado	98.940.108,95



UNIVERSIDAD DE GRANADA
ESTADO DE MODIFICACIONES DE CRÉDITOS
31 DE DICIEMBRE 2012

ART.	DENOMINACIÓN	CRED. EXTRAORD. AMPL. CRÉDITOS	TRANSF. POSITIVAS TRANSF. NEGATIVAS	INCORP.RMTE.	GENERACIONES	BAJAS POR ANULACION	TOTAL MODIF.
	CAPITULO I GASTOS DE PERSONAL	70.273,91	-102.027,80	3.182.161,44	129.247,82	0,00	3.279.655,37
11	PERSONAL EVENTUAL	0,00	0,00	0,00	0,00	0,00	0,00
12	PERSONAL FUNCIONARIO	0,00	-4.425.606,00	144.271,06	117.992,36	0,00	-4.163.342,58
13	PERSONAL LABORAL	0,00	0,00	2.963,54	5.378,75	0,00	8.342,29
14	OTRO PERSONAL	70.273,91	0,00	0,00	0,00	0,00	70.273,91
15	INCENTIVOS AL RENDIMIENTO	0,00	4.590.278,56	28.352,60	0,00	0,00	4.618.631,16
16	CUOTAS , PRESTACIONES Y GASTOS SOCIALES	0,00	-266.700,36	3.006.574,24	5.876,71	0,00	2.745.750,59
	CAPITULO II GASTOS CORRIENTES EN BIENES Y SERVICIOS	924.198,45	-2.647.117,34	23.646.060,60	4.776.163,48	4.821,08	26.694.484,11
20	ARRENDAMIENTO Y CANONES	0,00	-1.062,00	0,00	733,00	0,00	-329,00
21	REPARACION , MANTENIMIENTO Y CONSERVACION	0,00	-43.792,90	385.652,50	1.450,55	0,00	343.310,15
22	MATERIAL, SUMINISTROS Y OTROS	735.000,45	-2.604.758,47	23.111.328,17	4.770.076,90	4.821,08	26.006.825,97
23	INDEMNIZACION POR RAZON DEL SERVICIO	189.198,00	2.496,03	149.079,93	3.903,03	0,00	344.676,99
	CAPITULO III GASTOS FINANCIEROS	556.620,60	44.146,28	0,00	0,00	0,00	600.766,88
31	DE PRESTAMOS , FIANZAS Y OTROS	0,00	0,00	0,00	0,00	0,00	0,00
34	DE DEPÓSITOS , FIANZAS Y OTROS	556.620,60	44.146,28	0,00	0,00	0,00	600.766,88
	CAPITULO IV TRANSFERENCIAS CORRIENTES	228.448,60	1.278.907,15	12.017.954,52	2.197.110,21	83.660,00	15.638.760,48
40	A LA ADMINISTRACION GENERAL DEL ESTADO	0,00	0,00	0,00	0,00	0,00	0,00
44	A EMPRESAS PUBLICAS	0,00	112.004,00	54.109,60	0,00	0,00	166.113,60
46	A CORPORACIONES LOCALES	0,00	0,00	0,00	0,00	0,00	0,00
47	A EMPRESAS PRIVADAS	0,00	0,00	0,00	200,21	0,00	200,21
48	A FAMILIAS E INSTITUCIONES SIN FINES DE LUCRO	228.448,60	1.075.152,38	11.695.188,11	2.146.910,00	83.660,00	15.062.039,09
49	AL EXTERIOR	0,00	91.750,77	268.656,81	50.000,00	0,00	410.407,58
	CAPITULO VI INVERSIONES REALES	6.276.887,81	779.760,81	143.365.076,01	14.293.628,69	1.140.818,27	163.574.535,05
60	INVERSIONES DE CARACTER MATERIAL	0,00	594.711,78	16.906.703,78	1.346.406,39	0,00	18.847.821,95
62	PLAN PLURIANUAL DE INVERSIONES	5.379.895,64	0,00	17.590.697,33	0,00	0,00	22.970.592,97
63	INVERSIONES FEDER	574.281,06	-58.754,05	32.258.950,54	7.272.899,04	0,00	40.047.376,59
64	INVERSIONES DE CARACTER INMATERIAL	3.133,45	984.756,69	71.373.784,28	5.674.323,26	1.140.818,27	76.895.179,41
66	INVERSIONES DE REPOSICION	319.577,66	-740.953,61	5.234.940,08	0,00	0,00	4.813.564,13
	CAPITULO VII TRANSFERENCIAS DE CAPITAL	0,00	491.330,90	493.361,66	1.331.908,19	0,00	2.316.600,75
71	A ORGANISMOS AUTONOMOS	0,00	0,00	0,00	0,00	0,00	0,00
74	A EMPRESAS PUBLICAS Y OTROS ENTES PUBLICOS	0,00	211.891,88	56.790,99	144.147,83	0,00	412.830,70
77	A EMPRESAS PRIVADAS	0,00	0,00	0,00	0,00	0,00	0,00
78	A FAMILIAS E INSTITUCIONES SIN FINES DE LUCRO	0,00	252.454,38	325.300,33	15.224,53	0,00	592.979,24
79	AL EXTERIOR	0,00	26.984,64	111.270,34	1.172.535,83	0,00	1.310.790,81
	CAPITULO VIII ACTIVOS FINANCIEROS	3.006,00	155.000,00	558.279,71	0,00	0,00	716.285,71
83	CONCESION DE PRESTAMOS AL SECTOR PUBLICO	0,00	155.000,00	558.279,70	0,00	0,00	713.279,70
84	CONSTITUCIÓN DE DEPÓSITOS	0,00	0,00	0,00	0,00	0,00	0,00
86	AD. DE AC. Y PA. FU. SE.	3.006,00	0,00	0,00	0,00	0,00	3.006,00
	CAPITULO IX PASIVOS FINANCIEROS	0,00	0,00	0,01	0,00	0,00	0,01
91	AMORTIZACION PRESTAMOS	0,00	0,00	0,01	0,00	0,00	0,01
	TOTAL GENERAL	8.059.436,37	0,00	183.262.893,94	22.728.058,39	1.229.299,35	212.821.088,35



PREVISIONES PRESUPUESTARIAS. EJECUCIÓN DE OBLIGACIONES.					
Clasificación económica		Descripción	Obligaciones Reconocidas Netas 2012	Obligaciones Reconocidas Netas 2011	Variación 2012/2011
Cap.	Art.				
		OPERACIONES CORRIENTES	306.575.839,90	316.141.210,66	-3,03%
1		Gastos de personal	249.372.855,02	258.255.259,39	-3,44%
	11	Personal Eventual	326.038,70	372.977,69	-12,58%
	12	Personal Funcionario	128.628.180,48	134.354.141,96	-4,26%
	13	Personal Laboral	58.723.885,13	65.028.928,65	-9,70%
	14	Otro Personal	1.043.479,80	2.705.458,30	-61,43%
	15	Incentivos al rendimiento	25.858.801,29	22.236.218,79	16,29%
	16	Cuotas, prestaciones y gastos sociales,,,	34.792.469,62	33.557.534,00	3,68%
2		Gastos corrientes en bienes y servicios	37.531.975,48	39.435.178,77	-4,83%
	20	Arrendamientos y cánones	269.239,39	397.173,16	-32,21%
	21	Reparación , mantenimiento y conservación	4.903.739,32	5.665.644,01	-13,45%
	22	Material, suministros y otros	30.124.815,79	31.157.517,78	-3,31%
	23	Indemnizaciones por razón del servicio	2.234.180,98	2.214.843,82	0,87%
3		Gastos financieros	600.766,67	22.013,12	2629,13%
	34	Intereses de demora	600.766,67	22.013,12	2629,13%
4		Transferencias corrientes	19.070.242,73	18.428.759,38	3,48%
	40	A la Admon. General del Estado	0,00	0,00	0,00%
	44	A empresas públicas y otros entes públicos	72.004,00	82.404,00	-12,62%
	46	A corporaciones locales	0,00	0,00	0,00%
	47	A Empresas Privadas	200,21	359,50	55,69%
	48	A Familias e instituciones sin fines de lucro	18.692.031,56	17.401.631,44	7,42%
	49	Al exterior	306.006,96	944.364,44	-67,60%
		OPERACIONES DE CAPITAL	115.643.050,05	115.721.169,40	-0,07%
6		Inversiones reales	111.686.233,30	112.870.062,92	-1,05%
	60	Inversiones de carácter material	17.934.739,02	13.906.946,25	28,96%
	62	Plan plurianual de inversiones	28.863.410,26	26.933.055,65	7,17%
	63	Inversiones Feder	12.401.764,94	14.735.502,26	-15,84%
	64	Gastos en inversiones de carácter inmaterial	46.271.585,05	50.274.832,02	-7,96%
	66	Inversiones de reposición	6.214.734,03	7.019.726,74	88,53%
7		Transferencia de capital	1.937.958,60	1.087.321,55	78,23%
	71	A Organismos Autónomos	0,00	0,00	
	74	A empresas públicas y otros entes públicos	306.811,18	496.049,07	-38,15%
	77	A empresas privadas	0,00	8.062,50	-100,00%
	78	A familias e instituciones sin fines de lucro	339.932,08	360.955,00	-5,82%
	79	Al exterior	1.291.215,34	222.254,98	480,96%
8		Activos financieros	891.642,06	636.568,84	40,07%
	83	Concesión de préstamos al sector público	888.636,06	636.568,84	39,60%
	86	Adquisic.de acciones y participac.fuera del sector publico	3.006,00	0,00	0,00%
9		Pasivos financieros	1.127.216,09	1.127.216,09	0,00%
	91	Deudas a largo plazo con entidades de crédito	1.127.216,09	1.127.216,09	0,00%
		TOTAL OPERACIONES NO FINANCIEROS (Cap.1 a Cap 7)	420.200.031,80	430.098.595,13	-2,30%
		TOTAL OPERACIONES FINANCIERAS (Cap 8 y 9)	2.018.858,15	1.763.784,93	14,46%
		TOTAL ESTADO DE GASTOS	422.218.889,95	431.862.380,06	-2,23%



OPERACIONES EXTRAPRESUPUESTARIAS					
DEUDORAS	Saldo inicial deudor	Modificaciones	Pagos realizados	Cobros recibidos	Saldo final deudor
Fianzas constituidas a corto/largo plazo	44.875,68		0,00	0,00	44.875,68
Anticipos de Caja Fija	0,00	0,00	1.962.000,00	1.962.000,00	0,00
Hac.Públ. Deudora por IVA 2011	4.436.329,15	0,00		4.436.329,15	0,00
Hac.Públ. Deudora por IVA 2012	0,00	0,00	4.172.314,39	0,00	4.172.314,39
TOTAL OPERACIONES DEUDORAS	4.481.204,83	0,00	6.134.314,39	6.398.329,15	4.217.190,07
ACREEDORAS	Saldo inicial acreedor	Modificaciones	Pagos realizados	Cobros recibidos	Saldo final acreedor
IRPF retención a cuenta trabajadores	5.860.599,32		50.241.910,57	50.053.780,41	5.672.469,16
Cuota trabajador Seguridad Social	380.318,67		6.954.326,05	6.944.138,76	370.131,38
Derechos pasivos	1.590.139,90		1.584.454,00	3.116.344,71	3.122.030,61
MUFACE	510.092,42		924.192,99	1.462.592,38	1.048.491,81
Fianzas recibidas a corto plazo	38.520,03		10.830,05	15.600,00	43.289,98
Seguro escolar	0,00		48.824,60	48.824,60	0,00
Fianzas por arrendamiento de locales	14.102,37		1.820,52	2.000,00	14.281,85
Ingresos ptes.aplicación centros	29.542,61		0,00	3.786,82	33.329,43
Ingresos pendientes de distribución	718.138,51		344.138,28	96.432,72	470.432,95
Retenciones judiciales	22.667,81		0,00	6.224,25	28.892,06
Pagos por Tarjetas de Crédito	241.692,51		482.976,81	575.756,28	334.471,98
Acreeed. IVA Soportado	0,00	617.835,43	6.601.152,85	5.983.317,42	0,00
Control de calidad	85.744,15		41.154,96	109.910,32	154.499,51
Fianzas por sistema ADSL	4.185,36		0,00	0,00	4.185,36
Sin salida material de fondos	1.900,45		7.196.195,79	7.191.433,78	-2.861,56
Consortio Bibliotecas Universidades de Andalucía	0,00		1.740.351,49	2.078.925,67	338.574,18
TOTAL OPERACIONES ACREEDORAS	9.497.644,11	617.835,43	76.172.328,96	77.689.068,12	11.632.218,70
TOTAL PAGOS/COBROS POR OPERACIONES EXTRAPRESUPUESTARIAS			82.306.643,35	84.087.397,27	


ESTADO DE REMANENTE DE TESORERÍA	
31 DE DICIEMBRE DE 2012	
CONCEPTOS	IMPORTES
1. (+) Derechos pendientes de cobro	242.081.545,06
▪ (+) del Presupuesto corriente	214.177.059,63
▪ (+) de Presupuestos cerrados	32.444.077,47
▪ (+) de operaciones no presupuestarias	4.217.190,07
▪ (-) de dudoso cobro	8.756.782,11
2. (-) Obligaciones pendientes de pago	49.333.803,36
▪ (+) del Presupuesto corriente	37.382.453,77
▪ (+) de Presupuestos cerrados	319.130,89
▪ (+) de operaciones no presupuestarias	11.632.218,70
▪ (-) pagos realizados pendientes de aplicación definitiva	
3. (+) Fondos líquidos	19.262.365,11
I Remanente de Tesorería afectado	113.069.997,86
II Remanente de Tesorería no afectado	98.940.108,95
Remanente de Tesorería total (1-2+3) = (I+II)	212.010.106,81



ESTADO DE LA TESORERÍA		
31 DE DICIEMBRE DE 2012		
CONCEPTOS	IMPORTE	IMPORTE
1- COBROS		461.828.488,20
DEL PRESUPUESTO CORRIENTE		211.904.667,50
DE PRESUPUESTOS CERRADOS		165.836.423,43
DE OPERACIONES NO PRESUPUESTARIAS		84.087.397,27
2- PAGOS		499.340.715,61
DEL PRESUPUESTO CORRIENTE		384.836.436,18
DE PRESUPUESTOS CERRADOS		32.197.636,08
DE OPERACIONES NO PRESUPUESTARIAS		82.306.643,35
3- FLUJO NETO DE TESORERÍA DEL EJERCICIO (1-2)		-37.512.227,41
4- SALDO INICIAL DE TESORERÍA		56.774.592,52
5- SALDO FINAL DE TESORERÍA DEL EJERCICIO (3+4)		19.262.365,11

RESUMEN DE INGRESOS Y PAGOS

CONCEPTOS INGRESOS	IMPORTE	CONCEPTOS PAGOS	IMPORTE
Presupuestarios	211.904.667,50	Presupuestarios	384.836.436,18
Operaciones corrientes	150.379.518,42	Operaciones corrientes	294.228.804,06
Operaciones de capital	69.919.233,70	Operaciones de capital	98.423.441,62
Devoluciones operaciones corrientes	1.704.676,31	Reintegros operaciones corrientes	99.755,91
Devoluciones operaciones de capital	6.689.408,31	Reintegros operaciones de capital	7.716.053,59
De presupuestos cerrados	165.836.423,43	De presupuestos cerrados	32.197.636,08
Extrapresupuestarios	84.087.397,27	Extrapresupuestarios	82.306.643,35
Deudores extrapresupuestarios	6.398.329,15	Deudores extrapresupuestarios	6.134.314,39
Acreedores extrapresupuestarios	77.689.068,12	Acreedores extrapresupuestarios	76.172.328,96
Total ingresos	461.828.488,20	Total pagos	499.340.715,61
Existencias iniciales	56.774.592,52	Existencias finales	19.262.365,11
Caja	3.200.012,10	Caja	3.062.948,15
Bancos	53.574.580,42	Bancos	16.199.416,96
TOTAL	518.603.080,72	TOTAL	518.603.080,72



CUENTAS DE CIERRE. EJERCICIO 2012

ESTADO DEL REMANENTE DE TESORERIA

	Conceptos	Importes
1	DERECHOS PENDIENTES DE COBRO	242.081.545,06
	De presupuesto corriente	214.177.059,63
	De presupuestos cerrados	32.444.077,47
	De operaciones extrapresupuestarias	4.217.190,07
	De dudoso cobro	-8.756.782,11
2	OBLIGACIONES PENDIENTES DE PAGO	49.333.803,36
	De presupuesto corriente	37.382.453,77
	De presupuestos cerrados	319.130,89
	De operaciones extrapresupuestarias	11.632.218,70
3	FONDOS LIQUIDOS	19.262.365,11
4	REMANENTE DE TESORERIA (1-2+3)	212.010.106,81

RESULTADOS DEL EJERCICIO

	Conceptos	Importes
	I. Ingresos corrientes	268.913.713,69
	II. Gastos corrientes	306.575.839,90
	III = I-II. Ahorro bruto	-37.662.126,21
	IV. Ingresos de capital no financieros	153.227.999,71
	V. Gastos de capital no financieros	113.624.191,90
	VI=III+IV-V. Resultado operaciones no financieras	1.941.681,60
	VII. Variación neta activos financieros	-245.395,23
	VIII=VI+VII. Resultado presupuestario ejercicio	1.696.286,37
	IX. Variación neta pasivos financieros	2.166.550,81
	X=VIII+IX. Saldo presupuestario del ejercicio	3.862.837,18
	XI. Anulación obligaciones y/o derechos ej. anter. y extrpto	-8.543.993,97
	XII. Remanente tesorería ejercicios anteriores	216.691.263,60
	XIII=X+XI+XII. Remanente tesorería a 31/12/2012	212.010.106,81
	XIV. Remanente afectado del ejercicio	113.069.997,86
	XV=XIII-XIV. Remanente genérico del ejercicio	98.940.108,95



LIQUIDACIÓN EJERCICIO 2012

(en miles de euros)

ESTADO DE INGRESOS

Capítulo	Inicial	Modific.	% Modific.	Definit.	% Pto. Def.
3º	56.715	3.945	6,96 %	60.660	9,53 %
4º	207.205	5.422	2,62 %	212.627	33,41 %
5º	2.386	481	20,16 %	2.867	0,45 %
6º	0	47		47	0,01 %
7º	156.558	10.075	6,44 %	166.633	26,19 %
8º	650	190.151	29.254,00 %	190.801	29,98 %
9º	0	2.701		2.701	0,42 %
TOTAL	423.514	212.821	50,25 %	636.335	100,00 %

ESTADO DE GASTOS

Capítulo	Inicial	Modific.	% Modific.	Definit.	% Pto. Def.
1º	269.570	3.280	1,22 %	272.850	42,88 %
2º	39.357	26.694	67,83 %	66.051	10,38 %
3º	0	601		601	0,09 %
4º	15.324	15.639	102,06 %	30.963	4,87 %
6º	97.088	163.575	168,48 %	260.663	40,96 %
7º	399	2.317	580,70 %	2.716	0,43 %
8º	650	716	110,15 %	1.366	0,21 %
9º	1.127	0	0,00 %	1.127	0,18 %
TOTAL	423.514	212.821	50,25 %	636.335	100,00 %



LIQUIDACIÓN EJERCICIO 2012

(en miles de euros)

EJECUCIÓN DEL PRESUPUESTO

ESTADO DE INGRESOS

Capítulo	Presupuesto definitivo (1)	Derechos Rec. Netos (2)	% Ejecución (2/1)	Recaudación líquida (3)	Pendiente de cobro (2-3)	%Recaudac. (3/2)
3º	60.660	63.326	104,39 %	44.223	19.103	69,83 %
4º	212.627	203.963	95,93 %	102.890	101.073	50,45 %
5º	2.867	1.625	56,68 %	1.561	63	96,06 %
6º	47	54	114,89 %	54	0	100,00 %
7º	166.633	153.174	91,92 %	62.739	90.435	40,96 %
8º (*)	609	646	106,08 %	646	0	100,00 %
9º	2.701	3.294		-209	3.503	-1.676,08 %
TOTAL	636.335	426.082	66,96 %	211.905	214.177	49,73 %

(*) Sin Remanente de Tesorería

Grado de ejecución

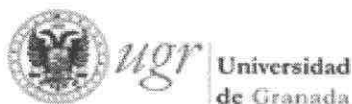
% ejecuc.	2006	2007	2008	2009	2010	2011	2012
Cap. 3º	93,79%	101,05%	102,84%	110,65%	95,12%	93,49%	104,39%
Cap. 4º	102,43%	101,17%	101,37%	97,90%	92,57%	98,68%	95,93%
Cap. 5º	90,71%	100,70%	245,22%	136,68%	101,42%	113,42%	56,68%
Cap. 6º	100,00%	100,00%	100,00%	100,00%	101,19%	184,66%	114,89%
Cap. 7º	102,13%	98,45%	79,41%	76,03%	92,99%	91,28%	91,92%
Cap. 8º	95,07%	88,51%	88,34%	89,98%	102,30%	107,39%	106,08%
Cap. 9º	0,00%	0,00%	135,54%	746,82%	189,83%	435,00%	0,00%
TOTAL	84,96%	80,72%	73,91%	73,33	67,71%	71,62%	66,96%

Grado de recaudación

% Recaud.	2006	2007	2008	2009	2010	2011	2012
Cap. 3º	85,33%	86,24%	88,42%	81,22%	82,17%	62,75%	69,83%
Cap. 4º	99,35%	98,44%	94,62%	83,91%	82,22%	81,74%	50,45%
Cap. 5º	100,00%	97,11%	94,50%	91,17%	96,03%	76,78%	96,06%
Cap. 6º	100,00%	100,00%	100,00%	100,00%	100,00%	100,00%	100,00%
Cap. 7º	39,24%	35,52%	55,22%	47,78%	30,13%	28,73%	40,96%
Cap. 8º	100,00%	100,00%	100,00%	100,00%	100,00%	100,00%	100,00%
Cap. 9º	0,00%	0,00%	0,00%	55,88%	0,00%	11,59%	-1676,08%
TOTAL	84,28%	83,51%	87,65%	77,86%	74,37%	61,81%	49,73%

Grado de ejecución: Indica el porcentaje de Derechos Reconocidos Netos sobre el Presupuesto Definitivo

Grado de recaudación: Indica el porcentaje de Derechos Recaudados sobre los Reconocidos Netos



LIQUIDACIÓN EJERCICIO 2012

(en miles de euros)

EJECUCIÓN DEL PRESUPUESTO

ESTADO DE GASTOS

Capítulo	Presupuesto definitivo (1)	Obligaciones Rec. Netas (2)	% Ejecución (2/1)	Pagos Realizados líquidos (3)	Pendiente de pago (2-3)	Porcentaje Realización (3/2)
1º	272.850	249.373	91,40 %	244.597	4.776	98,08 %
2º	66.051	37.532	56,82 %	30.842	6.690	82,18 %
3º	601	601	100,00 %	600	1	99,83 %
4º	30.963	19.070	61,59 %	18.090	980	94,86 %
6º	260.662	111.686	42,85 %	86.882	24.804	77,79 %
7º	2.716	1.938	71,35 %	1.806	132	93,19 %
8º	1.366	892	65,30 %	892	0	100,00 %
9º	1.127	1.127	100,00 %	1.127	0	100,00 %
TOTAL	636.335	422.219	66,35 %	384.836	37.383	91,15 %

Grado de ejecución

% ejecución	2006	2007	2008	2009	2010	2011	2012
Cap. 1º	99,48%	97,60%	97,91%	97,37%	93,51%	96,24 %	91,40 %
Cap. 2º	70,28%	65,48%	63,67%	57,35%	60,43%	61,77 %	56,82 %
Cap. 3º	100,00%	97,22%	99,42%	99,62%	99,87%	100,00 %	100,00 %
Cap. 4º	70,51%	62,95%	55,23%	75,85%	71,45%	58,56 %	61,59 %
Cap. 6º	43,44%	39,13%	35,02%	32,88%	38,98%	42,13 %	42,85 %
Cap. 7º	21,27%	18,91%	44,12%	90,75%	84,81%	68,32 %	71,35 %
Cap. 8º	59,77%	55,28%	54,35%	48,94%	55,40%	53,31 %	65,30 %
Cap. 9º	100,00%	100,00%	100,00%	100,00%	100,00%	100,00 %	100,00 %
TOTAL	75,24%	70,17%	67,56%	67,62%	67,69%	67,96 %	66,35 %

Grado de Realización

% Recaud.	2006	2007	2008	2009	2010	2011	2012
Cap. 1º	99,17%	99,11%	99,09%	99,07%	99,08%	99,00 %	98,08 %
Cap. 2º	88,42%	86,25%	91,06%	88,74%	83,90%	80,12 %	82,18 %
Cap. 3º	100,00%	100,00%	97,88%	100,00%	99,84%	18,18 %	99,83 %
Cap. 4º	98,61%	99,49%	97,31%	98,99%	99,10%	93,86 %	94,86 %
Cap. 6º	87,53%	86,18%	94,84%	88,60%	82,24%	81,81 %	77,79 %
Cap. 7º	98,84%	98,41%	97,43%	96,12%	98,53%	92,36 %	93,19 %
Cap. 8º	100,00%	100,00%	100,00%	100,00%	100,00%	100,00 %	100,00 %
Cap. 9º	100,00%	100,00%	100,00%	100,00%	100,00%	100,00 %	100,00 %
TOTAL	95,68%	95,07%	97,41%	96,22%	93,97%	92,54 %	91,15 %

Grado de ejecución: Indica el porcentaje de Obligaciones Reconocidas Netas sobre el Presupuesto Definitivo

Grado de realización: Indica el porcentaje de Obligaciones Pagadas sobre las Reconocidas Netas



CLASIFICACION FUNCIONAL DEL GASTO

VARIAS CLASIFICACIONES	Crédito Inicial	Modif. de Crédito	Crédito Total	Obligac. Reconoc.	Incorp. Crédito	Pagos Netos	Pendiente de Pago
422D 11	380.000,00	0,00	380.000,00	326.038,70	0,00	326.038,70	0,00
Subtotal Artículo 11	380.000,00	0,00	380.000,00	326.038,70	0,00	326.038,70	0,00
321B 12	49.497,80	458,13	49.955,93	46.466,32	458,13	46.466,32	0,00
422D 12	140.990.177,00	-4.163.800,71	136.826.376,29	128.581.714,16	143.812,93	128.581.714,16	0,00
Subtotal Artículo 12	141.039.674,80	-4.163.342,58	136.876.332,22	128.628.180,48	144.271,06	128.628.180,48	0,00
422D 13	64.803.744,00	8.342,29	64.812.086,29	58.723.885,13	2.963,54	58.721.499,88	2.385,25
Subtotal Artículo 13	64.803.744,00	8.342,29	64.812.086,29	58.723.885,13	2.963,54	58.721.499,88	2.385,25
422D 14	3.276.135,00	70.273,91	3.346.408,91	1.043.479,80	0,00	1.043.479,80	0,00
Subtotal Artículo 14	3.276.135,00	70.273,91	3.346.408,91	1.043.479,80	0,00	1.043.479,80	0,00
321B 15	8.037,60	23.452,60	31.490,20	17.438,40	23.452,60	17.438,40	0,00
422D 15	21.256.495,00	4.595.178,56	25.851.673,56	25.841.362,89	4.900,00	25.841.362,89	0,00
Subtotal Artículo 15	21.264.532,60	4.618.631,16	25.883.163,76	25.858.801,29	28.352,60	25.858.801,29	0,00
321B 16	0,00	279,64	279,64	279,64	0,00	279,64	0,00
422D 16	38.805.829,00	2.745.470,95	41.551.299,95	34.792.189,98	3.006.574,24	30.018.578,88	4.773.611,10
Subtotal Artículo 16	38.805.829,00	2.745.750,59	41.551.579,59	34.792.469,62	3.006.574,24	30.018.858,52	4.773.611,10
321B 20	0,00	-328,53	-328,53	231.070,66	0,00	221.102,29	9.968,37
422D 20	0,00	-0,47	-0,47	36.510,71	0,00	24.363,80	12.146,91
541A 20	0,00	0,00	0,00	1.658,02	0,00	1.427,96	230,06
Subtotal Artículo 20	0,00	-329,00	-329,00	269.239,39	0,00	246.894,05	22.345,34
321B 21	1.201.500,00	247.959,67	1.449.459,67	3.490.141,55	242.798,37	2.552.025,11	938.116,44
422D 21	0,00	9.069,17	9.069,17	1.092.286,83	50.572,62	629.585,24	462.701,59
541A 21	0,00	86.281,31	86.281,31	321.310,94	92.281,31	217.795,83	103.515,11
Subtotal Artículo 21	1.201.500,00	343.310,15	1.544.810,15	4.903.739,32	385.652,50	3.399.406,18	1.504.333,14
321B 22	23.262.682,53	6.959.045,33	30.221.727,86	20.957.083,37	4.086.933,05	17.776.512,89	3.180.570,48
422D 22	11.088.941,80	17.736.597,34	28.825.539,14	8.490.688,32	18.153.710,30	6.921.718,45	1.568.949,87
541A 22	811.940,00	1.311.183,30	2.123.123,30	677.064,10	870.684,82	510.022,89	167.041,21
Subtotal Artículo 22	35.163.564,33	26.006.825,97	61.170.390,30	30.124.815,79	23.111.328,17	25.208.254,23	4.916.561,56
321B 23	1.234.463,42	329.631,94	1.564.095,36	1.214.572,11	149.079,93	1.099.960,32	114.611,79
422D 23	1.695.158,20	15.045,05	1.710.203,25	998.276,95	0,00	866.786,40	131.490,55
541A 23	62.000,00	0,00	62.000,00	21.331,92	0,00	20.299,07	1.032,85
Subtotal Artículo 23	2.991.621,62	344.676,99	3.336.298,61	2.234.180,98	149.079,93	1.987.045,79	247.135,19
321B 34	0,00	600.766,88	600.766,88	600.766,67	0,00	600.415,68	350,99
Subtotal Artículo 34	0,00	600.766,88	600.766,88	600.766,67	0,00	600.415,68	350,99
321B 44	0,00	127.404,00	127.404,00	68.404,00	19.000,00	60.404,00	8.000,00
422D 44	0,00	38.709,60	38.709,60	3.600,00	35.109,60	3.600,00	0,00
Subtotal Artículo 44	0,00	166.113,60	166.113,60	72.004,00	54.109,60	64.004,00	8.000,00
321B 47	0,00	200,21	200,21	200,21	0,00	200,21	0,00
Subtotal Artículo 47	0,00	200,21	200,21	200,21	0,00	200,21	0,00
321B 48	584.007,65	528.241,72	1.112.249,37	1.026.132,94	52.720,69	1.017.883,19	8.249,75
422D 48	14.705.000,00	14.274.517,95	28.979.517,95	17.491.911,75	11.472.035,00	16.547.619,97	944.291,78
541A 48	0,00	259.279,42	259.279,42	173.986,87	170.432,42	173.531,20	455,67
Subtotal Artículo 48	15.289.007,65	15.062.039,09	30.351.046,74	18.692.031,56	11.695.188,11	17.739.034,36	952.997,20
321B 49	0,00	95.985,88	95.985,88	82.952,08	7.853,23	77.952,08	5.000,00
422D 49	35.000,00	314.421,70	349.421,70	223.054,88	260.803,58	208.982,90	14.071,98
Subtotal Artículo 49	35.000,00	410.407,58	445.407,58	306.006,96	268.656,81	286.934,98	19.071,98
321B 60	12.950.832,00	15.332.844,44	28.283.676,44	12.981.913,69	14.896.635,44	9.159.755,67	3.822.158,02
422D 60	400.000,00	1.205.272,32	1.605.272,32	1.190.396,31	699.760,08	858.349,56	332.046,75
541A 60	4.000.000,00	2.309.705,19	6.309.705,19	3.762.429,02	1.310.308,26	2.185.828,27	1.576.600,75
Subtotal Artículo 60	17.350.832,00	18.847.821,95	36.198.653,95	17.934.739,02	16.906.703,78	12.203.933,50	5.730.805,52
321B 62	20.917.371,00	22.970.592,97	43.887.963,97	28.863.410,26	17.590.697,33	18.925.962,70	9.937.447,56
Subtotal Artículo 62	20.917.371,00	22.970.592,97	43.887.963,97	28.863.410,26	17.590.697,33	18.925.962,70	9.937.447,56
321B 63	2.742.100,00	19.709.370,27	22.451.470,27	3.686.991,41	16.850.083,77	1.924.622,75	1.962.368,66
541A 63	7.000.000,00	20.338.006,32	27.338.006,32	8.714.773,53	15.408.866,77	7.956.761,23	758.012,30
Subtotal Artículo 63	9.742.100,00	40.047.376,59	49.789.476,59	12.401.764,94	32.258.950,54	9.681.383,98	2.720.380,96
321B 64	0,00	1.886.562,76	1.886.562,76	4.545,84	515.145,52	4.545,84	0,00
422D 64	2.400.000,00	2.153.343,68	4.553.343,68	1.388.920,88	1.601.915,86	1.180.238,72	208.682,16
541A 64	38.677.265,00	72.855.272,97	111.532.537,97	44.878.118,33	69.256.722,90	40.259.079,30	4.619.039,03
Subtotal Artículo 64	41.077.265,00	76.895.179,41	117.972.444,41	46.271.585,05	71.373.784,28	41.443.863,86	4.827.721,19
321B 66	8.000.000,00	4.640.181,31	12.640.181,31	6.112.235,87	5.061.557,26	4.524.826,71	1.587.409,16
422D 66	0,00	306,32	306,32	0,00	306,32	0,00	0,00
541A 66	0,00	173.076,50	173.076,50	102.498,16	173.076,50	102.498,16	0,00
Subtotal Artículo 66	8.000.000,00	4.813.564,13	12.813.564,13	6.214.734,03	5.234.940,08	4.627.324,87	1.587.409,16
541A 74	0,00	412.830,70	412.830,70	306.811,18	56.790,99	188.873,55	117.937,63
Subtotal Artículo 74	0,00	412.830,70	412.830,70	306.811,18	56.790,99	188.873,55	117.937,63
321B 78	149.000,00	0,00	149.000,00	106.213,00	24.000,00	106.213,00	0,00
422D 78	250.000,00	250.000,00	500.000,00	15.500,00	250.000,00	8.000,00	7.500,00
541A 78	0,00	342.979,24	342.979,24	218.219,08	51.300,33	218.219,08	0,00
Subtotal Artículo 78	399.000,00	592.979,24	991.979,24	339.932,08	325.300,33	332.432,08	7.500,00
541A 79	0,00	1.310.790,81	1.310.790,81	1.291.215,34	111.270,34	1.284.755,34	6.460,00
Subtotal Artículo 79	0,00	1.310.790,81	1.310.790,81	1.291.215,34	111.270,34	1.284.755,34	6.460,00
422D 83	650.000,00	558.279,70	1.208.279,70	752.667,77	558.279,70	752.667,77	0,00
541A 83	0,00	155.000,00	155.000,00	135.968,29	0,00	135.968,29	0,00
Subtotal Artículo 83	650.000,00	713.279,70	1.363.279,70	888.636,06	558.279,70	888.636,06	0,00
321B 86	0,00	3.006,00	3.006,00	3.006,00	0,00	3.006,00	0,00
Subtotal Artículo 86	0,00	3.006,00	3.006,00	3.006,00	0,00	3.006,00	0,00
321B 91	1.127.217,00	0,01	1.127.217,01	1.127.216,09	0,01	1.127.216,09	0,00
Subtotal Artículo 91	1.127.217,00	0,01	1.127.217,01	1.127.216,09	0,01	1.127.216,09	0,00
TOTAL	423.514.394,00	212.821.088,35	636.335.482,35	422.218.889,95	183.262.893,94	384.836.436,18	37.382.453,77



EVOLUCIÓN DE EJERCICIOS CERRADOS


CAPÍTULOS	DERECHOS				Pendientes a 31/12/2012	
	Pendientes a 01/01/2012	Modificaciones		Cobros realizados		
		Alta	Baja			Total derechos
Operaciones corrientes	69.223.909,98	0,00	7.842.970,39	61.380.939,59	52.817.861,67	8.563.077,92
Cap.3º. Tasas, precios públicos y otros ingresos	22.572.015,98		7.835.390,39	14.736.625,59	12.515.626,54	2.220.999,05
Cap.4º. Transferencias corrientes	45.452.938,59		5.980,00	45.446.958,59	39.484.844,96	5.962.113,63
Cap.5º. Transferencias corrientes	1.198.955,41		1.600,00	1.197.355,41	817.390,17	379.965,24
Operaciones de capital	136.982.749,46	0,00	83.188,15	136.899.561,31	113.018.561,76	23.880.999,55
Cap.7º. Transferencias de capital	134.640.807,10		83.188,15	134.557.618,95	110.676.623,11	23.880.995,84
Cap.9º. Préstamos recibidos	2.341.942,36		0,00	2.341.942,36	2.341.938,65	3,71
Total derechos ejercicio anterior	206.206.659,44	0,00	7.926.158,54	198.280.500,90	165.836.423,43	32.444.077,47

EVOLUCIÓN DE EJERCICIOS CERRADOS

CAPÍTULOS	OBLIGACIONES				Pendientes a 31/12/2012	
	Pendientes a 01/01/2012	Modificaciones		Pagos realizados		
		Alta	Baja			Total obligaciones
Operaciones corrientes	11.898.179,81	0,00	0,00	11.898.179,81	11.579.371,69	318.808,12
Cap.1º. Gastos de personal	2.589.181,28		0,00	2.589.181,28	2.589.181,28	0,00
Cap.2º. Gastos en bienes corrientes y servicios	8.158.952,31		0,00	8.158.952,31	7.840.144,19	318.808,12
Cap.3º. Gastos Financieros	18.041,69		0,00	18.041,69	18.041,69	0,00
Cap.4º. Transferencias corrientes	1.132.004,53		0,00	1.132.004,53	1.132.004,53	0,00
Operaciones de capital	20.618.587,16	0,00	0,00	20.618.587,16	20.618.264,39	322,77
Cap.6º. Inversiones reales	20.535.166,39		0,00	20.535.166,39	20.534.843,62	322,77
Cap.7º. Transferencias de capital	83.420,77		0,00	83.420,77	83.420,77	0,00
Total obligaciones ejercicio anterior	32.516.766,97	0,00	0,00	32.516.766,97	32.197.636,08	319.130,89



6. MEMORIA





Universidad de Granada
Memoria de las Cuentas Anuales
31 de diciembre de 2012

(1) Organización y actividad

(a) Actividad

La Universidad de Granada (en adelante la Universidad) es una institución de Derecho Público dedicada a la docencia, al estudio y a la investigación. Se rige por la Ley Orgánica 6/2001, de 21 de diciembre, de Universidades, modificada por la Ley Orgánica 4/2007 de 12 de abril, por la Ley 15/2003 de 22 de diciembre Andaluza de Universidades, por sus propios Estatutos aprobados con fecha 12 de julio de 2011 por el Consejo de Gobierno de la Junta de Andalucía, (Decreto 231/2011), y por su propia normativa. Está dotada de personalidad jurídica y patrimonio propios y desarrolla sus funciones en régimen de autonomía.

En los términos de la Ley Orgánica de Universidades, la autonomía comprende:

- a) La elaboración de los Estatutos y demás normas de funcionamiento interno.
- b) La elección, designación y remoción de los órganos de gobierno y representación.
- c) La creación de estructuras específicas que actúen como soporte de la investigación y la docencia.
- d) La elaboración y aprobación de planes de estudio e investigación y de enseñanzas específicas de formación a lo largo de toda la vida.
- e) La selección, formación y promoción del personal docente e investigador y de administración y servicios, así como la determinación de las condiciones en que han de desarrollar sus actividades.
- f) La admisión, régimen de permanencia y verificación de conocimientos de los estudiantes.
- g) La expedición de títulos de carácter oficial y validez en todo el territorio nacional.
- h) La elaboración, aprobación y gestión de sus presupuestos y la administración de sus bienes.
- i) El establecimiento de sus plantillas.
- j) El establecimiento de relaciones con otras entidades para la promoción y desarrollo de sus fines institucionales.
- k) Cualquier otra competencia necesaria para el adecuado cumplimiento de las funciones reseñadas



Universidad de Granada
Memoria de las Cuentas Anuales
31 de diciembre de 2012

La actividad de la Universidad se concreta en su presupuesto, elaborado en base a los ingresos procedentes de:

- a) La subvención global fijada anualmente por la Junta de Andalucía.
- b) Los precios públicos, regulados por el Decreto 254/2011, de 26 de Julio de la Consejería de Innovación, Ciencia y Empresa para el curso académico 2011/2012, y por el Decreto 333/2012, de 17 de Julio de la Consejería de Innovación, Ciencia y Empresa para el curso académico 2012/2013, y otros derechos legalmente establecidos.
- a) Las subvenciones, legados o donaciones procedentes de entidades públicas o privadas.
- b) Los rendimientos procedentes de su patrimonio y de aquellas otras actividades económicas recogidas dentro de la Ley Orgánica de Universidades y los Estatutos.
- c) Ingresos de contratos o convenios.
- d) Productos de operaciones de crédito para la financiación de sus inversiones.
- e) Remanentes de tesorería y otros ingresos.

En el presupuesto también se prevén los gastos necesarios para su actividad, como por ejemplo:

- a) Personal académico, de administración y servicios.
- b) Gastos de funcionamiento, conservación y mantenimiento.
- c) Gastos de infraestructuras y mantenimiento de material científico.
- d) Obras generales y de equipamiento.
- e) Becas, formación del personal y otros gastos.

De acuerdo con la normativa presupuestaria, los gastos deben contraerse respetando las partidas presupuestarias asignadas en el capítulo correspondiente (incluyendo las modificaciones). Además, determinados ingresos sólo se pueden aplicar a inversiones específicas.

(b) Estructura organizativa básica y Organización Contable

La Universidad está gobernada por los siguientes órganos:

- a) Claustro Universitario.
- b) El Consejo Social.
- c) Consejo de Gobierno.
- d) El Rector, auxiliado por los Vicerrectores, el Secretario General y el Gerente.



Universidad de Granada
Memoria de las Cuentas Anuales
31 de diciembre de 2012

El Consejo de Dirección de la Universidad de Granada es el siguiente:

- D. Francisco Gonzalez Lodeiro, Rector Magnífico.
- D^a. M^a Elena Martín-Vivaldi Caballero, Vicerrectora de Extensión Universitaria y Deporte.
- D. Luis M. Jiménez del Barco Jaldo, Vicerrector de Ordenación Académica y Profesorado.
- D^a. María Dolores Suárez Ortega, Vicerrectora de Política Científica e Investigación.
- D^a Rosa M^a. García Pérez, Vicerrectora de Estudiantes.
- D^a. Begoña Moreno Escobar, Vicerrectora de Infraestructura y Campus.
- D^a. Dorothy Kelly, Vicerrectora de Relaciones Internacionales y Cooperación al Desarrollo.
- D. Ignacio Molina Pineda de las Infantas, Vicerrector del Parque Tecnológico de Ciencias de la Salud.
- D^a Dolores Ferre Cano, Vicerrectora de Enseñanzas de Grado y Posgrado.
- D^a Maria José León Guerrero, Vicerrectora para la Garantía de la Calidad.
- D^a Rossana González González, Secretaria General.
- D. Andrés Navarro Galera, Gerente.

Según el artículo 51 del Decreto 231/2011, de 12 de julio, por el que se aprueban los Estatutos de la Universidad de Granada, el Gerente es el órgano unipersonal que se ocupa, bajo la inmediata dependencia del Rector, de la gestión de los servicios administrativos y económicos de la Universidad.

El máximo responsable a nivel político es el Rector que según el artículo 45 de los Estatutos de la Universidad es quien ordena los pagos de acuerdo con las normas presupuestarias establecidas y aprobar las modificaciones presupuestarias que le correspondan.

Las entidades participadas directa o indirectamente por la Universidad a 31 de diciembre de 2012, son las siguientes:

Entidad	Participación
Formación y Gestión de Granada, S.L.	100%
Fundación General Universidad de Granada-Empresa	50%
La Bóveda de la Universidad, S.L.	100%(*)
Portal Universia, S.A.	n/d

(*) Participación indirecta a través de Formación y Gestión de Granada, S.L.



Universidad de Granada
Memoria de las Cuentas Anuales
31 de diciembre de 2012

La Universidad cuenta con 22 Facultades, 4 Escuelas Técnicas Superiores, 2 Centros adscritos. Para el curso académico 2012/2013 cuenta con 57.935 matriculados (60.078 matriculados para el curso 2012/2011). El número medio de empleados en el ejercicio 2012 asciende a 6.610, y para el 31 de diciembre de 2011 asciende a 6.605.

(2) Gestión indirecta de servicios públicos, convenios y otras formas de colaboración

La Universidad tiene firmado un convenio de colaboración para ciertos servicios públicos que se están gestionando de forma indirecta:

- Convenio de colaboración entre Formación y Gestión de Granada, S.L. y la Universidad, suscrito el 1 abril de 1997 y que se renueva tácitamente de periodicidad anual.
- Convenio de colaboración entre la Fundación Empresa Universidad de Granada y la Universidad para el desarrollo de la formación virtual, suscrito el 10 de junio de 2010 de una duración de cinco años prorrogables por un periodo igual sin necesidad de acuerdo expreso entre las partes.
- Convenio de colaboración entre la Fundación Empresa Universidad de Granada y la Universidad para la promoción, desarrollo y gestión de formación, suscrito el 26 de octubre de 2001 de una duración indefinida.
- Convenio de colaboración entre el Centro Colaborador y la Universidad para la realización de prácticas de los estudiantes de las licenciaturas de la Facultad de Ciencias de la Educación, suscrito el 24 de septiembre de 2007 y que se renueva de forma tácita anualmente.

(3) Bases de presentación

(a) Imagen fiel

El artículo 81.4 de la Ley Orgánica de Universidades establece que la estructura del presupuesto de las Universidades, su sistema contable, y los documentos que comprenden sus cuentas anuales deberán adaptarse, en todo caso, a las normas que con carácter general se establezcan para el Sector Público. En este marco, a los efectos de la normalización contable, las Comunidades Autónomas podrán establecer un plan de contabilidad para las Universidades de su competencia.

Las cuentas anuales del ejercicio 2012 se han preparado a partir de los registros contables de la Universidad. Las cuentas anuales del ejercicio 2012 se han preparado aplicando el Plan General de Contabilidad Pública aprobado por la Orden EHA/1037/2010, de 13 de abril, con el objeto de mostrar la imagen del patrimonio, de la situación financiera, del resultado económico patrimonial, y de la ejecución del presupuesto al 31 de diciembre de 2012 y de los cambios en el patrimonio neto y de sus flujos de efectivo correspondiente al ejercicio anual terminado en dicha fecha.



Universidad de Granada
Memoria de las Cuentas Anuales
31 de diciembre de 2012

(b) Principios contables

Para la elaboración de las cuentas anuales se han seguido los principios contables y criterios de valoración establecidos en el Plan General de Contabilidad Pública descritos en la Nota 4. No existe ningún principio contable obligatorio que siendo significativo su efecto en la elaboración de las cuentas anuales, se haya dejado de aplicar.

(4) Normas de reconocimiento y valoración

(a) Inmovilizado intangible

• Propiedad industrial

Incluye los importes satisfechos para la adquisición de la propiedad o derecho al uso de las diferentes manifestaciones de la misma, o por los gastos incurridos con motivo del registro de las desarrolladas por la Universidad y se amortiza linealmente en un plazo de 5 años.

• Aplicaciones informáticas

Las aplicaciones informáticas se valoran por su coste de adquisición y se amortizan linealmente en un plazo de 5 años.

(b) Inmovilizado material

Los diferentes bienes incluidos en este epígrafe, figuran valorados con carácter general por el precio de adquisición. El precio de adquisición incluye junto con el importe facturado por el vendedor los gastos adicionales que puedan producirse hasta el momento en que el bien de que se trate se encuentre en condiciones de funcionamiento, y que varían según el tipo de bien. En el caso de terrenos e inmuebles para los que se disponía de información histórica, la valoración de estos elementos se ha realizado en base a tasaciones realizadas por expertos independientes y, en determinados casos ha recurrido al empleo de otros procedimientos generalmente aceptados. En el caso de bienes procedentes de adquisiciones lucrativas, éstos se valoran por el valor venal del bien en el momento de su adquisición. Se entiende por valor venal de un bien el precio que estaría dispuesto a pagar un adquirente eventual, teniendo y suponiendo la continuidad de la explotación del bien.

La amortización de los elementos de inmovilizado material se realiza distribuyendo su importe amortizable de forma sistemática a lo largo de su vida útil. A estos efectos se entiende por importe amortizable el coste de adquisición menos su valor residual. La Universidad determina el gasto de amortización de forma independiente para cada componente, que tenga un coste significativo en relación al coste total del elemento y una vida útil distinta del resto del elemento.



Universidad de Granada
Memoria de las Cuentas Anuales
31 de diciembre de 2012

La amortización de los elementos del inmovilizado material se determina mediante la aplicación de los criterios que se mencionan a continuación:

	<u>Años de vida útil</u>
Construcciones	50
Instalaciones Técnicas	7
Maquinaria	10
Uillaje y mobiliario	8-10
Equipos y procesos de información	4
Elementos de transporte	8
Fondos Bibliográficos	10

Las mejoras en bienes existentes que alargan la vida útil de los activos son capitalizadas. Los gastos de mantenimiento y conservación se cargan a resultados en el momento que se producen. Las bajas y enajenaciones se reflejan contablemente mediante la eliminación del coste del elemento y la amortización acumulada correspondiente.

(c) Instrumentos financieros

(i) Clasificación y separación de instrumentos financieros

Los instrumentos financieros se clasifican en el momento de su reconocimiento inicial como un activo financiero, un pasivo financiero o un instrumento de patrimonio, de conformidad con el fondo económico del acuerdo contractual y con las definiciones de activo financiero, pasivo financiero o de instrumento de patrimonio.

La Universidad clasifica los instrumentos financieros en las diferentes categorías atendiendo a las características y a las intenciones de la Universidad en el momento de su reconocimiento inicial.

(ii) Préstamos y partidas a cobrar

Los préstamos y partidas a cobrar se componen de créditos por operaciones comerciales y créditos por operaciones no comerciales con cobros fijos o determinables que no cotizan en un mercado activo distintos de aquellos clasificados en otras categorías de activos financieros. Estos activos se reconocen inicialmente por su valor razonable, incluyendo los costes de transacción incurridos y se valoran posteriormente al coste amortizado, utilizando el método del tipo de interés efectivo.

No obstante los activos financieros que no tengan un tipo de interés establecido, el importe venza o se espere recibir en el corto plazo y el efecto de actualizar no sea significativo, se valoran por su valor nominal.

La Universidad valora los préstamos y partidas a cobrar al coste amortizado siempre que a la vista de las condiciones contractuales puedan realizarse estimaciones fiables de los flujos de efectivo.



Universidad de Granada
Memoria de las Cuentas Anuales
31 de diciembre de 2012

(iii) Inversiones en empresas del grupo, asociadas y multigrupo

Se consideran empresas del grupo, aquellas sobre las que la Universidad, directa o indirectamente, a través de dependientes ejerce control, según lo previsto en el art. 42 del Código de Comercio o cuando las empresas están controladas por cualquier medio por una o varias personas físicas o jurídicas que actúen conjuntamente o se hallen bajo dirección única por acuerdos o cláusulas estatutarias.

Las inversiones en empresas del grupo, asociadas y multigrupo se reconocen inicialmente al coste, que equivale al valor razonable de la contraprestación entregada, incluyendo para las inversiones en asociadas y multigrupo los costes de transacción incurridos y se valoran posteriormente al coste, menos el importe acumulado de las correcciones valorativas por deterioro.

(iv) Intereses y dividendos

Los intereses se reconocen por el método del tipo de interés efectivo.

(v) Bajas de activos financieros

Los activos financieros se dan de baja contable cuando los derechos a recibir flujos de efectivo relacionados con los mismos han vencido o se han transferido y la Universidad ha traspasado sustancialmente los riesgos y beneficios derivados de su titularidad.

La baja de un activo financiero en su totalidad implica el reconocimiento de resultados por la diferencia existente entre su valor contable y la suma de la contraprestación recibida, neta de gastos de la transacción, incluyéndose los activos obtenidos o pasivos asumidos y cualquier pérdida o ganancia diferida en ingresos y gastos reconocidos en patrimonio neto.

(vi) Deterioro de valor de activos financieros

Un activo financiero o grupo de activos financieros está deteriorado y se ha producido una pérdida por deterioro, si existe evidencia objetiva del deterioro como resultado de uno o más eventos que han ocurrido después del reconocimiento inicial del activo y ese evento o eventos causantes de la pérdida tienen un impacto sobre los flujos de efectivo futuros estimados del activo o grupo de activos financieros, que puede ser estimado con fiabilidad.

La Universidad sigue el criterio de registrar las oportunas correcciones valorativas por deterioro de préstamos y partidas a cobrar e instrumentos de deuda, cuando se ha producido una reducción o retraso en los flujos de efectivo estimados futuros, motivados por la insolvencia del deudor.



Universidad de Granada
Memoria de las Cuentas Anuales
31 de diciembre de 2012

Deterioro de valor de activos financieros valorados a coste amortizado

El importe de la pérdida por deterioro del valor de activos financieros valorados a coste amortizado es la diferencia entre el valor contable del activo financiero y el valor actual de los flujos de efectivo futuros estimados, excluyendo las pérdidas crediticias futuras en las que no se ha incurrido, descontados al tipo de interés efectivo original del activo. Para los activos financieros a tipo de interés variable se utiliza el tipo de interés efectivo que corresponde a la fecha de valoración según las condiciones contractuales. Para instrumentos de deuda clasificados como inversiones a vencimiento, la Universidad utiliza el valor de mercado de los mismos, siempre que éste sea lo suficientemente fiable como para considerarlo representativo del valor que pudiera recuperar.

La pérdida por deterioro se reconoce con cargo a resultados y es reversible en ejercicios posteriores, si la disminución puede ser objetivamente relacionada con un evento posterior a su reconocimiento. No obstante la reversión de la pérdida tiene como límite el coste amortizado que hubieran tenido los activos, si no se hubiera registrado la pérdida por deterioro de valor.

(vii) Pasivos financieros

Los pasivos financieros, incluyendo acreedores comerciales y otras cuentas a pagar, que no se clasifican como mantenidos para negociar o como pasivos financieros a valor razonable con cambios en la cuenta de pérdidas y ganancias, se reconocen inicialmente por su valor razonable, menos, en su caso, los costes de transacción que son directamente atribuibles a la emisión de los mismos. Con posterioridad al reconocimiento inicial, los pasivos clasificados bajo esta categoría se valoran a coste amortizado utilizando el método del tipo de interés efectivo.

No obstante los pasivos financieros que no tengan un tipo de interés establecido, el importe venza o se espere recibir en el corto plazo y el efecto de actualizar no sea significativo, se valoran por su valor nominal.

(d) Impuesto sobre el valor añadido

(i) Impuestos soportados

El IVA soportado deducible no forma parte del precio de adquisición de los bienes y servicios objeto de las operaciones gravadas por el impuesto, y es objeto de registro por parte de la Universidad en una rúbrica específica.

El IVA soportado no deducible forma parte del precio de adquisición de los bienes y servicios objeto de las operaciones gravadas por el impuesto.

La Universidad no altera las valoraciones iniciales por las rectificaciones en el importe del IVA soportado no deducible que son consecuencia de la regularización derivada de la prorrateo definitiva, incluida la regularización por bienes de inversión. Tales rectificaciones se reconocen como gasto o ingreso, según proceda, en el resultado del ejercicio.



Universidad de Granada
Memoria de las Cuentas Anuales
31 de diciembre de 2012

(ii) Impuestos repercutidos

El IVA repercutido no forma parte del ingreso derivado de las operaciones gravadas por dicho impuesto o del importe neto obtenido en la enajenación o disposición por otra vía en el caso de baja en cuentas de activos no corrientes, y es objeto de registro en una rúbrica específica.

(e) Planes de prestaciones definidas

El Convenio colectivo para el personal laboral de administración y servicios establece que de producirse la jubilación o declararse la situación de Incapacidad permanente absoluta o gran invalidez de un trabajador que tuviera al menos 15 años de antigüedad reconocida en la Universidad, éste tendrá derecho a un premio por importe de mínimo 3 mensualidades más una mensualidad por cada cinco años o fracción que exceda de los 15 años de referencia.

En la Comisión de Acción Social se acordó conceder un premio de jubilación para todo el personal funcionario, tanto de administración y servicios como docente e investigador, por una cuantía fija de 9.100 euros.

La Gerencia de la Universidad considera, de acuerdo con las estimaciones actuariales realizadas por personal experto de la misma, que el pasivo devengado por los citados conceptos está cubierto por el importe de la provisión constituida. Las hipótesis que la Universidad ha utilizado en la estimación a 31 de diciembre de 2012 son las siguientes:

- Entidad Promotora: Universidad de Granada.
- Partícipes: Empleados de la Universidad de Granada.
- Beneficiarios: Empleados de la Universidad de Granada.
- Año base: 2012.
- Edad de Jubilación: de acuerdo a la legislación vigente
- Tipo de aportación: anual y prepagable.
- Tipo de interés técnico: 5,62% anual.
- Tablas de supervivencia: PERM/F-2000-P
- Prestación (Importe Premio de Jubilación): 9.100 euros.
- Tasa de crecimiento anual de prestación: 2,9%.
- Tablas de Rotación: Orden EHA/3433/2006 (Ministerio de Economía y Hacienda).



Universidad de Granada
Memoria de las Cuentas Anuales
31 de diciembre de 2012

(f) Transferencias y subvenciones

Las transferencias y subvenciones se contabilizan como ingresos y gastos reconocidos en patrimonio neto cuando existe un acuerdo individualizado de concesión de las mismas y se han cumplido las condiciones asociadas a su disfrute y no existen dudas razonables sobre la recepción de las mismas.

Cuando el cumplimiento de las condiciones asociadas a su disfrute se extiende a varios ejercicios, se presume el mismo, siempre que así sea en el momento de la elaboración de las cuentas anuales de cada uno de los ejercicios a los que afecte. Asimismo, en el caso de subvenciones para la ejecución de obras, cuando las condiciones asociadas al disfrute exigen la finalización de las mismas y su puesta en condiciones de funcionamiento, y la ejecución se realiza en varios ejercicios, se considera no reintegrable la subvención en proporción a la obra ejecutada hasta el momento de la elaboración de las cuentas anuales, siempre que no existan dudas razonables de la terminación de la misma, tal y como se establezca en el correspondiente acuerdo de concesión.

Las transferencias se imputan a resultados en el ejercicio en que se reconocen y las subvenciones recibidas se imputan a resultados de acuerdo con los criterios que se detallan a continuación:

- Subvenciones para financiar gastos: Se imputan al resultado del mismo ejercicio en el que se devengan los gastos que están financiando.
- Subvenciones para adquisición de activos: Se imputan al resultado de cada ejercicio en proporción a la vida útil del bien, aplicando el mismo método que para la dotación a la amortización de los citados elementos.
- Subvenciones para cancelación de pasivos: Se imputan al resultado del ejercicio en que se produzca dicha cancelación, salvo cuando se otorgan en relación con una financiación específica, en cuyo caso se imputan en función del elemento financiado.

Las transferencias y subvenciones de carácter monetario se valorarán por el importe concedido.

(g) Adscripciones, y otras cesiones gratuitas de uso de bienes y derechos

Se incluyen en este epígrafe aquellas operaciones por las que se transfieren gratuitamente activos de una entidad pública a la Universidad para su utilización en un destino o fin determinado, de forma que si los bienes o derechos no se utilizan para la finalidad prevista deberían ser objeto de reversión o devolución a la entidad aportante.

Estas operaciones se registran y valoran de acuerdo con los criterios establecidos en la norma de reconocimiento y valoración "Transferencias y subvenciones".

Cuando la adscripción o cesión gratuita del bien es por un periodo inferior a la vida económica del mismo, la Universidad registra un inmovilizado intangible por el valor razonable del derecho de uso del bien cedido mientras que cuando la adscripción o cesión gratuita es por un periodo indefinido o similar a la vida económica del bien recibido, la Universidad registra en su activo el elemento recibido en función de su naturaleza y por el valor razonable del mismo en la fecha de la adscripción o cesión.



Universidad de Granada
Memoria de las Cuentas Anuales
31 de diciembre de 2012

(h) Efectivo y otros activos líquidos equivalentes

El efectivo y otros activos líquidos equivalentes incluyen el efectivo en caja y los depósitos bancarios a la vista en entidades de crédito. También se incluyen bajo este concepto otras inversiones a corto plazo de gran liquidez siempre que sean fácilmente convertibles en importes determinados de efectivo y que están sujetas a un riesgo insignificante de cambios de valor. A estos efectos se incluyen las inversiones con vencimientos de menos de tres meses desde la fecha de adquisición.

Las inversiones en fondos de inversión, sólo se incluyen como efectivo y otros medios líquidos equivalentes en la medida en que los activos subyacentes del fondo cumplan con los criterios expuestos anteriormente.

(i) Ingresos por venta de bienes y prestación de servicios

Los ingresos y gastos se imputan a la cuenta del resultado económico patrimonial siguiendo el criterio de devengo, es decir, en función de la corriente real de bienes y servicios que los mismos representan y con independencia del momento en que se produce la corriente monetaria o financiera derivada de ellos.

(j) Subvenciones, donaciones y legados

Las subvenciones, donaciones y legados se contabilizan como ingresos y gastos reconocidos en patrimonio neto cuando se obtiene, en su caso, la concesión oficial de las mismas, se han cumplido las condiciones para su concesión y no existen dudas razonables sobre la recepción de las mismas.

(k) Impuesto sobre beneficios

De acuerdo al artículo 9 del Texto Refundido de la Ley del Impuesto sobre Sociedades, la Universidad es una entidad exenta.

(l) Clasificación de activos y pasivos entre corriente y no corriente

La Universidad presenta el balance de situación clasificando activos y pasivos entre corriente y no corriente. A estos efectos son activos o pasivos corrientes aquellos que cumplan los siguientes criterios:

- Los activos se clasifican como corrientes cuando se espera realizarlos o se pretende venderlos o consumirlos en el transcurso del ciclo normal de la explotación de la Sociedad, se mantienen fundamentalmente con fines de negociación, se espera realizarlos dentro del periodo de los doce meses posteriores a la fecha de cierre o se trata de efectivo u otros activos líquidos equivalentes, excepto en aquellos casos en los que no puedan ser intercambiados o utilizados para cancelar un pasivo, al menos dentro de los doce meses siguientes a la fecha de cierre.



Universidad de Granada
Memoria de las Cuentas Anuales
31 de diciembre de 2012

- Los pasivos se clasifican como corrientes cuando se espera liquidarlos en el ciclo normal de la explotación de la Sociedad, se mantienen fundamentalmente para su negociación, se tienen que liquidar dentro del periodo de doce meses desde la fecha de cierre o la Universidad no tiene el derecho incondicional para aplazar la cancelación de los pasivos durante los doce meses siguientes a la fecha de cierre.
- Los pasivos financieros se clasifican como corrientes cuando deban liquidarse dentro de los doce meses siguientes a la fecha de cierre aunque el plazo original sea por un periodo superior a doce meses y exista un acuerdo de refinanciación o de reestructuración de los pagos a largo plazo que haya concluido después de la fecha de cierre y antes de que las cuentas anuales sean formuladas.

(m) Medioambiente

La Universidad realiza operaciones cuyo propósito principal es prevenir, reducir o reparar el daño que como resultado de sus actividades pueda producir sobre el medio ambiente.

Los gastos derivados de las actividades medioambientales se reconocen como Otros gastos de explotación en el ejercicio en el que se incurren.

Los elementos del inmovilizado material adquiridos con el objeto de ser utilizados de forma duradera en su actividad y cuya finalidad principal es la minimización del impacto medioambiental y la protección y mejora del medio ambiente, incluyendo la reducción o eliminación de la contaminación futura de las operaciones de la Sociedad, se reconocen como activos mediante la aplicación de criterios de valoración, presentación y desglose consistentes con los que se mencionan en el apartado (c) Inmovilizado material.

Principios contables aplicados en el Estado de Liquidación del Presupuesto

Reconocimiento de derechos y obligaciones: Los derechos y obligaciones se registran contablemente en el momento en que unos y otros son exigibles jurídicamente, independientemente del momento del cobro o del pago. Los aspectos más significativos en la aplicación de este criterio son los siguientes:

- Ingresos

- (a) Precios públicos

Los precios públicos y tasas académicas del curso lectivo se reconocen como derechos cuando el alumno se matricula, independientemente de que los cobros se realicen en el ejercicio o en uno posterior, bien por aplazamiento, prórrogas, resoluciones de recursos. Las compensaciones del Ministerio de Educación y Ciencia en concepto de becas se liquidan al cierre del ejercicio con una estimación de las becas solicitadas.



Universidad de Granada
Memoria de las Cuentas Anuales
31 de diciembre de 2012

(b) Prestación de servicios

Las prestaciones de servicios se reconocen como ingresos en el momento en que la prestación del servicio ha sido facturada. Los saldos pendientes de cobro se presentan netos de los saldos de dudoso cobro. Los ingresos percibidos por prestaciones de servicios que están destinados a cubrir determinados conceptos presupuestarios, de inversión o gasto, aún no realizados, se presentan como remanente de tesorería afectado.

(c) Transferencias corrientes

Las transferencias corrientes son aquellas que recibe la Universidad, principalmente de la Junta de Andalucía, cuyo destino, generalmente, es atender a los gastos ordinarios de funcionamiento. Se reconocen como ingresos cuando efectivamente se cobran o cuando se tiene conocimiento de la obligación por parte del tercero.

(d) Transferencias de capital

Estas transferencias se registran como ingresos cuando efectivamente se cobran o cuando se tiene conocimiento de la obligación por parte del tercero. Las transferencias contabilizadas, pendientes de aplicar a las inversiones para las cuales fueron concedidas, figuran en la cuenta de remanente de tesorería afectado.

• Gastos

(a) Gastos de personal

Se registran las retribuciones a satisfacer por la Universidad a todo su personal, así como las cotizaciones obligatorias y los gastos derivados del cumplimiento de los planes de acción social.

(b) Transferencias corrientes

Se incluyen las efectuadas por la Universidad. Se reconocen cuando se otorgan a los perceptores.

(c) Inversiones reales

En el capítulo de inversiones reales, dentro del estado de liquidación del presupuesto, se incluyen las inversiones en inmovilizado material e intangible, excepto las inversiones en bienes cuya cuantía es escasa, que se incluyen en gastos corrientes de bienes y servicios.



Universidad de Granada
Memoria de las Cuentas Anuales
31 de diciembre de 2012

Remanente de tesorería

Se presenta como remanente de tesorería afectado los ingresos liquidados y no gastados a la fecha de cierre del ejercicio pero que están destinados a la financiación de un proyecto concreto de inversión o gasto.

Se obtiene por la diferencia entre los derechos reconocidos netos pendientes de cobro, los fondos líquidos o disponibles y las obligaciones ciertas reconocidas netas y pendientes de pago. Estos derechos y obligaciones pueden tener su origen tanto en operaciones presupuestarias como no presupuestarias.

Se considera remanente de tesorería afectado las desviaciones de financiación positivas acumuladas, las cuales sólo podrán utilizarse para dar cobertura a los gastos a cuya financiación se encuentran afectados los recursos de los que se derivan tales desviaciones.

La diferencia entre el remanente total y el remanente afectado corresponde a recursos de libre disposición para la financiación de cualquier tipo de gasto y se denomina remanente de tesorería no afectado.

El remanente de tesorería total existente al inicio del ejercicio, se incorpora al presupuesto definitivo de ingresos vía modificaciones presupuestarias y bajo el capítulo de activos financieros.

Saldo presupuestario

Se reconoce como tal la diferencia entre la totalidad de ingresos y gastos liquidados.

Activos financieros

Se imputan fundamentalmente en estos capítulos de ingresos y gastos el importe de los reembolsos y desembolsos, respectivamente, de préstamos concedidos al personal.

Pasivos financieros.

Se imputa al capítulo de pasivos financieros del presupuesto de ingresos, el importe de los préstamos recibidos durante el ejercicio y, al de gastos, las amortizaciones efectuadas, así como los anticipos reintegrables.



Universidad de Granada
Memoria de las Cuentas Anuales
31 de diciembre de 2012

(5) Inmovilizado intangible

La composición y el movimiento habido en las cuentas incluidas en el Inmovilizado intangible han sido los siguientes:

2012

	Miles de Euros			
	Saldo 01.01.12	Altas	Bajas	Saldo 31.12.12
<u>Coste</u>				
Propiedad industrial e intelectual	597	85	-	682
Aplicaciones informáticas	3.259	377	(13)	3.623
Inversiones sobre activos cedidos	2.648	923	-	3.571
Otro inmovilizado intangible	1.020	-	-	1.020
Total Coste	7.524	1.385	(13)	8.896
<u>Amortización Acumulada</u>				
Propiedad industrial e intelectual	(367)	(102)	-	(469)
Aplicaciones informáticas	(2.715)	(247)	13	(2.949)
Inversiones sobre activos cedidos	(53)	(79)	-	(132)
Otro inmovilizado intangible	(22)	(22)	-	(44)
Total Amortización Acumulada	(3.157)	(450)	13	3.594
Valor Neto Contable	4.368	934	-	5.302

2011

	Miles de Euros					
	Saldo 31.12.10	Ajustes	Saldo 01.01.11	Alta	Bajas	Saldo 31.12.11
<u>Coste</u>						
Propiedad industrial e intelectual	500	-	500	97	-	597
Aplicaciones informáticas	3.066	15	3.081	191	(15)	3.259
Inversiones sobre activos cedidos	-	30	30	2.618	-	2.648
Otro inmovilizado intangible	-	-	-	1.020	-	1.020
Total Coste	3.566	45	3.611	3.928	(15)	7.524
<u>Amortización Acumulada</u>						
Propiedad industrial e intelectual	-	-	(236)	(132)	-	(368)
Aplicaciones informáticas	-	-	(2.479)	(244)	9	(2.713)
Inversiones sobre activos cedidos	-	-	-	(53)	-	(53)
Otro inmovilizado intangible	-	-	-	(22)	-	(22)
Total Amortización Acumulada	(2.775)	-	(2.715)	(451)	9	(3.157)
Valor Neto Contable	791	45	896	3.477	(6)	4.368
<u>Bienes totalmente amortizados</u>						



Universidad de Granada
Memoria de las Cuentas Anuales
31 de diciembre de 2012

El detalle de los elementos totalmente amortizados y que todavía están en uso al 31 de diciembre de 2012, es como sigue:

	Miles de Euros	
	2012	2011
Propiedad Industrial	184	184
Aplicaciones Informáticas	2.066	2.066
	2.250	2.250

(6) Inmovilizado material

La composición y los movimientos habidos en las cuentas incluidas en inmovilizado material han sido los siguientes:

	Miles de Euros			
	Saldo 01.01.12	Altas	Bajas	Saldo 31.12.12
2012				
<u>Coste</u>				
Terrenos	55.478	542	(657)	55.363
Construcciones	230.654	11.322	(2.401)	239.576
Bienes del patrimonio histórico	80.634	673	-	81.307
Otro inmovilizado material	209.779	15.310	(1.551)	223.537
Inmovilizado en curso y anticipos	76.830	44.012	-	116.842
<i>Total Coste</i>	653.375	72.485	(9.236)	716.624
<u>Amortización Acumulada</u>				
Construcciones	(87.024)	(6.006)	1.295	(91.736)
Bienes patrimonio histórico	(23.662)	(613)	-	(24.275)
Otro inmovilizado material	(159.719)	(13.816)	1.466	(172.052)
<i>Total Amortización Acumulada</i>	(270.405)	(20.418)	2.759	(288.064)
 Total Valor Neto Contable	 382.970	 52.067	 (6.744)	 428.561



Universidad de Granada
Memoria de las Cuentas Anuales
31 de diciembre de 2012

2011	Miles de Euros					
	Saldo		Saldo		Saldo	
	31.12.11	Ajustes	01.01.11	Altas	Bajas	31.12.11
Coste						
Terrenos	63.240	(12.269)	50.971	4.507	-	55.478
Construcciones	220.899	(126)	220.773	10.279	(398)	230.655
Bienes del patrimonio histórico	34.160	45.393	79.553	1.081	-	80.633
Otro inmovilizado material	194.018	64	194.082	17.651	(1.954)	209.779
Inmovilizado en curso y anticipos	36.557	12.640	49.197	27.633	-	76.830
Total Coste	548.874	45.702	594.576	61.151	(2.351)	653.375
Amortización Acumulada						
Construcciones	(81.788)	-	(81.788)	(5.236)	-	(87.024)
Bienes patrimonio histórico	(23.072)	-	(23.072)	(590)	-	(23.662)
Otro inmovilizado material	(147.929)	-	(147.929)	(13.691)	1.901	(159.719)
Total Amortización Acumulada	(252.789)	-	(252.789)	(19.518)	1.901	(270.405)
Total Valor Neto Contable	296.085	45.702	341.787	41.634	(450)	382.970

Terrenos y construcciones al 31 de diciembre de 2012 incluyen bienes recibidos en cesión por importes de 16.877 y 48.102 miles de euros, respectivamente (16.877 y 46.131 euros al 31 de diciembre de 2011).



Universidad de Granada
Memoria de las Cuentas Anuales
31 de diciembre de 2012

El detalle de terrenos y construcciones en curso que, de acuerdo con el Plan General de Contabilidad Pública se incluyen en el epígrafe de inmovilizado en curso y anticipos del balance al 31 de diciembre de 2012 y 2011, es el siguiente:

	Miles de euros	
	2.012	2.011
Instituto mixto universitario de deporte y salud (imuds)	211	-
Facultad de ciencias de la salud (campus cc. Salud)	1.576	1.136
Facultad de medicina (campus cc. Salud)	5.648	4.069
Servicios generales (campus cc. Salud)	5.245	3.456
Facultad de odontología (campus cc. Salud)	829	597
Facultad de farmacia (campus cc. Salud)	4.716	3.398
Centro de empresas de las tecnologías y la informa	235	-
Unidad de producción y experimentación animal	577	-
Centro de investigación mente, cerebro y comportam	7.060	3.632
Edificio gran vía	16.789	13.074
Facultad de ciencias de la salud (campus cc. Salud)	19.313	10.706
Facultad de medicina (campus cc. Salud)	21.351	16.089
Servicios generales (campus cc. Salud)	23.930	16.471
Facultad de odontología (campus cc. Salud)	507	507
Facultad de farmacia (campus cc. Salud)	2.746	1.251
Instituto mixto universitario de deporte y salud (2.700	2.037
Ampliación 2 (facultad de ciencias económicas y em	3.027	409
Pabellón de hielo (universiada)	215	-
Edificio de escultura (facultad de bellas artes)	164	-
Total Inmovilizado en curso y anticipos	116.842	76.830

El detalle de elementos incluidos en el epígrafe "Inmovilizado material" del balance de situación a 31 de diciembre que se encuentran totalmente amortizados y en uso se muestra en el siguiente cuadro:

	Miles de Euros	
	2012	2011
Construcciones	43.165	43.220
Instalaciones técnicas	39.676	40.154
Uillaje y maquinaria	1.018	1.038
Mobiliario	12.563	17.947
Equipamiento	49.177	50.076
Elementos de transporte	247	269
Otro inmovilizado	1.416	1.415
	147.262	154.119

El detalle de las infraestructuras y bienes del patrimonio histórico es el siguiente:



Universidad de Granada
Memoria de las Cuentas Anuales
31 de diciembre de 2012

2012

	Miles de euros		
	Coste inicial	Amortización acumulada	Valor Neto Contable
Hospital Real	19.135	(16.217)	2.918
Palacio de la Madraza	6.415	(1.698)	4.717
Colegio Máximo	10.207	(6.358)	3.849
Total construcciones	35.757	(24.273)	11.484
Manuscrito	21.855	-	21.855
Impresos siglos XVI, XVII y XVIII	16.340	-	16.340
Otros	7.355	(2)	7.353
Total otros	45.550	(2)	45.548
Total	81.307	(24.275)	57.032

2011

	Miles de euros		
	Coste inicial	Amortización acumulada	Valor Neto Contable
Hospital Real	18.583	(15.917)	2.666
Palacio de la Madraza	6.380	(1.570)	4.810
Colegio Máximo	10.204	(6.175)	4.029
Total construcciones	35.167	(23.662)	11.506
Manuscrito	21.630	-	21.630
Impresos siglos XVI, XVII y XVIII	16.326	-	16.326
Otros	7.511	(1)	7.510
Total otros	45.467	(1)	45.466
Total	80.634	(23.662)	56.972

(7) Activos financieros**(a) Clasificación de los activos financieros por categorías**

Con la excepción de las participaciones en empresas del Grupo, multigrupo y asociadas, todos los activos financieros pertenecen a la categoría de préstamos y partidas a cobrar y se valoran a coste, que es representativo de su valor razonable.



Universidad de Granada
Memoria de las Cuentas Anuales
31 de diciembre de 2012

(b) Inversiones financieras

El detalle de las inversiones financieras es como sigue:

	Miles de Euros			
	2012		2011	
	No corriente	Corriente	No corriente	Corriente
<i>Vinculadas</i>				
Instrumentos de patrimonio	2.601	-	2.591	-
<i>No vinculadas</i>				
Fianzas y depósitos	70	-	70	-
Créditos	882	518	639	3.991
Imposiciones	-	1.562	-	32.563
Otras inversiones	1.500	137	2.352	-
Intereses	-	3	-	751
Total	5.053	2.220	5.652	37.305

Otras inversiones al 31 de diciembre de 2012 y 2011 se recoge el valor razonable por importe de 1.500 y 1.836 miles de euros respectivamente, del derivado financiero contratado con el banco Santander con fecha 8 de abril de 2011 por importe de 2.500 miles de euros. La Universidad registra una pérdida por variación de valor razonable de 664 mil euros en el ejercicio 2011 y 336 mil euros en el ejercicio 2012.

A 31 de diciembre de 2011 dentro de Imposiciones se incluía principalmente, la constituida con fecha 8 de abril de 2011 por importe de 22.500 miles de euros y cuyo vencimiento se ha producido con fecha 10 de abril de 2012.



Universidad de Granada
Memoria de las Cuentas Anuales
31 de diciembre de 2012

Las empresas participadas y la información relacionada con las mismas al 31 de diciembre de 2012 y 2011, son las siguientes:

2012

Entidad participada	Dirección	Actividad	Importe Participación (€'000)	% Participación	Capital	Patrimonio
Formación y Gestión de Granada, S.L.	Placeta del Hospicio Viejo s/n (Granada)	Impartición de cursos de idiomas	2.238	100%	2.238	2.985
Fundación General Universidad de Granada-Empresa	Hospital Real. Cuesta del Hospicio, s/n. 18071 Granada	Fomento y desarrollo de los cauces de conocimiento, diálogo y cooperación entre la Univ. de Granada y las emp. de su ámbito geográfico	36	50%	72	1.448
La Bóveda de la Universidad, S.L.	Plaza Isabel La Católica, 4 (Granada)	Comercio al detalle de prendas de vestir, libros y regalos	(*)	100%(*)	120	84
Portal Universia, S.A.	Paseo de la Castellana, 7 Madrid	Promover la utilización de la red por la comunidad universitaria	281	n/d	n/d	n/d
Otros instrumentos de patrimonio	n/d	n/d	46	n/d	n/d	n/d
Total			2.601			

2011

Entidad participada	Dirección	Actividad	Importe Participación (€'000)	% Participación	Capital	Patrimonio
Formación y Gestión de Granada, S.L.	Placeta del Hospicio Viejo s/n (Granada)	Impartición de cursos de idiomas	2.238	100%	2.238	2.858
Fundación General Universidad de Granada-Empresa	Hospital Real. Cuesta del Hospicio, s/n. 18071 Granada	Fomento y desarrollo de los cauces de conocimiento, diálogo y cooperación entre la Universidad de Granada y las empresas de su ámbito geográfico	36	50%	72	n/d
La Bóveda de la Universidad, S.L.	Plaza Isabel La Católica, 4 (Granada)	Comercio al detalle de prendas de vestir, libros y regalos	(*)	100%(*)	120	88
Portal Universia, S.A.	Paseo de la Castellana, 7 Madrid	Promover la utilización de la red por la comunidad universitaria	281	n/d	n/d	n/d
Otros instrumentos de patrimonio	n/d	n/d	36	n/d	n/d	n/d
Total			2.591			

(*) Participación indirecta a través de Formación y Gestión de Granada, S.L.



Universidad de Granada
Memoria de las Cuentas Anuales
31 de diciembre de 2012

(c) Deudores comerciales y otras cuentas a cobrar

El detalle de deudores comerciales y otras cuentas a cobrar es como sigue:

	Miles de euros	
	2012	2011
	Corriente	Corriente
Deudores presupuestarios	246.621	206.207
Administraciones Públicas	4.172	4.436
Otras cuentas a cobrar	2.520	2.407
Deterioro	(10.050)	(9.081)
Total	243.263	203.969

El detalle de los deudores presupuestarios es el siguiente (en miles de euros):

	2012			2011		
	Presupuesto corriente	Presupuesto Cerrado	Total	Presupuesto corriente	Presupuesto Cerrado	Total
Precios públicos:	16.405	-	16.405	18.707	-	18.707
Prestación de Servicios	2.697	2.220	4.917	2.240	1.626	3.866
Transf. corrientes del Ministerio de Educación y Ciencia	2.770	-	2.770	22	-	22
Transf. corrientes de Agencias Administrativas	-	4.555	4.555	5	4.550	4.555
Transf. corrientes de la Seguridad Social	201	-	201	2.943	-	2.943
Transf. corrientes de Comunidades Autónomas	96.569	1.006	97.575	35.379	987	36.366
Transf. corrientes de Entidades Locales	3	15	18	-	15	15
Transf. corrientes de Empresas Públicas	22	-	22	-	-	-
Transf. corrientes de Empresas Privadas	874	321	1.195	1.328	159	1.487
Transf. corrientes del Exterior	379	-	379	20	45	65
Otras Transf. corrientes	256	65	321	2.652	6.396	9.048
Transf. de capital del Estado	5.515	5.904	11.419	662	83	745
Transf. de capital de Agencias Administrativas	5	141	146	-	323	323
Transf. de capital de Comunidades Autónomas	83.669	16.937	100.606	105.905	17.148	123.053
Transf. de capital de Entidades Locales	-	70	70	10	60	70
Transf. de capital del Exterior	342	283	625	522	385	907
Transf. de Empresas Privadas	817	228	1.045	266	209	475
Otras Transf. de capital	86	319	405	5	13	18
Préstamos recibidos	3.503	-	3.503	2.342	-	2.342
Ingresos patrimoniales	63	380	443	824	375	1.199
	214.177	32.444	246.621	173.832	32.374	206.207



Universidad de Granada
Memoria de las Cuentas Anuales
31 de diciembre de 2012

Deudores de presupuesto corriente

En el epígrafe de deudores por "Precios públicos" al 31 de diciembre de 2012 se incluyen fundamentalmente los precios públicos correspondientes al curso académico 2012/2013 que se encuentran pendientes de cobro a los alumnos de grado y posgrado por importe de 16.405 miles de euros (11.627 miles de euros al 31 de diciembre de 2011). Adicionalmente, al 31 de diciembre de 2011 se incluyeron las compensaciones de los becarios del Ministerio de Educación, Cultura y Deporte pendientes de cobro por importe de 7.080 miles de euros.

El desglose del epígrafe de deudores por "Transferencias corrientes de Comunidades Autónomas" es el siguiente:

	Miles de Euros	
	2012	2011
Financiación operativa	96.054	34.786
De Presidencia	63	106
De Gobernación	-	3
De la Ciudad Autónoma de Melilla	10	2
De empleo	13	-
De Otras Consejerías	354	482
Consejería de Igualdad y Bienestar Social.	75	-
Total	96.569	35.379

En deudores por "Transferencias de capital de Comunidades Autónomas" se registran los siguientes conceptos:

	Miles de Euros	
	2012	2011
Para investigación científica	13.359	10.130
Plan Plurianual de inversiones	4.339	4.936
Financiación Operativa	65.098	90.650
De empleo	-	57
Consejería de Turismo, Comercio y Deporte	234	-
De otras consejerías	200	70
De la Ciudad Autónoma de Ceuta	14	14
Otras transferencias	425	48
Total	83.669	105.905



Universidad de Granada
Memoria de las Cuentas Anuales
31 de diciembre de 2012

Deudores de presupuestos cerrados

En deudores por “Transferencias corrientes de Agencias Administrativas” se incluyen saldos pendientes de cobro por importe de 4.464 miles de euros, correspondientes a deudas del Servicio Andaluz de Salud (S.A.S.) por retribuciones al profesorado vinculado a instituciones sanitarias. En 1995 el Servicio Andaluz de Salud y las universidades andaluzas firman un Acuerdo Marco en el que se fijan las condiciones a cumplir así como las retribuciones del profesorado de instituciones sanitarias pertenecientes al Servicio Andaluz de Salud. El acuerdo ejecutivo acogido a dicho Convenio Marco no es firmado por la Universidad de Granada hasta el ejercicio 1999, año a partir del cual comienza a recibir de la Junta de Andalucía el cobro del importe correspondiente a dicho ejercicio, dejando de reintegrar las cantidades a percibir desde 1996 hasta la fecha del acuerdo ejecutivo. En el ejercicio 2010, la Universidad procedió a provisionar el importe íntegro del saldo pendiente de cobro.

El detalle de los deudores por transferencias de capital de Comunidades Autónomas es como sigue:

	Miles de Euros	
	2012	2011
Para Investigación Científica	9.814	8.965
Plan Plurianual de Inversiones	-	1.362
Para Infraestructura Científica	4.095	3.720
De la Ciudad Autónoma de Melilla	2.011	2.011
Programa Operativo FEDER	995	995
Otras Transferencias de Capital	23	95
Total	16.938	17.148

- El epígrafe de deudores por “Transferencias de capital de la Ciudad de Melilla” incluye 1.502 miles de euros correspondientes al saldo a cobrar a la Ciudad Autónoma de Melilla derivado del convenio marco de colaboración entre la Ciudad Autónoma de Melilla y la Universidad de Granada para la mejora y consolidación de las infraestructuras en el Campus Universitario de la Ciudad de Melilla. El Consejero de Presidencia y Gobernación de dicha Ciudad Autónoma de Melilla, mediante escrito dirigido a la Universidad de Granada, con fecha 6 de abril de 2006, informa sobre la aceptación de las justificaciones de costes efectuadas por la Universidad de Granada sobre actuaciones de obra y equipamientos realizadas en el mencionado Convenio. La Universidad de Granada provisionó este saldo en el ejercicio 2010.



Universidad de Granada
Memoria de las Cuentas Anuales
31 de diciembre de 2012

El detalle de deudores por las transferencias de capital del Estado es como sigue:

	Miles de Euros	
	2012	2011
Para Investigación Científica	3.113	3.605
Programa Operativo FEDER	2.791	2.791
Total	5.904	6.396

- Bajo el epígrafe de deudores por "Transferencias de capital programa operativo FEDER" se recogen los derechos reconocidos y pendientes de cobro correspondientes a la Convocatoria de Infraestructura Científica de 2007. La Universidad consideró íntegramente deteriorado este saldo a cobrar al 31 de diciembre de 2011.

Deudores no presupuestarios

El detalle de los deudores no presupuestarios es:

	Miles de Euros	
	2012	2011
Deudores por provisión de fondos a justificar	2.497	2.295
Provisión de fondos para gastos a justificar y anticipos de caja fija	18	112
Total	2.515	2.407



Universidad de Granada
Memoria de las Cuentas Anuales
31 de diciembre de 2012

(d) Correcciones valorativas por deterioro

El detalle y movimiento de las correcciones valorativas por deterioro durante el ejercicio 2012 y 2011 ha sido el siguiente (en miles de Euros):

	Miles de Euros	
	2012	2011
Saldo a 1 de enero	(9.081)	(6.271)
Disminuciones de valor por deterioro del ejercicio	(1.239)	(3.116)
Reversión del deterioro crediticio en el ejercicio	324	306
Saldo a 31 de diciembre	(10.050)	(9.081)

(8) Tesorería

Este epígrafe del balance de situación recoge los saldos mantenidos a la fecha de cierre en cuentas corrientes bancarias. El saldo a 31 de diciembre de 2012 y 2011 asciende a 14.756 y 17.299 miles de euros, respectivamente.

(9) Pasivos financieros

Todos los pasivos financieros pertenecen a la categoría de Débitos y partidas a pagar y se valoran a coste o coste amortizado.

9.1. Deudas

El detalle de las deudas es como sigue:

	Miles de Euros					
	2012			2011		
	Largo Plazo	Corto Plazo	Total	Largo Plazo	Corto Plazo	Total
Anticipos reembolsables y préstamos	51.135	665	51.800	43.513	5.381	48.894
Otra financiación	4.589	459	5.048	5.048	459	5.507
Proveedores de inmovilizado	-	-	-	-	3.286	3.286
Otras deudas	6	56	62	6	51	57
	55.730	1.180	56.910	48.567	9.177	57.744



Universidad de Granada
Memoria de las Cuentas Anuales
31 de diciembre de 2012

El movimiento de las deudas en el ejercicio ha sido el siguiente:

2012

		Miles de Euros							
Identificación deuda	T.I.E.	Deuda al 1 de enero		Creaciones	Intereses devengados según T.I.E.	Disminuciones		Deuda al 31 de diciembre	
		Coste amortizado	Intereses explícitos	Efectivo	Explicitos	Valor contable	Resultado	Coste amortizado	Intereses explícitos
Préstamo Campus Excelencia Innocampus	1,17%	11.900	23	-	281	-	-	11.900	304
Otros préstamos y anticipos reembolsables	0%	36.971	-	8.845	-	6.220	-	39.596	-
Otra financiación	0%	5.507	-	-	-	459	-	5.048	-
Proveedores de inmovilizado	4,50%	3.110	176	-	110	3.110	286	-	-
Otras deudas	0%	57	-	5	-	-	-	62	-
Total		57.545	199	8.850	391	9.789	286	56.606	304

2011

		Miles de Euros							
Identificación deuda	T.I.E.	Deuda al 1 de enero		Creaciones	Intereses devengados según T.I.E.	Disminuciones		Deuda al 31 de diciembre	
		Coste amortizado	Intereses explícitos	Efectivo	Explicitos	Valor contable	Resultado	Coste amortizado	Intereses explícitos
Préstamo Campus Excelencia Innocampus	1,17%	-	-	11.900	23	-	-	11.900	23
Otros préstamos y anticipos reembolsables	0%	27.453	-	13.445	-	3.927	-	36.971	-
Otra financiación	0%	5.507	-	-	-	-	-	5.507	-
Proveedores de inmovilizado	4,50%	6.500	-	-	176	3.390	-	3.110	176
Otras deudas	0%	54	-	3	-	-	-	57	-
Total		39.514	-	25.348	199	7.317	-	57.545	199

De la totalidad de las deudas a al 31 de diciembre de 2012 y 2011, existen préstamos por 11.900 miles de euros que devengan un tipo de interés fijo del 1,17% y cuentas a pagar a proveedores por 3.110 mil euros que devengan un tipo de interés fijo del 4,5%. El resto de partidas, no devengan interés alguno debido ya que se tratan principalmente de anticipos reembolsables FEDER que serán transformables en subvenciones cuando se cumplan las condiciones correspondientes.



Universidad de Granada
Memoria de las Cuentas Anuales
31 de diciembre de 2012

9.1.1. Anticipos reembolsables y préstamos

En este epígrafe se registran los anticipos reembolsables recibidos por la Universidad en concepto de ayudas a la investigación. El desglose de los importes que componen el saldo al cierre del ejercicio es el siguiente:

	Ejercicio	Miles de Euros		
		2012	2011	
Ayudas a Parques Científicos y Tecnológicos	2011	202	269	(1)
Ayudas para proyectos de infraestructuras científico-técnicas	2005 y 2006	2.412	2.937	(2)
Ayudas a proyectos bajo la Convocatoria FEDER 2007-2013	2008	1.800	2.100	(3)
Ayudas a proyectos de investigación	2008	1.642	2.908	(4)
Ayudas a proyectos bajo la Convocatoria FEDER 2007-2013	2009	2.576	5.843	(5)
Ayudas Subprograma ACTEPARQ	2009	1.206	1.206	(6)
Ayudas a proyectos de investigación	2009	1.324	2.119	(7)
Ayudas a proyectos de investigación	2010	6.144	6.144	(8)
Ayudas del programa INNOCAMPUS	2011	14.304	14.023	(9)
Ayudas del subprograma INNPLANTA 2010	2011	5.476	5.483	(10)
Ayudas subprograma INNPACTO 2010 y 2011	2011	2.008	1.165	(11)
Ayudas a proyectos de investigación	2011	4.697	4.697	(12)
Ayudas del subprograma INNPLANTA 2011	2012	4.296	-	(13)
Ayudas del subprograma INNPLANTA 2012	2012	147	-	(13)
Ayudas para proyectos de infraestructuras científico-técnicas Convocatoria 2010	2012	3.566	-	(14)
Total Anticipos reembolsables y préstamos		51.800	48.894	

- (1) Anticipo reembolsable en concepto de ayudas a Parques Científicos y Tecnológicos concedido por importe inicial de 807 miles de euros. El plazo de amortización de dicho anticipo es de 15 años, con un periodo de carencia de 3 años desde su constitución (2001). El tipo de interés es nulo. Este préstamo debe utilizarse para financiar el equipamiento e infraestructura científico-tecnológica y costes para servicios de apoyo a la actividad empresarial.
- (2) Según resoluciones del Ministerio de Educación y Ciencia de fecha 20 de diciembre de 2005 y 19 de diciembre de 2006, fueron concedidos varios préstamos reembolsables a la Universidad de Granada, condicionados a la aportación de las correspondientes garantías, como apoyo a la realización de proyectos de infraestructuras científico-técnicas que no han sido aprobados en la convocatoria FEDER 2005-2006, por un importe de 5.252 miles de euros. La amortización de los préstamos reembolsables se realizará en 10 años mediante el sistema de amortización constante y no devengarán intereses. La cuota de amortización anual correspondiente al anticipo reembolsable es de 525 miles de euros.



Universidad de Granada
Memoria de las Cuentas Anuales
31 de diciembre de 2012

- (3) El Ministerio de Educación y Ciencia concedió una ayuda del 100% del coste total elegible de ejecución de los proyectos amparados bajo la Convocatoria FEDER 2007-2013 por importe de 9.999 miles de euros. La Universidad registró un ingreso en el capítulo VII de la liquidación del presupuesto de "transferencias de capital", por el 70% cobrado que asciende a 6.999 miles de euros, registrándose la diferencia, es decir, 3.000 miles de euros como anticipo reembolsable en el capítulo IX de la liquidación del presupuesto, el cual habrá de devolverse en 10 anualidades constantes de 300 miles de euros a partir del ejercicio 2009.
- (4) Anticipos reembolsables para proyectos de investigación por importe de 4.193 miles de euros. Durante los ejercicios 2011 y 2012, por los importes justificados y validados por el Ministerio de Ciencia e Innovación relativos a dichos anticipos la Universidad ha procedido a reducir la deuda y registrarse el correspondiente ingreso por 1.285 miles de euros y 1.266 miles de euros, respectivamente.
- (5) Ayudas del Programa Nacional de Infraestructura científico-tecnológicas dentro del Plan Nacional de Investigación científica, Desarrollo e Innovación tecnológica 2008-2011 para proyectos amparados bajo la Convocatoria FEDER 2007-2013. El Ministerio de Ciencia e Innovación anticipó el 100% del coste total elegible de los citados proyectos, el cual ascendió a 7.827 miles de euros. La devolución del 70% del citado importe 5.479 miles de euros, está garantizado con FEDER. Durante los ejercicios 2011 y 2012, por los importes justificados y validados por el Ministerio de Ciencia e Innovación la Universidad ha reducido la deuda registrándose el correspondiente ingreso por 1.514 miles de euros y 3.032 euros, respectivamente. El 30% restante (2.348 miles de euros) se reembolsa en diez anualidades constantes de 235 miles de euros a partir del ejercicio 2010.
- (6) Ayuda para el Proyecto Centro de Investigación Biomédica de esta Universidad, a través de la convocatoria 2009 del Subprograma ACTEPARQ del Plan Nacional de Investigación Científica, Desarrollo e Innovación Tecnológica 2008-2011. El coste total de dicho proyecto asciende a 1.206 miles de euros. Este presupuesto es financiado en dos anualidades, 172 miles de euros para la primera (2009) y 1.034 para la segunda (2010). De la primera anualidad recibida en 2009, el 70% del mismo correspondía al anticipo reembolsable FEDER por importe de 120 miles de euros y el 30% correspondía a un préstamo por importe de 52 miles de euros. Dicha cantidad se devolverá en un plazo de 12 anualidades de 4 miles de euros cada una de ellas. Durante el ejercicio 2010 se registró la segunda anualidad, siendo el 70% correspondiente al anticipo reembolsable FEDER (724 miles de euros) y el 30% restante a un préstamo de 310 miles de euros a devolver en 12 anualidades de 26 miles de euros, siendo la primera anualidad el 31 de octubre de 2014.
- (7) Anticipos reembolsables para proyectos de investigación recibidos en 2009 por importe de 2.119 miles de euros. Durante el ejercicio 2012, la Universidad ha reducido la deuda y registrado un ingreso por importe de 795 miles de euros correspondiente a los importes justificados y validados por el Ministerio de Ciencia e Innovación de dichos anticipos reembolsables.
- (8) Anticipos reembolsables para proyectos de investigación recibidos en 2010 por la Universidad por importe de 6.144 miles de euros, los cuales se encuentran en su totalidad pendientes de validación por parte del Ministerio de Ciencia e Innovación.



Universidad de Granada
Memoria de las Cuentas Anuales
31 de diciembre de 2012

- (9) Ayuda del programa Campus de Excelencia Internacional (INNOCAMPUS) otorgada mediante resolución de 27 de diciembre de 2010 por el Ministerio de Ciencia e Innovación. El importe de la ayuda concedida ascendió a 14 millones euros. El 15% corresponde a un anticipo reembolsable FEDER, con un periodo de amortización de 3 años y 2 años de carencia. El resto del importe financiable lo constituyó un préstamo con un periodo de amortización de 15 años, un periodo de carencia de 3 y un tipo de interés del 1,17%.
- (10) Ayudas correspondientes al subprograma INNPLANTA 2010 del Plan Nacional de Investigación Científica, Desarrollo e Innovación Tecnológica 2008-2011. El presupuesto financiable total fue de 5.483 miles de euros. Se financió un 70% con anticipos reembolsables y el 30% restante con un préstamo. La Universidad registró como deuda la totalidad de la ayuda durante el ejercicio 2011.
- (11) Ayudas recibidas por un importe de 3.356 mil euros relativas al subprograma INNPACTO 2010 y 2011, los cuales se enmarcaron dentro del Plan Nacional de Investigación Científica, Desarrollo e Innovación Tecnológica 2008-2011. Dichas ayudas fueron en forma de anticipo reembolsables en 1.843 miles euros, de préstamos en 425 euros y de subvención en 1.088 miles de euros. En el ejercicio 2011 se recibieron anticipos reembolsables por importe de 843 miles de euros y préstamos por 322 miles de euros. La anualidad recibida en 2012 es de 699 miles de euros, la cual difiere en 6 mil euros de la prevista en la concesión de 705 mil euros por las devoluciones. En 2013 la anualidad prevista de anticipos reembolsables será de 295 miles de euros.
- (12) Anticipos reembolsables para proyectos de investigación recibidos en 2011 por importe de 4.697 miles de euros.
- (13) Ayudas recibidas durante el ejercicio 2012 en el marco del subprograma de actuaciones científico-tecnológicas en los parques científicos y tecnológicos (INNPLANTA):
- En la convocatoria de 2011 la Universidad ha recibido para el proyecto "CIDAF- Equipamiento científico y técnico planta piloto experimental de obtención y enriquecimiento de extractos bioactivos de origen vegetal" una ayuda de importe total de 1.237 miles de euros correspondientes en un 70% a un anticipo reembolsable FEDER y el 30% restante a un préstamo concedido por 371 miles de euros. El plazo de amortización de dicho préstamos es de seis años con dos años de carencia a un tipo de interés del 0%. Adicionalmente se le concede a la Universidad una ayuda para el proyecto "Instituto mixto universitario Deporte y Salud" por un importe total de 3.059 miles de euros. El 70% del importe total concedido se corresponde con anticipos reembolsables FEDER y el 30% restante está constituido por un préstamo de 152 miles de euros, el cual se amortiza en seis años, con dos años de carencia y a un interés del 0%.
 - En la convocatoria de 2012, se le ha otorgado a la Universidad una ayuda para el proyecto de Equipamiento científico-tecnológico para las Unidades del Centro de Investigación científica (CIC) ubicadas en el CIBM. El importe total de la ayuda concedida ha ascendido a 147 miles de euros para el ejercicio 2012 y 185 miles de euros para el ejercicio 2013. De éstas, 118 miles de euros lo constituye un anticipo reembolsable FEDER recibido íntegramente en el ejercicio 2012, y el importe restante de 214 miles de euros un préstamo del que se reciben en el ejercicio 2012 un importe de 29 mil euros. El plazo de amortización es de ocho años con tres años de carencia al 1,481% de interés anual.



Universidad de Granada
Memoria de las Cuentas Anuales
31 de diciembre de 2012

(14) Ayudas para la realización de proyectos de infraestructura científico-tecnológica cofinanciadas con el fondo europeo de desarrollo regional, en la convocatoria de 2010, en el marco del plan nacional de I+D+i 2008-2011. El importe total de la ayuda concedida para un plazo de ejecución desde el 1 de enero de 2010 al 31 de diciembre de 2012 asciende a 5.095 miles de euros, siendo el 70% del mismo un anticipo reembolsable FEDER (3.566 miles de euros).

El vencimiento de todos los anticipos por años es el siguiente:

	Miles de Euros	
	2012	2011
A un año	3.227	5.381
A dos años	6.578	3.281
A tres años	3.728	6.448
A cuatro años	3.207	3.052
A cinco años y siguientes	35.060	30.732
	<u>51.800</u>	<u>48.894</u>

9.1.2. Otra financiación

Con fecha de 12 de noviembre de 2009, la Consejería de Innovación, Ciencia y Empresa, dispuso previo Acuerdo del Consejo Andaluz de Universidades de fecha de 3 de junio de 2009, conceder a las Universidades Andaluzas un importe de 27.977 miles de euros, para proyectos de mejora de los campus universitarios públicos de Andalucía, de los cuales a la Universidad de Granada le correspondió un importe de 5.507 miles de euros. Dicho importe está destinado a la financiación del proyecto de Adaptación de espacios de aprendizaje a las necesidades del Espacio Europeo de Educación Superior.

La amortización se realiza mediante pagos en formalización detrayéndose de los créditos presupuestarios asignados a la Universidad dentro del Modelo de Financiación. En el ejercicio 2012 el importe amortizado es de 459 mil euros, siendo el saldo vivo al 31 de diciembre de 2012 de 5.048 miles de euros (5.507 miles de euros en 2011) que se amortizará de acuerdo con el calendario siguiente:

	Miles de Euros	
	2012	2011
A un año	459	459
A dos años	459	459
A tres años	459	459
A cuatro años	459	459
A cinco años y siguientes	3.212	3.671
	<u>5.048</u>	<u>5.507</u>

9.1.3. Proveedores de inmovilizado

El 1 de octubre de 2010 se elevó a escritura pública la compra de un edificio sito en Gran Vía de Granada a Caja Rural de Granada, Sociedad Cooperativa Andaluza de Crédito. El precio fijado fue de 13.439 miles de euros. La deuda al 31 de diciembre de 2011 fue 3.288 miles de euros siendo su vencimiento en 2012.



Universidad de Granada
Memoria de las Cuentas Anuales
31 de diciembre de 2012

9.2. Avales

La Universidad tiene suscritos avales a 31 de diciembre de 2012 y 2011 en la entidad financiera BBVA por un importe de 5.677 miles de euros para responde a proyectos de I+D+i de los Programas Nacionales de Investigación que han sido adjudicados a departamentos e investigadores de la Universidad y exigidos por parte del Ministerio de Ciencia e Innovación a través de la Secretaria General de Innovación según se establece en las correspondientes convocatorias.

Adicionalmente existen avales suscritos por importe de 329 miles de euros con la entidad Caja Granada a 31 de diciembre de 2012, 157miles de euros a 31 de diciembre de 2011.

(10) Acreedores Comerciales y Otras Cuentas a Pagar

El detalle de acreedores comerciales y otras cuentas a pagar es como sigue:

	Miles de Euros	
	2012	2011
Acreedores presupuestarios		
Acreedores por obligaciones reconocidas presupuesto corriente	37.383	32.198
Acreedores por obligaciones reconocidas presupuesto cerrado	319	319
	37.702	32.517
Administraciones Públicas		
Retenciones IRPF	5.673	5.861
Seguridad Social	370	380
Derechos pasivos	3.122	1.590
MUFACE	1.048	510
	10.213	8.341
Otras cuentas a pagar		
Acreedores por periodificación de gastos presupuestarios	7.171	2.761
Acreedores pendientes de imputar a presupuesto	2.816	1.248
Otros acreedores (devoluciones de ingresos)	175	146
Ingresos pendientes de aplicación	120	120
Partidas pendientes de aplicación	738	975
Otros	736	788
	11.758	6.038
Total	59.673	46.896



Universidad de Granada
Memoria de las Cuentas Anuales
31 de diciembre de 2012

(11) Transferencias, subvenciones y otros ingresos y gastos

El detalle de las transferencias corrientes es el que sigue:

2012

	Miles de Euros			
	Importe concedido pendiente de liquidar a 1 enero	Importe concedido en el ejercicio	Importe recaudado en el ejercicio	Importe concedido pendiente de liquidar a 31 de diciembre
Transferencias recibidas de la Comunidad Autónoma de Andalucía(*):				
-Concepto 450 de cerrados	35.150	-	34.786	364
-Concepto 450 de corrientes	-	180.605	84.551	96.054
-Concepto 451 de cerrados	754	-	572	182
-Concepto 451 de corrientes	-	1.288	782	505
Transferencias recibidas de otras Comunidades Autónomas:				
-Concepto 459 de cerrados	462	-	2	460
-Concepto 459 de corrientes	-	155	145	10
Otras transferencias corrientes	18.135	21.915	30.589	9.461
	54.501	203.963	151.427	107.036

(*) Según Acuerdo de 10 de julio de 2007 del Consejo de Gobierno por el que se aprueba el Modelo de Financiación de las Universidades Públicas de Andalucía 2007-2011 (BOJA nº 146).



Universidad de Granada
Memoria de las Cuentas Anuales
31 de diciembre de 2012

2011

	Miles de Euros			
	Importe concedido pendiente de liquidar a 1 enero	Importe concedido en el ejercicio	Importe recaudado en el ejercicio	Importe concedido pendiente de liquidar a 31 de diciembre
Transferencias recibidas de la Comunidad Autónoma de Andalucía(*):				
-Concepto 450 de cerrados	49.984	-	49.620	364
-Concepto 450 de corrientes	-	184.843	150.057	34.786
-Concepto 451 de cerrados	457	-	294	163
-Concepto 451 de corrientes	-	941	350	591
Transferencias recibidas de otras Comunidades Autónomas:				
-Concepto 459 de cerrados	810	-	350	460
-Concepto 459 de corrientes	-	90	88	2
Otras transferencias corrientes	6.063	31.562	19.490	18.135
	<u>57.314</u>	<u>217.436</u>	<u>220.249</u>	<u>54.501</u>

(*) Según Acuerdo de 10 de julio de 2007 del Consejo de Gobierno por el que se aprueba el Modelo de Financiación de las Universidades Públicas de Andalucía 2007-2011 (BOJA nº 146).



Universidad de Granada
Memoria de las Cuentas Anuales
31 de diciembre de 2012

El detalle de las principales transferencias de capital es el que sigue:

2012

	Miles de Euros			
	Importe concedido pendiente de liquidar a 1 enero	Importe concedido en el ejercicio	Importe recaudado en el ejercicio	Importe concedido pendiente de liquidar a 31 de diciembre
Transferencias recibidas de la Comunidad Autónoma de Andalucía:				
Plan plurianual de inversiones	6.297	20.106	22.064	4.339
Investigación científica	15.915	21.635	15.357	22.193
Financiación Operativa Investigación	90.652	83.463	109.016	65.099
Transferencias recibidas del Estado:				
Investigación científica	6.102	19.764	17.366	8.500
Otras transferencias de capital	6.625	8.206	646	14.185
	125.591	153.174	164.449	114.316

2011

	Miles de Euros			
	Importe concedido pendiente de liquidar a 1 enero	Importe concedido en el ejercicio	Importe recaudado en el ejercicio	Importe concedido pendiente de liquidar a 31 de diciembre
Transferencias recibidas de la Comunidad Autónoma de Andalucía:				
Plan plurianual de inversiones	12.842	30.217	36.762	6.297
Investigación científica	16.526	9.967	10.578	15.915
Financiación Operativa Investigación	15.101	90.652	15.101	90.652
Transferencias recibidas del Estado:				
Investigación científica	8.777	11.675	14.350	6.102
Otras transferencias de capital	12.978	11.866	18.219	6.625
	66.224	154.377	95.010	125.591

Todos los importes que se han traspasado a resultados durante el ejercicio corresponden a transferencias que han cumplido con las condiciones impuestas para su percepción. Los proyectos de investigación se han imputado a resultados de acuerdo con los criterios que se detallan en la nota 4 apartado f).



Universidad de Granada
Memoria de las Cuentas Anuales
31 de diciembre de 2012

El detalle de las principales transferencias corrientes y de capital concedidas es el que sigue:

2012

	Miles de Euros		
	Obligaciones reconocidas	Pagos netos	Pendiente de pago
A la Admon. General del Estado	-	-	-
A empresas públicas y otras entidades públicas	72	64	8
A Corporaciones locales	-	-	-
A Empresas Públicas	-	-	-
A Familias e Instituciones sin fines de lucro	18.692	17.739	953
Al exterior	306	287	19
Total transferencias corrientes	19.070	18.090	980
	Miles de Euros		
	Obligaciones reconocidas	Pagos netos	Pendiente de pago
A Organismos Autónomos			
A empresas públicas y otras entidades públicas	307	189	118
A Empresas Privadas	-	-	-
A Familias e Instituciones sin fines de lucro	340	332	8
Al exterior	1.291	1.285	6
Total transferencias de capital	1.938	1.806	132
Total transferencias y subvenciones concedidas	21.008	19.896	1.112



Universidad de Granada
Memoria de las Cuentas Anuales
31 de diciembre de 2012

2011

	Miles de Euros		
	Obligaciones reconocidas	Pagos netos	Pendiente de pago
A la Admon. General del Estado	-	-	-
A empresas públicas y otras entidades públicas	82	66	16
A Corporaciones locales	-	-	-
A Empresas Públicas	-	-	-
A Familias e Instituciones sin fines de lucro	17.403	16.331	1.071
Al exterior	944	899	45
Total transferencias corrientes	18.429	17.297	1.132

	Miles de Euros		
	Obligaciones reconocidas	Pagos netos	Pendiente de pago
A Organismos Autónomos	-	-	-
A empresas públicas y otras entidades públicas	496	427	69
A Empresas Privadas	8	8	-
A Familias e Instituciones sin fines de lucro	361	347	14
Al exterior	222	222	-
Total transferencias de capital	1.087	1.004	83

Total transferencias y subvenciones concedidas	19.516	18.301	1.215
--	--------	--------	-------

Las principales transferencias corrientes corresponden a familias e instituciones sin fines de lucro, en su mayor parte a las becas del programa Socrates/Erasmus y movilidad estudiantil y otras ayudas complementarias a éstas con el objeto de la movilidad de estudiantes con fines de estudio de acuerdo con los términos del Programa PAP Erasmus y el Reglamento de la Universidad de Granada sobre Movilidad Internacional de Estudiantes, aprobado por el Consejo de Gobierno el 14 de mayo de 2009.



Universidad de Granada
Memoria de las Cuentas Anuales
31 de diciembre de 2012

(12) Provisiones y contingencias

El detalle y movimiento de la provisión para riesgos y gastos durante los ejercicios 2012 y 2011 ha sido el siguiente:

	Miles de Euros	
	2012	2011
Saldo 1 de enero	13.800	11.571
Aumentos	1.797	2.596
Disminuciones	(1.161)	(367)
Saldo a 31 de diciembre	14.436	13.800

Del importe recogido en el cuadro anterior a 31 de diciembre de 2012, 13.821 miles de euros están registrados a largo plazo y 615 miles de euros a corto plazo. Provisiones para riesgos y gastos se corresponde con los compromisos asumidos por la Universidad con su personal por premios de jubilación (véase nota 4.e, normas de valoración). El importe de la dotación del año refleja el efecto de la actualización del pasivo sobre el resultado económico patrimonial del ejercicio correspondiente.

(13) Información sobre medioambiente

La Universidad no ha incurrido en ningún gasto de naturaleza medioambiental durante el ejercicio. Asimismo, la Universidad no ha incurrido ninguna inversión de naturaleza medioambiental.

La Universidad estima que no existen contingencias significativas relativas a la protección y mejora del medio ambiente, no considerando necesario registrar provisión alguna en tal sentido.



Universidad de Granada
Memoria de las Cuentas Anuales
31 de diciembre de 2012

(14) Operaciones no presupuestarias de tesorería

El estado de deudores y acreedores no presupuestarios es el siguiente:

(a) Estado de Acreedores no presupuestarios

2012

	Miles de Euros				Saldo 31.12.12
	Saldo 31.12.11	Modifi- caciones	Abonos	Cargos	
IRPF retención a cuenta trabajadores	5.861	-	50.242	50.054	5.673
Cuota trabajador Seguridad Social	380	-	6.954	6.944	370
Derechos pasivos	1.590	-	1.584	3.116	3.122
MUFACE	510	-	924	1.463	1.049
Fianzas recibidas a corto plazo	39	-	11	16	44
Seguro escolar	-	-	49	49	-
Fianzas por arrendamiento de locales	14	-	2	2	14
Ingresos ptes.aplicación centros	30	-	1	4	33
Ingresos pendientes de distribución	718	-	344	96	470
Retenciones judiciales	23	-	-	6	29
Pagos por Tarjetas de Crédito	242	-	483	576	334
Acreed. IVA Soportado	-	618	6.601	5.983	-
Control de calidad	85	-	41	110	154
Fianzas por sistema ADSL	4	-	-	-	4
Sin salida material de fondos	2	-	7.196	7.191	(3)
Consortio Bibliotecas Universidades de Andalucía	-	-	1.740	2.079	339
Total	9.498	618	76.172	77.689	11.632



Universidad de Granada
Memoria de las Cuentas Anuales
31 de diciembre de 2012

2011

	Miles de Euros				
	Saldo 31.12.10	Modifi- caciones	Abonos	Cargos	Saldo 31.12.11
Hacienda Pública acreedor por IRPF	6.150	400	54.529	53.840	5.861
Seguridad Social	326	-	6.835	6.889	380
Derechos pasivos	919	-	2.526	3.197	1.590
MUFACE	301	-	1.219	1.428	510
Fianzas recibidas a corto plazo	36	-	17	20	39
Seguro Escolar	-	-	49	49	-
Fianzas por arrendamientos de locales	13	-	1	2	14
Ingresos pendientes de aplicación a centros	29	-	-	1	30
Ingresos pendientes de distribución	215	4	420	919	718
Retenciones judiciales	23	-	-	-	23
Pagos por tarjetas crédito	353	-	732	620	241
Acreedores por IVA soportado	1.023	(1.776)	4.760	5.513	-
Derechos oposiciones y concursos	(1)	1	-	-	-
Fianzas por sistemas ADSL	4	-	-	-	4
Control de calidad	(156)	156	658	744	86
Otros	7	-	328	323	2
Total	9.242	(1.215)	72.074	73.545	9.498

El importe pendiente de pago a cierre del ejercicio 2012 de MUFACE recoge además del importe correspondiente al mes de diciembre (206 K€) las liquidaciones correspondientes a los meses de mayo a noviembre de dicho ejercicio. Con fecha 4 de abril de 2013 se han abonado las liquidaciones correspondientes a los meses de mayo a septiembre por 633 miles de euros.

Derechos Pasivos recoge al cierre del ejercicio el saldo pendiente de pago desde junio de 2012.



Universidad de Granada
Memoria de las Cuentas Anuales
31 de diciembre de 2012

(b) Estado de Deudores no presupuestarios

2012	Miles de Euros				
	Saldo 31.12.11	Modifica ciones	Cargos	Abonos	Saldo 31.12.12
Fianzas constituidas a corto/largo plazo	45	-	-	-	45
Anticipos de caja fija	-	-	1.962	1.962	-
Hacienda.Pública. Deudora por IVA	4.436	-	4.172	4.436	4.172
Total	4.481	-	6.134	6.398	4.217

2011	Miles de Euros				
	Saldo 31.12.10	Modifica ciones	Cargos	Abonos	Saldo 31.12.11
Fianzas constituidas a corto/largo plazo	57	-	12	-	45
Deudor IVA repercutido	300	(260)	619	579	-
Anticipos de caja fija	-	-	1.899	1.899	-
Hacienda.Pública. Deudora por IVA	2.510	(314)	4.796	7.036	4.436
Total	2.867	(574)	7.326	9.514	4.481

(c) Estado de partidas pendientes de aplicación

El movimiento de los cobros pendientes de aplicación durante los ejercicios 2012 y 2011 es como sigue:

	Miles de euros	
	2012	2011
Cobros pendientes aplicación a 1 de enero	718	219
Modificaciones al saldo inicial	-	-
Cobros realizados en ejercicio	96	919
Total cobros pendientes aplicación	814	1.138
Cobros aplicados en ejercicio	(344)	(420)
Cobros pendientes aplicación a 31 de diciembre	470	718



Universidad de Granada
Memoria de las Cuentas Anuales
31 de diciembre de 2012

La descripción de los principales cobros pendientes de aplicación a 31 de diciembre de 2012 y 2011 es como sigue:

	Miles de Euros	
	2012	2011
Ingreso MEC centro de lenguas modernas	-	247
Aportación complementaria Erasmus	262	262
Ingresos Fundación Empresa-Universidad	35	41
Ingresos Fundación Empresa Master en Consumo 2009-10	-	31
Otros	173	137
Total	470	718

(15) Contratación administrativa

El detalle de la contratación administrativa por formas de adjudicación para los ejercicios 2012 y 2011 es como sigue:

2012

Tipo de contrato	Miles de Euros				Total
	Procedimiento abierto		Procedimiento negociado		
	Multiplic. Criterios	Único criterio	Con publicidad	Sin publicidad	
De obras	40.113	-	-	2.000	42.113
De suministro	6.611	-	88	2.940	9.639
De servicios	4.131	-	107	1.816	6.054
Total	50.855	-	195	6.756	57.806

2011

Tipo de contrato	Miles de Euros				Total
	Procedimiento abierto		Procedimiento negociado		
	Multiplic. Criterios	Único criterio	Con publicidad	Sin publicidad	
De obras	17.695	-	-	1.576	19.271
De suministro	7.438	-	294	2.733	10.465
De servicios	4.895	-	-	1.693	6.588
Total	30.028	-	294	6.002	36.324



Universidad de Granada
Memoria de las Cuentas Anuales
31 de diciembre de 2012

El detalle de la contratación administrativa por situación de los contratos para los ejercicios 2012 y 2011 es como sigue:

2012

Tipo de contrato	Miles de Euros			
	Pendiente de adjudicar a 1 de enero	Convocado en el ejercicio	Adjudicado en el ejercicio	Pendiente de adjudicar a 31 de diciembre
De obras	35.324	10.224	42.113	2.260
De suministro	3.052	10.238	9.621	2.487
De servicios	3.605	5.361	6.072	1.736
Total	41.981	25.823	57.806	6.483

2011

Tipo de contrato	Miles de Euros			
	Pendiente de adjudicar a 1 de enero	Convocado en el ejercicio	Adjudicado en el ejercicio	Pendiente de adjudicar a 31 de diciembre
De obras	8.680	46.095	19.271	34.175
De suministro	1.539	14.094	10.465	4.891
De servicios	295	11.223	6.588	4.051
Total	10.514	71.412	36.324	43.117



Universidad de Granada
Memoria de las Cuentas Anuales
31 de diciembre de 2012

(16) Información presupuestaria(a) Presupuesto corriente.(i) Presupuesto de gastos(a) Modificaciones de crédito

El detalle de las modificaciones de crédito es como sigue:

2012

Miles de euros

	Extraordinarios o Suplementos	Ampliaciones de Crédito	Transferencias de Crédito	Incorporaciones de Crédito	Créditos Generados	Bajas por Anulación	Total Modificaciones
Capítulo 1	-	70	(102)	3.182	129	-	3.279
Capítulo 2	320	604	(2.647)	23.646	4.776	(5)	26.694
Capítulo 3	557	-	44	-	-	-	601
Capítulo 4	228	-	1.279	12.018	2.197	(84)	15.638
Capítulo 6	6.277	-	780	143.365	14.296	(1.141)	163.577
Capítulo 7	-	-	491	493	1.332	-	2.316
Capítulo 8	3	-	155	558	-	-	716
Capítulo 9	-	-	-	-	-	-	-
Total	7.385	674	-	183.262	22.730	(1.230)	212.821

2011

Miles de euros

	Extraordinarios o Suplementos	Ampliaciones de Crédito	Transferencias de Crédito	Incorporaciones de Crédito	Créditos Generados	Bajas por Anulación	Total Modificaciones
Capítulo 1	-	89	31	1931	193	-	2.244
Capítulo 2	524	-	(5.191)	24.791	5.573	(184)	25.513
Capítulo 3	-	-	22	-	-	-	22
Capítulo 4	-	118	1.014	8.976	10.539	(704)	19.943
Capítulo 6	2.999	-	3.324	138.031	13.633	(1.503)	156.484
Capítulo 7	-	-	800	341	94	-	1.235
Capítulo 8	-	-	-	545	-	-	545
Capítulo 9	-	-	-	-	-	-	-
Total	3.523	207	-	174.615	30.032	(2.391)	205.986



Universidad de Granada
Memoria de las Cuentas Anuales
31 de diciembre de 2012

(b) Remanentes de crédito

El detalle del remanente de crédito por capítulo es el siguiente:

2012

	Miles de Euros		Total
	Remanente de crédito no incorporable	Remanente de crédito incorporable	
1 Gastos de personal	19.334	4.143	23.477
2 Gastos corrientes en bienes y servicios	2.392	26.127	28.519
3 Gastos financieros	-	-	-
4 Transferencias corrientes	3.160	8.732	11.892
6 Inversiones reales	16.928	132.048	148.976
7 Transferencias de capital	-	778	778
8 Activos financieros	-	475	475
9 Pasivos financieros	-	-	-
Total	41.814	172.303	214.117

2011

	Miles de Euros		Total
	Remanente de crédito no incorporable	Remanente de crédito incorporable	
1 Gastos de personal	7.065	3.015	10.080
2 Gastos corrientes en bienes y servicios	546	23.859	24.405
3 Gastos financieros	-	-	-
4 Transferencias corrientes	1.070	11.972	13.042
6 Inversiones reales	13.618	141.416	155.034
7 Transferencias de capital	-	504	504
8 Activos financieros	-	558	558
9 Pasivos financieros	-	-	-
Total	22.299	181.324	203.623



Universidad de Granada
Memoria de las Cuentas Anuales
31 de diciembre de 2012

(ii) Presupuesto de ingresos

(i) Proceso de gestión

El detalle de los derechos anulados durante los ejercicios 2012 y 2011 es como sigue:

2012

		Miles de Euros		
Capítulo	Explicación	Derechos Reconocidos	Derechos Anulados	Derechos Reconocidos Netos
3	Tasas, precios públicos y otros ingresos	64.882	1.556	63.326
4	Transferencias corrientes	287.578	152	287.426
5	Ingresos patrimoniales	1.625	-	1.625
6	Enajenación de inversiones reales	54	-	54
7	Transferencias de capital	71.741	2.030	69.711
8	Activos financieros	646	-	646
9	Pasivos financieros	8.852	5.558	3.294
	Total	435.378	9.296	426.082

2011

		Miles de Euros		
Capítulo	Explicación	Derechos Reconocidos	Derechos Anulados	Derechos Reconocidos Netos
3	Tasas, precios públicos y otros ingresos	58.238	2.005	56.233
4	Transferencias corrientes	218.197	761	217.436
5	Ingresos patrimoniales	3.550	1	3.549
6	Enajenación de inversiones reales	349	-	349
7	Transferencias de capital	227.366	75.789	151.577
8	Activos financieros	653	-	653
9	Pasivos financieros	255.346	-	25.346
	Total	533.698	78.556	455.143

No existen derechos cancelados durante el ejercicio.



Universidad de Granada
Memoria de las Cuentas Anuales
31 de diciembre de 2012

El detalle de la recaudación neta de los ejercicios 2012 y 2011 es como sigue:

2012

		Miles de Euros		
Capítulo	Explicación	Recaudación Total	Devolución Ingresos	Total Recaudación Neta
3	Tasas, precios públicos y otros ingresos	45.776	1.553	44.223
4	Transferencias corrientes	121.407	152	121.255
5	Ingresos patrimoniales	1.561	-	1.561
6	Enajenación de inversiones reales	54	-	54
7	Transferencias de capital	45.506	1.131	44.375
8	Activos financieros	646	-	646
9	Pasivos financieros	5.349	5.558	(209)
	Total	220.299	8.394	211.905

2011

		Miles de Euros		
Capítulo	Explicación	Recaudación Total	Devolución Ingresos	Total Recaudación Neta
3	Tasas, precios públicos y otros ingresos	37.285	1.999	35.287
4	Transferencias corrientes	178.499	761	177.738
5	Ingresos patrimoniales	2.726	1	2.725
6	Enajenación de inversiones reales	349	-	349
7	Transferencias de capital	42.833	1.279	41.554
8	Activos financieros	654	-	654
9	Pasivos financieros	23.004	-	23.004
	Total	285.350	4.039	281.310



Universidad de Granada
Memoria de las Cuentas Anuales
31 de diciembre de 2012

(ii) Devolución de ingresos

2012

Miles de euros

Capítulo	Explicación	Pendientes de pago a 1 de enero	Modificación saldo inicial y anulaciones	Reconocidas en el ejercicio	Total devoluciones reconocidas	Prescripciones	Pagadas en el ejercicio	Pendientes de pago a 31 de diciembre
3	Tasas, precios públicos y otros ingresos	104	-	1.622	1.727	-	1.553	174
4	Transferencias corrientes	28	-	124	152	-	152	-
5	Ingresos patrimoniales	-	-	-	-	-	-	-
6	Enajenación de inversiones reales	-	-	-	-	-	-	-
7	Transferencias de capital	15	-	1.118	1.132	-	1.131	1
8	Activos financieros	-	-	-	-	-	-	-
9	Pasivos financieros	-	-	5.558	5.558	-	5.558	-
	Total	147	-	8.422	8.569	-	8.394	175

2011

Miles de euros

Capítulo	Explicación	Pendientes de pago a 1 de enero	Modificación saldo inicial y anulaciones	Reconocidas en el ejercicio	Total devoluciones reconocidas	Prescripciones	Pagadas en el ejercicio	Pendientes de pago a 31 de diciembre
3	Tasas, precios públicos y otros ingresos	24	-	2.079	2.103	-	1.999	104
4	Transferencias corrientes	-	-	789	789	-	761	28
5	Ingresos patrimoniales	-	-	1	1	-	1	-
6	Enajenación de inversiones reales	-	-	-	-	-	-	-
7	Transferencias de capital	95	-	1.198	1.293	-	1.279	15
8	Activos financieros	-	-	-	-	-	-	-
9	Pasivos financieros	-	-	-	-	-	-	-
	Total	119	-	4.067	4.186	-	4.039	147



Universidad de Granada
Memoria de las Cuentas Anuales
31 de diciembre de 2012

(b) Presupuestos cerrados

El detalle de las obligaciones de presupuestos cerrados de los ejercicios 2012 y 2011 es como sigue:

2012

		Miles de Euros				
Capítulo	Explicación	Pendientes a 01/01/2012	Modifica- ciones	Total obligaciones	Pagos realizados	Pendientes a 31/12/2012
1	Gastos de personal	2.589	-	2.589	2.589	-
2	Gastos en bienes corrientes y servicios	8.159	-	8.159	7.840	319
3	Gastos Financieros	18	-	18	18	-
4	Transferencias corrientes	1.132	-	1.132	1.132	-
6	Inversiones reales	20.535	-	20.535	20.535	-
7	Transferencias de capital	83	-	83	83	-
Total		32.517	-	32.517	32.198	319

2011

		Miles de Euros				
Capítulo	Explicación	Pendientes a 01/01/2011	Modifica- ciones	Total obligaciones	Pagos realizados	Pendientes a 31/12/2011
1	Gastos de personal	2.404	-	2.404	2.404	-
2	Gastos en bienes corrientes y servicios	6.282	-	6.282	5.963	319
3	Gastos Financieros	5	-	5	5	-
4	Transferencias corrientes	218	-	218	218	-
5	Inversiones reales	17.787	-	17.787	17.787	-
7	Transferencias de capital	28	-	28	28	-
Total		26.725	-	26.725	26.406	319



Universidad de Granada
Memoria de las Cuentas Anuales
31 de diciembre de 2012

El detalle de los derechos a cobrar de presupuestos cerrados es como sigue:

2012

Miles de euros

Capítulo	Explicación	Derechos pendientes de cobro a 1 de enero	Modificación saldo inicial	Derechos anulados	Derechos cancelados	Recaudación	Derechos pendientes de cobro a 31 de diciembre
3	Tasas, precios públicos y otros ingresos	22.572	-	7.835	-	12.516	2.221
4	Transferencias corrientes	45.453	-	6	-	39.485	5.962
5	Ingresos patrimoniales	1.199	-	2	-	817	380
6	Enajenación de inversiones reales	-	-	-	-	-	-
7	Transferencias de capital	134.641	-	83	-	110.677	23.881
8	Activos financieros	-	-	-	-	-	-
9	Pasivos financieros	2.342	-	-	-	2.342	-
	Total	206.207		7.926		165.837	32.444

2011

Miles de euros

Capítulo	Explicación	Derechos pendientes de cobro a 1 de enero	Modificación saldo inicial	Derechos anulados	Derechos cancelados	Recaudación	Derechos pendientes de cobro a 31 de diciembre
3	Tasas, precios públicos y otros ingresos	12.063	-	2.336	-	8.102	1.626
4	Transferencias corrientes	57.151	-	35	-	51.361	5.756
5	Ingresos patrimoniales	450	-	21	-	53	375
6	Enajenación de inversiones reales	-	-	-	-	-	-
7	Transferencias de capital	65.776	-	34	-	41.125	24.618
8	Activos financieros	-	-	-	-	-	-
9	Pasivos financieros	-	-	-	-	-	-
	Total	135.440		2.425		100.641	32.374



Universidad de Granada
Memoria de las Cuentas Anuales
31 de diciembre de 2012

El detalle de los derechos anulados durante los ejercicios 2012 y 2011 es como sigue:

2012

Capítulo	Explicación	Miles de euros		Total Derechos Anulados
		Anulación de liquidaciones	Aplazamientos y fraccionamientos	
3	Tasas, precios públicos y otros ingresos	7.835	-	7.835
4	Transferencias corrientes	6	-	6
5	Ingresos patrimoniales	2	-	2
6	Enajenación de inversiones reales	-	-	-
7	Transferencias de capital	83	-	83
8	Activos financieros	-	-	-
9	Pasivos financieros	-	-	-
	Total	7.926	-	7.926

2011

Capítulo	Explicación	Miles de euros		Total Derechos Anulados
		Anulación de liquidaciones	Aplazamientos y fraccionamientos	
3	Tasas, precios públicos y otros ingresos	2.336	-	2.336
4	Transferencias corrientes	35	-	35
5	Ingresos patrimoniales	21	-	21
6	Enajenación de inversiones reales	-	-	-
7	Transferencias de capital	34	-	34
8	Activos financieros	-	-	-
9	Pasivos financieros	-	-	-
	Total	2.425	-	2.425



Universidad de Granada
Memoria de las Cuentas Anuales
31 de diciembre de 2012

No existen derechos cancelados durante el ejercicio.

El detalle de las variaciones de derechos a cobrar y obligaciones a pagar de presupuestos cerrados que suponen una alteración de los importes calculados como resultados presupuestarios en ejercicios anteriores es el siguiente:

2012

	Miles de Euros		
	Total variaciones derechos	Total variaciones obligaciones	Variación de resultados presupuestarios de ejercicios anteriores
a) Operaciones corrientes	7.841	-	7.841
b) Operaciones de capital	34	-	34
1. Total variaciones operaciones financieras (a+b)	7.926	-	7.926
c) Activos financieros	-	-	-
d) Pasivos Financieros	-	-	-
2. Total variaciones operaciones no financieras (c+d)	-	-	-
Total (1+2)	7.926	-	7.926

2011

	Miles de Euros		
	Total variaciones derechos	Total variaciones obligaciones	Variación de resultados presupuestarios de ejercicios anteriores
a) Operaciones corrientes	2.392	-	2.392
b) Operaciones de capital	34	-	34
1. Total variaciones operaciones financieras (a+b)	2.425	-	2.425
c) Activos financieros	-	-	-
d) Pasivos Financieros	-	-	-
2. Total variaciones operaciones no financieras (c+d)	-	-	-
Total (1+2)	2.425	-	2.425



Universidad de Granada
Memoria de las Cuentas Anuales
31 de diciembre de 2012

(c) Compromisos de gastos con cargo a presupuestos de ejercicios posteriores

Su detalle es como sigue:

2012

Explicación del Gasto		Miles de Euros		
		2013	2014	2015 y sucesivos
Cap II	Gastos corrientes en bienes y servicios	2.956	1.360	194
Cap V	Inversiones Reales	37.759	9.121	17.640
		40.715	10.481	17.834

2011

Explicación del Gasto		Miles de Euros		
		2012	2013	2014 y sucesivos
Cap I	Gatos de Personal	135	-	-
Cap II	Gastos corrientes en bienes y servicios	7.943	2.362	1.048
Cap V	Inversiones Reales	22.451	3.280	18.891
		30.529	5.640	19.939



Universidad de Granada
Memoria de las Cuentas Anuales
31 de diciembre de 2012

(d) Gastos con financiación afectada

El detalle de las desviaciones de financiación de los ejercicios 2012 y 2011 es el siguiente:

	Miles de Euros			
	2012		2011	
	Desviación positiva	Desviación negativa	Desviación positiva	Desviación negativa
Vicerrectorados, centros y unidades	12.679	(6.724)	14.300	(5.875)
Infraestructura científica	-	(3.375)	7.927	-
Proyectos	462	(21)	6.087	(76)
Investigación	6.936	(6.743)	4.590	(8.672)
Inversiones	-	(548)	3.284	-
Campus de excelencia	3.692	(191)	2.967	(2)
Contratos	2.642	(1.351)	2.845	(996)
Ayudas a la investigación	36	-	268	(3)
Grupos	717	(379)	228	(1.036)
Otros	103	(23)	42	-
Facultades y escuelas			2	-
Proyectos de innovación docente			0	-
Total	27.267	(19.355)	42.540	(16.660)

(e) Remanente de tesorería

El remanente de tesorería se obtiene por la diferencia entre los derechos reconocidos netos pendientes de cobro, los fondos líquidos o disponibles y las obligaciones ciertas reconocidas netas y pendientes de pago. Estos derechos y obligaciones pueden tener su origen tanto en operaciones presupuestarias como no presupuestarias.



Universidad de Granada
Memoria de las Cuentas Anuales
31 de diciembre de 2012

El estado del remanente de Tesorería a 31 de diciembre de 2012 y 2011 es como sigue:

CONCEPTOS	Miles de Euros	
	2012	2011
1. (+) Derechos pendientes de cobro.....	250.839,00	210.687,00
- (+) del Presupuesto corriente.....	214.177,00	173.832,00
- (+) de Presupuestos cerrados.....	32.444,00	32.374,00
- (+) de operaciones no presupuestarias.....	4.218,00	4.481,00
- (+) de operaciones comerciales.....	0,00	0,00
- (-) cobros realizados pendientes de aplicacion definitiva.....	0,00	0,00
2. (-) Obligaciones pendientes de pago.....	49.334,00	42.014,00
- (+) del Presupuesto corriente.....	37.382,00	32.198,00
- (+) de Presupuestos cerrados.....	319,00	319,00
- (+) de operaciones no presupuestarias.....	11.633,00	9.498,00
- (+) de operaciones comerciales.....	0,00	0,00
- (-) pagos realizados pendientes de aplicación definitiva.....	0,00	0,00
3. (+) Fondos líquidos.....	19.262,00	56.775,00
I. Remanente de Tesorería total (1-2+3)	220.767,00	225.448,00
II. Exceso de financiación afectada.....	113.070,00	130.656,00
III. Saldos de dudoso cobro.....	8.757,00	8.757,00
IV. Remanente de Tesorería = (I-II-III)	98.940,00	86.035,00

El desglose de la formación del Remanente de tesorería total del ejercicio es el siguiente:

	Miles de Euros	
	2012	2011
Saldo del remanente de tesorería total al inicio del ejercicio	225.448	203952
Saldo Presupuestario	3.863	23.280
Modificaciones de presupuestos cerrados	(7.926)	(2.425)
Anulación saldos deudores/acreedores extrapresupuestarios	(618)	641
Total	220.767	225.448



Universidad de Granada
Memoria de las Cuentas Anuales
31 de diciembre de 2012

Se considera remanente de tesorería afectado las desviaciones de financiación positivas acumuladas (salvo aquellos casos en que estas desviaciones compensan desviaciones negativas de ejercicios anteriores por gasto anticipado en cuyo caso no se incorpora al ejercicio siguiente), las cuales sólo podrán utilizarse para dar cobertura a los gastos, a cuya financiación se encuentran afectados los recursos de los que se derivan tales desviaciones.

El detalle del remanente de tesorería afectado es el que se muestra a continuación:

	Miles de Euros	
	2012	2011
Vicerrectorados, centros y unidades	32.104	34.413
Infraestructura científica	27.990	30.849
Investigación	18.722	22.695
Inversiones	15.078	18.455
Proyectos	1.358	6.959
Contratos	6.644	6.616
Grupos	3.962	4.035
Campus de excelencia	4.770	3.556
Facturas emitidas pendientes de cobro	1.733	2.269
Ayudas a la investigación	352	408
Proyectos de innovación docente	122	131
Sabáticos	70	100
Acciones integradas	88	89
Infraestructura	59	59
Otros	18	22
Total	113.070	130.656

La diferencia entre el remanente total y el remanente afectado corresponde a recursos de libre disposición para la financiación de cualquier tipo de gasto y se denomina remanente de tesorería no afectado.

El remanente de tesorería total existente al inicio del ejercicio, se puede incorporar al presupuesto definitivo de ingresos vía modificaciones presupuestarias y bajo el capítulo de Activos financieros.



Universidad de Granada
Memoria de las Cuentas Anuales
31 de diciembre de 2012

(17) Conciliación entre saldo presupuestario y resultado económico-patrimonial

	Miles de Euros	
	2012	2011
I. SALDO PRESUPUESTARIO DEL EJERCICIO	3.863	23.280
II. SALDO PRESUPUESTARIO DE EJERCICIOS CERRADOS	(7.926)	(2.425)
III. TOTAL VARIACIÓN PRESUPUESTARIA (I + II)	(4.063)	20.855
1. GASTOS PRESUPUESTARIOS NO ECONÓMICOS	68.174	65.826
1.a) Inversiones del presupuesto	65.581	64.062
1.b) Pasivos Financieros: Amortización Prestamos	1.127	1.127
1.c) Activos financieros: Concesión de créditos a terceros	889	637
1.d) Provisión pagos a justificar	577	-
2. INGRESOS ECONÓMICOS NO PRESUPUESTARIOS	7.120	5.025
2.a) Reversión deterioro de clientes	324	307
2.b) Periodificación de ingresos devengados y no vencidos ejercicio anterior	(4)	(751)
2.c) Periodificación de ingresos devengados y no vencidos ejercicio	751	277
2.d) Actualización coste amortizado valores de deuda	-	13
2.e) Imputación de subvenciones	98	634
2.f) Imputación de subvenciones para cancelación de deudas	5.552	2.800
2.g) Ingresos excepcionales	-	1.744
2.h) Ingresos por donaciones y cesiones	399	-
3. GASTOS ECONÓMICOS NO PRESUPUESTARIOS	26.818	26.739
3.a) Dotación para amortizaciones	20.868	19.909
3.b) Periodificación de otros gastos devengados y no vencidos ejercicio anterior	(1.010)	(2.225)
3.c) Periodificación de otros gastos devengados y no vencidos en el ejercicio	1.741	1.010
3.d) Pérdidas procedentes de Inmovilizado	402	17
3.e) Pérdidas por deterioro de créditos	1.293	3.115
3.f) Cambios en valor razonable instrumentos financieros	189	694
3.g) Provisión pagos a justificar	-	(393)
3.h) Dotación premio de jubilación	1.797	2.595
3.i) Gastos excepcionales	618	557
3.j) Pagos a justificar de ejercicios anteriores justificados en el ejercicio	436	625
3.k) Actualización coste amortizado valores de deuda	303	-
3.l) Otros ajustes	181	91



Universidad de Granada
Memoria de las Cuentas Anuales
31 de diciembre de 2012

	Miles de Euros	
	2012	2011
4. INGRESOS PRESUPUESTARIOS NO ECONÓMICOS	11.320	24.867
4.a) Periodificación precios públicos curso 2011/2012	31.464	30.493
4.b) Periodificación precios públicos curso 2010/2011	(30.493)	(31.625)
4.c) Anticipos reembolsables y préstamos	8.845	25.346
4.d) Devolución de créditos al personal	646	654
4.e) Altas en subvenciones de capital	858	-
IV. RESULTADO ECONÓMICO-PATRIMONIAL (III + 1 + 2 - 3 - 4)	33.093	40.843

(18) Estado de la Tesorería:

	Miles de Euros	
	2012	2011
1- Cobros	461.828	462.821
Del Presupuesto Corriente	211.905	281.310
De Presupuesto Cerrado	165.836	100.641
De Operaciones no presupuestarias	84.087	80.870
2- PAGOS	499.341	507.659
Del Presupuesto Corriente	384.836	399.665
De Presupuesto Cerrado	32.198	26.406
De Operaciones no presupuestarias	82.307	81.589
3- Flujo neto de tesorería (1-2)	(37.512)	(44.838)
4- Saldo Inicial de tesorería	56.775	101.613
5- Saldo final de tesorería del ejercicio (3+4)	19.262	56.775



Universidad de Granada
Memoria de las Cuentas Anuales
31 de diciembre de 2012

(19) Indicadores financieros, patrimoniales y presupuestarios

Indicadores financieros patrimoniales

<u>Indicador</u>	<u>Cálculo</u>	<u>2012</u>	<u>2011</u>
a) Liquidez inmediata	Fondos Líquidos/Pasivo Corriente	15,88%	19,82%
b) Liquidez a corto plazo	(Fondos líquidos + Dchos Pdtes Cobro)/Pasivo Corriente	2,78	2,54
c) Liquidez General	Activo Corriente/Pasivo Corriente	2,80	2,96
d) Endeudamiento por alumno	(Pasivo Corriente+Pasivo no Corriente)/Nº Alumnos	5.245,49 €	4.745,46 €
e) Endeudamiento	(Pasivo Corriente+Pasivo no Corriente)/ (Pasivo Corriente+Pasivo no Corriente+Patrimonio Neto)	0,23	0,23
f) Relación endeudamiento	Pasivo Corriente / Pasivo No Corriente	1,34	1,42
g) Cash-Flow	(Pasivo no Corriente/Flujos netos Gestión)+ (Pasivo Corriente/Flujos netos de gestión)	1,554	3,249
h) Ratios de la cuenta de resultados económico patrimonial:			
1) Estructura de ingresos	Ingresos Tributarios y cotizaciones /Ingresos ordinarios	0,008	0,008
	Transferencias y subvenciones recibidas / Ingresos ordinarios	0,868	0,872
	Ventas netas y prestación de servicios / Ingresos ordinarios	0,123	0,119
	Resto Ingresos ordinarios/Ingresos ordinarios	0,000	0,001
2) Estructura de gastos	Gastos de personal/Ingresos ordinarios	0,669	0,676
	Transferencias y subvenciones recibidas/Gastos ordinarios	0,058	0,052
	Aprovisionamientos/Gastos ordinarios	0,000	0,000
	Resto Gastos ordinarios/Gastos ordinarios	0,273	0,272
3) Cobertura de gastos corrientes	Gastos gestión ordinaria/Ingresos gestión ordinaria	91,53%	90,89%



Universidad de Granada
Memoria de las Cuentas Anuales
31 de diciembre de 2012

Indicadores presupuestarios

<u>Indicador</u>	<u>Cálculo</u>	<u>2012</u>	<u>2011</u>
<i>a) Del presupuesto de gastos corrientes</i>			
1) Ejecución del presupuesto de gastos	Obligaciones reconocidas netas / Créditos totales	66,35%	67,96%
2) Realización de los pagos	Pagos realizados / Obligaciones reconocidas netas	91,15%	92,54%
3) Gastos medio por estudiante	Obligaciones Rec.Netas / Número medio estudiantes	6.815,31 €	6.880,19 €
4) Inversión media por estudiante	Obligaciones Rec.Netas (Cap 6+7)/Nº medio estudiantes	289,50 €	1.814,18 €
5) Esfuerzo inversor	Obligaciones Rec.Netas (Cap 6+7)/Total Obligaciones reconocidas	4,25%	26,39%
6) Periodo Medio de pago	(Obligaciones pdtes pago * 365)/ Obligaciones Rec.Netas	32,31 días	27,21 días
<i>b) Del presupuesto de ingresos corrientes</i>			
1) Ejecución del presupuesto de ingresos	Derechos reconocidos netos / Previsiones definitivas	66,96%	71,62%
2) Realización de los cobros	Recaudación Neta /Dchos reconocidas netos	49,73%	61,81%
3) Periodo Medio de cobro	(Dchos pendientes pago * 365)/ Dchos Rec.Netos	183,47 días	139,4 días
4) Superávit (déficit) por estudiante	Rdo presupuestario ajustado / Nº medio estudiantes	1.606,99 €	370,89 €
<i>c) De presupuestos cerrados</i>			
1) Realización de pagos	Pagos/(Saldo inicial +/- modif.y anulaciones)	99,02%	98,81%
2) Realización de cobros	Cobros / (Saldo inicial +/- modif y anulaciones)	83,64%	75,66%

Indicadores Universitarios

<u>Indicador</u>	<u>Cálculo</u>	<u>2012</u>	<u>2011</u>
I. MODIFICACIONES PRESUPUESTARIAS			
1) Índice de modificación del presupuesto	Total modificación presupuestaria/Presupuesto inicial	51,06%	47,96%
2) Índice de modificación del presupuesto de gastos	Total modificación presupuestaria gasto/Presupuesto inicial gastos	33,44%	(*)
3) Índice de modificación del presupuesto de ingresos	Total modificación presupuestaria ingreso/Presupuesto inicial ingresos	33,44%	(*)
II. EJECUCIÓN PRESUPUESTARIA			
4) Grado de ejecución del ppto de gasto cte.	Obligaciones Reconocidas Netas corrientes (Capítulos I+II+III+IV)/ Créditos Pptarios definitivos (Capítulos I+II+III+IV)	82,75%	(*)
5) Grado de ejecución del ppto de ingreso cte.	Derechos Reconocidos Netos corrientes (Capítulos 3+4+5) / Previsiones pptarias definitivas por operaciones ctes.	97,38%	(*)



Universidad de Granada
Memoria de las Cuentas Anuales
31 de diciembre de 2012

<u>Indicador</u>	<u>Cálculo</u>	<u>2012</u>	<u>2011</u>
III. CUMPLIMIENTO PRESUPUESTARIO			
8) Realización de pagos excluido capítulo I	(Pagos realizados - Pagos realizados capítulo I)/(Oblig. Rec. Netas - Obligaciones Rec. Netas Cap. I)	81,14%	(*)
9) Realización de cobros excluidos los procedentes de la Comunidad Autónoma	(Recaudación Neta Total-Rec. Neta CCAA (Art. 45 y 75)/ (Dchos Rec. Netos-Dchos Rec. Netos CCAA (art. 45 y 75))	70,93%	75,80%
10) Realización de los cobros excluidos los procedentes del Estado	(Recaudación Neta Total-Rec. Neta Estado art. 40 y 70)/ (Dchos Rec. Netos-Dchos Rec. Netos Estado art. 40 y 70)	47,45%	59,69%
IV. ESTRUCTURA DEL PRESUPUESTO DE GASTOS			
11) Percentage de gasto corriente	Obligaciones Rec. Netas por Oper. Corrientes/Oblig Rec. Netas Totales	72,61%	73,20%
12) Porcentaje de gasto no corriente	Obligaciones Rec. Netas por Oper. No Corrientes/Oblig Rec. Netas Totales	27,39%	26,80%
13) Porcentaje de gasto de personal (Cap I) sobre gasto total	Obligaciones Rec. Netas, Cap. I / Obligaciones Rec. Netas totales	59,06%	59,80%
14) Porcentaje de gasto de personal sobre gasto corriente	Obligaciones Rec. Netas, Cap. I / Obligaciones Rec. Netas por Op. Corrientes	81,34%	81,69%
15) Porcentaje de gasto en PDI/PAS (Cap I) sobre gasto total	Gasto PDI/Obligaciones Rec. Netas Gasto PAS/Obligaciones Rec. Netas	45,43% 15,74%	44,41% 15,38%
16) Porcentaje de gasto en PDI/PAS (Cap I) sobre gasto corriente	Gasto PDI/Obligaciones Rec. Netas por Op. Corrientes Gasto PAS/Obligaciones Rec. Netas por Op. Corrientes	62,57% 21,67%	60,67% 21,02%
17) Porcentaje de gasto corriente en bienes y servicios sobre gasto total	Obligaciones Rec. Netas Cap. II / Obligaciones Rec. Netas Totales	8,89%	9,13%
18) Porcentaje de gasto corriente en bienes y servicios sobre gasto corriente	Obligaciones Rec. Netas Cap. II / Obligaciones Rec. Netas por Op. Corrientes	12,24%	12,47%
19) Porcentaje de gasto financiero sobre gasto total	Obligaciones Rec. Netas Cap. III / Obligaciones Rec. Netas Totales	0,14%	0,005%
20) Porcentaje de gasto financiero sobre gasto corriente	Obligaciones Rec. Netas Cap. III / Obligaciones Rec. Netas por operaciones corrientes	0,20%	0,007%



Universidad de Granada
Memoria de las Cuentas Anuales
31 de diciembre de 2012

<u>Indicador</u>	<u>Cálculo</u>	<u>2012</u>	<u>2011</u>
V. ESTRUCTURA DEL PRESUPUESTO DE INGRESOS			
21) Nivel de recursos propios	Derechos Rec.Netos (cap III, V y VI) / Derechos Rec.Netos	15,26%	13,21%
22) Porcentaje de tasas y precios públicos sobre recursos propios	Derechos Rec.Netos Cap.III (arts.30 y 31) / Derechos Rec.Netos (Cap III, V y VI)	79,93%	(*)
23) Porcentaje de tasas y precios públicos sobre ingresos totales	Derechos Rec.Netos Cap.III (arts.30 y 31) / Derechos Rec.Netos	12,20%	9,68%
24) Porcentaje de tasas y precios públicos y otros ingresos por prestación de servicios sobre recursos propios	Derechos Rec.Netos Cap.III (arts.30,31 y 32) / Derechos Rec.Netos (Cap. III, V y VI)	94,62%	89,42%
25) Porcentaje de tasas y precios públicos y otros ingresos por prestación de servicios sobre ingresos totales	Derechos Rec.Netos Cap.III (arts.30,31 y 32) / Derechos Rec.Netos	14,44%	11,81%
26) Grado de financiación ajena (excluidas las operaciones financieras)	Derechos Rec.Netos (cap IV y VII) / Derechos Rec.Netos	83,82%	81,69%
27) Grado de dependencia externa	Derechos Rec.Netos (cap IV, VII y IX) / Derechos Rec.Netos	84,59%	84,64%
28) Grado de dependencia de la Comunidad Autónoma	Derechos Rec.Netos Cap.IV y VII (arts.45 y 75) / Derechos Rec.Netos	72,60%	70,45%
29) Grado de dependencia del Estado	Derechos Rec.Netos Cap.IV y VII (arts.40 y 70) / Derechos Rec.Netos	8,04%	6,71%
30) Carga Financiera	Obligaciones Reconocidas Netas Cap.III / Derecho Rec.Netos por Op.Corrientes	0,223%	0,008%



Universidad de Granada
Memoria de las Cuentas Anuales
31 de diciembre de 2012

Indicadores financieros IGAE para Universidades 2012 (*)

A. ÍNDICES DE LIQUIDEZ

1.	Liquidez inmediata o de disponibilidad	$\frac{\text{Fondos líquidos}}{\text{Pasivo Corriente}}$	15,88%
2.	Liquidez a corto plazo	$\frac{\text{Fondos líquidos + Dchos. Pdtes. Cobro}}{\text{Pasivo Corriente}}$	277,64%
3.	Liquidez general	$\frac{\text{Activo corriente}}{\text{Pasivo Corriente}}$	280,03%
4.	Grado de solvencia o solvencia general	$\frac{\text{Activo total}}{\text{Pasivo total}}$	430,29%

B. ÍNDICES DE ENDEUDAMIENTO

1.	Endeudamiento	$\frac{\text{Pasivo corriente + Pasivo no corriente}}{\text{Pasivo total + Patrimonio Neto}}$	23,24%
2.	Autonomía o independencia financiera	$\frac{\text{Patrimonio Neto}}{\text{Patrimonio Neto + Pasivo total}}$	76,76%
3.	Endeudamiento a largo plazo	$\frac{\text{Pasivo no corriente}}{\text{Pasivo total}}$	42,81%
4.	Endeudamiento a corto plazo	$\frac{\text{Pasivo corriente}}{\text{Pasivo total}}$	57,19%
5.	Coste financiación ajena	$\frac{\text{Gastos financieros}}{\text{Pasivo total}}$	0,54%



Universidad de Granada
Memoria de las Cuentas Anuales
31 de diciembre de 2012

C. INDICADORES DE INVERSIÓN

1.	Porcentaje de activo no corriente	$\frac{\text{Activo no corriente}}{\text{Activo total}}$	62,78%
2.	Porcentaje de activo corriente	$\frac{\text{Activo corriente}}{\text{Activo total}}$	37,22%
3.	Grado de inversión o desinversión	$\frac{\text{Variación del valor de adquisición de inmovilizado}}{\text{Valor de adquisición de inmovilizado}}$	8,76%
4.	Grado de envejecimiento	$\frac{\text{Amortización acumulada de inmovilizado}}{\text{Valor de adquisición de inmovilizado}}$	39,92%

(*) Indicadores calculados por primera vez para el ejercicio 2012.



Universidad de Granada
Memoria de las Cuentas Anuales
31 de diciembre de 2012

(20) Información sobre el coste de las actividades

a) Resumen General de Costes de la Entidad

	Miles de Euros			
	2012		2011	
	Importe	%	Importe	%
COSTES DE PERSONAL:	255.490	67,26%	266.462	68,30%
Sueldos y Salarios	213.896	56,31%	224.170	57,46%
Indemnizaciones	-	0,00%	-	0,00%
Cotizaciones sociales a cargo del empleador	28.967	7,63%	29.155	7,47%
Otros costes sociales	4.872	1,28%	4.193	1,07%
Indemnizaciones por razón del servicio	2.234	0,59%	2.215	0,57%
Transporte de personal	5.521	1,45%	6.729	1,72%
ADQUISICIÓN DE BIENES Y SERVICIOS:	11.276	2,97%	10.545	2,70%
Costes de materiales de reprografía e imprenta	3.617	0,95%	3.383	0,87%
Costes de otros materiales	-	0,00%	-	0,00%
Adquisición de bienes de inversión	-	0,00%	-	0,00%
Trabajos realizados por otras organizaciones	7.659	2,02%	7.162	1,84%
SERVICIOS EXTERIORES:	68.508	18,04%	71.366	18,29%
Costes de investigación y desarrollo del ejercicio	37.510	9,88%	40.265	10,32%
Arrendamientos y cánones	378	0,10%	714	0,18%
Reparaciones y conservación	4.878	1,28%	5.583	1,43%
Servicios de profesionales independientes	2.323	0,61%	2.334	0,60%
Transportes	631	0,17%	481	0,12%
Servicios bancarios y similares	-	0,00%	-	0,00%
Publicidad, propaganda y relaciones públicas	3.954	1,04%	3.525	0,90%
Suministros	9.745	2,57%	9.081	2,33%
Comunicaciones	841	0,22%	956	0,25%
Costes diversos	8.248	2,17%	8.426	2,16%
TRIBUTOS	45	0,01%	100	0,03%
COSTES CALCULADOS	21.078	5,55%	20.118	5,16%
Amortizaciones	20.868	5,49%	19.909	5,10%
Previsión Social de Funcionarios	209	0,06%	209	0,05%
COSTES FINANCIEROS	1.217	0,32%	739	0,19%
COSTES DE TRANSFERENCIAS	21.702	5,71%	20.110	5,15%
OTROS COSTES	516	0,14%	711	0,18%
TOTAL	379.832	100,00%	390.151	100,00%



Universidad de Granada
Memoria de las Cuentas Anuales
31 de diciembre de 2012

b) Resumen de Costes por actividad - Actividades que implican la obtención de tasas y precios públicos.

FUNCIÓN 422D «Enseñanzas Universitarias»

2012

	Coste directo (*)	Coste indirecto (*)	Total	%
Costes de personal	249.968	0	249.968	83,83%
Adquisición de bienes y servicios	8.491	0	8.491	2,85%
Servicios exteriores	0	1.129	1.129	0,38%
Tributos	0	0	0	0,00%
Costes calculados	0	20.868	20.868	7,00%
Costes financieros	0	0	0	0,00%
Costes de transferencias	17.719	0	17.719	5,94%
Otros costes	-	-	-	- %
Total	276.177	21.997	298.175	100%

2011

	Coste directo (*)	Coste indirecto (*)	Total	%
Costes de personal	259.198	-	259.198	84,18%
Adquisición de bienes y servicios	9.541	-	9.541	3,10%
Servicios exteriores	-	1.848	1.848	0,60%
Tributos	-	-	-	- %
Costes calculados	-	19.909	19.909	6,47%
Costes financieros	-	-	-	- %
Costes de transferencias	17.412	-	17.412	5,65%
Otros costes	-	-	-	- %
Total	286.151	21.757	307.908	100%

(*) La diferenciación entre coste directo e indirecto se basa en la aplicación del concepto del gasto únicamente a la actividad de Enseñanzas Universitarias o, de manera común, a otras actividades. En este sentido, se presenta una estimación de la forma de aplicación del concepto de gasto a la actividad.



Universidad de Granada
Memoria de las Cuentas Anuales
31 de diciembre de 2012

- c) Resumen de costes por actividad – Actividades que implican la obtención de tasas y precios públicos

	Miles de Euros			
	2012	%	2011	%
FUNCIÓN 422D «Enseñanzas Universitarias»	298.175	100,00%	307.908	100,00%
Total	298.175	100,00%	307.908	100,00%

- d) Resumen relacionando costes e ingresos de actividades con ingresos finalistas

2012

	Miles de Euros			
	Coste Total Actividad	Ingresos (**)	Margen (Grado de cobertura)	% Cobertura
FUNCIÓN 422D «Enseñanzas Universitarias»	298.175	63.326	234.849	21,24%
Total	298.175	63.326	234.849	21,24%

2011

	Miles de Euros			
	Coste Total Actividad	Ingresos (**)	Margen (Grado de cobertura)	% Cobertura
FUNCIÓN 422D «Enseñanzas Universitarias»	307.908	56.233	251.675	18,26%
Total	307.908	56.233	251.675	18,26%

(**) Los ingresos hacen referencia a los derechos reconocidos netos del capítulo III del presupuesto de ingresos durante los ejercicios económicos 2012 y 2011.



Universidad de Granada
Memoria de las Cuentas Anuales
31 de diciembre de 2012

(21) Indicadores de gestión

a) Indicadores de eficacia

	2012	2011
- INDICADORES DE DOCENCIA		
Importe invertido en el Programa de Apoyo a la Docencia Práctica	= 1.644.293	1.679.425
Proyectos aprobados (solicitados) en el Programa de innovación docente y buenas prácticas docentes	= 144	174 (234)
Promedio de estudiantes por grupo en titulaciones a extinguir	= 52	51
Promedio de estudiantes por grupo en titulaciones de grado	= 50	54
Número de Másteres Universitarios verificados por la ANECA en el año	= 8	13
Número de Doctorados con Mención de Excelencia por la ANECA en el año	= 19	19
Títulos propios iniciados en el año	= 137	185
- INDICADORES DE POLÍTICA CIENTÍFICA E INVESTIGACIÓN		
Presupuesto invertido en el Plan Propio de investigación año	= 3.150.000	3.150.000
Total ayudas obtenidas en 2011 para equipamiento e infraestructuras científicas	= 5.094.000	6.714.945
Número de ayudas obtenidas del programa INNPLANTA en el año	= 1.060.034	16.247.994
- INDICADORES DE TRANSFERENCIA, INNOVACIÓN Y EMPRESA		
Número de ofertas de spin-off publicadas	= 0	54
Importe total de contratos y convenios gestionados	= 673.298	5.465.000
Números de proyectos de I+D colaborativa concedidos (importe total)	= 30 (4.845.968)	43 (6.970.617)
Número de patentes solicitadas en el año (nacionales y europeas)	= 25	40
Número de Spin-Off constituidas	= 11	8
- INDICADORES DE EXTENSIÓN UNIVERSITARIA		
Número de actividades programadas 2011	= 115	156
Número de ciclos de conferencias o de jornadas de reflexión realizadas	= 45	33
- INDICADORES DE INTERNACIONALIZACIÓN DE LA UNIVERSIDAD		
Número de ayudas concedidas de apoyo a la movilidad internacional de estudiantes	= 234	225
Número de ayudas concedidas de apoyo a la movilidad internacional del profesorado	= 195	195



Universidad de Granada
Memoria de las Cuentas Anuales
31 de diciembre de 2012

	2012	2011
Número de ayudas concedidas de apoyo a la movilidad internacional del PAS con fines formativos =	81	92
Apoyos a nuevas iniciativas de internacionalización =	28	34
Proyectos internacionales con participación de la UGR año 2011 =	80	74
- INDICADORES EN ACCIONES SOBRE EL PERSONAL DOCENTE E INVESTIGADOR		
Dotación de plazas de promoción de profesorado funcionario =	101	159
Dotación de plazas de Profesorado Contratado Laboral =	86	105
Promoción de Profesorado Contratado laboral =	53	53
Profesorado evaluado mediante las encuestas de opinión del alumnado =	3701	3.659
Profesores participantes en el programa de Iniciación a la Docencia Universitaria =	121	169
Iniciativas del Programa de Formación Permanente =	62	46
- INDICADORES EN ACCIONES SOBRE LA POBLACIÓN ESTUDIANTIL		
Número de solicitudes de becas ministeriales gestionadas =	26.010	25.227
Número de becas y ayudas de estudio propias concedidas =	1.815	3.453
Consultas atendidas en la Oficina de Gestión de Alojamientos =	8.745	10.167
Proyectos de asociacionismo subvencionados =	151	155
- INDICADORES EN ACCIONES SOBRE PERSONAL DE ADMINISTRACIÓN Y SERVICIOS		
Número de procesos selectivos desarrollados en 2011 de personal funcionario =	37	134
Número de procesos selectivos desarrollados en 2011 de personal laboral =	108	140
Número de acciones formativas del Plan de Formación del PAS =	141	164
- INDICADORES SOBRE POLÍTICAS Y ACTIVIDADES INSTITUCIONALES		
Número de convenios suscritos =	1102	738
Número de procedimientos electrónicos puesto en funcionamiento =	19	11
Normativas propias aprobadas =	0	20
- INDICADORES DE RESPONSABILIDAD SOCIAL DE LA UNIVERSIDAD DE GRANADA		
Número de estudiantes que realizaron prácticas externas en empresas o entidades =	1279	1.854
Número de becas dentro de los Programas de Aprendizaje Permanente, ERASMUS prácticas =	95	90



Universidad de Granada
Memoria de las Cuentas Anuales
31 de diciembre de 2012

		2012	2011
Número de estudiantes que utilizaron la teleorientación	=	348	427
Proyectos subvencionados en el área de Cooperación Internacional,	=	8	18
Volumen de contratación en I+D+I a través de la Fundación Gral. UGR-Empresa	=	3.200.000	2.615.000
Número de contratos suscritos a través de la Fundación Gral. UGR-Empresa	=	115	145
Número de contratos suscritos a través de la Fundación Gral. UGR-Empresa con empresas privadas	=	57	80
Número de contratos suscritos a través de la Fundación Gral. UGR-Empresa con entidades sin ánimo lucro	=	19	19
Número de contratos suscritos a través de la Fundación Gral. UGR-Empresa con adm. Públicas	=	24	26

b) Indicadores de economía

		Año 2012	Año 2011
Coste de personal / N° personal total UGR	=	38.599	43.963

c) Otros indicadores

MAGNITUDES	2008	2009	2010	2011	2012
<i>Autonomía Financiera</i>					
Total Derechos reconocidos (a)	420.196.039	441.731.799	440.285.079	455.142.834	426.081.727
Derechos reconocidos netos Cap. IV (b)	284.023.877	296.440.887	292.558.559	217.435.557	203.963.210
Derechos reconocidos Cap. VII (c)	66.628.999	61.817.252	71.740.621	154.376.810	153.173.955
Índice de autonomía financiera sobre ingresos (a-b-c)/(a)	16,55%	18,90%	17,26%	18,31%	16,18%
Total obligaciones reconocidas (d)	384.070.410	407.288.569	440.162.401	431.862.380	422.218.890
Índice de autonomía financiera sobre gastos (a-b-c)/(d)	18,11%	20,49%	17,26%	19,30%	16,33%
<i>Esfuerzo Inversor</i>					
Obligaciones reconocidas Cap. VI (a)	78.570.640	75.587.502	99.968.980	112.870.063	111.686.233
Total Obligaciones reconocidas (b)	384.070.410	407.288.569	440.162.401	431.862.380	422.218.890
Índice de esfuerzo inversor (a/b)	20,46%	18,56%	22,71%	26,14%	26,45%
<i>Carga de gastos de personal</i>					
Obligaciones reconocidas Cap. I (a)	245.467.020	264.843.587	262.261.056	258.255.259	249.372.855
Total obligaciones reconocidas (b)	384.070.410	407.288.569	440.162.401	431.862.380	422.218.890
Índice de gastos de personal (a/b)	63,91%	65,03%	59,58%	59,80%	59,06%
<i>Desviaciones presupuestarias de gastos</i>					
Importe modificaciones presupuestarias (a)	192.185.412	201.455.340	233.928.263	205.986.096	212.821.088
Importe incorporación de remanentes año anterior (b)	134.545.477	150.008.077	164.291.506	174.614.893	174.614.893
Importe modificaciones por desviación de ejecución (c=a-b)	57.639.935	51.447.263	69.636.757	31.371.203	38.206.195



Universidad de Granada
Memoria de las Cuentas Anuales
31 de diciembre de 2012

Magnitudes	2008	2009	2010	2011	2012
Índice de desviaciones por incorporación de remanentes (b/a)	70,01%	74,46%	70,23%	84,77%	82,05%
Índice desviaciones por ejecución de gastos (c/a)	29,99%	25,54%	29,77%	15,23%	17,95%
<i>Contribución de tasas y precios públicos a financiar el gastos total</i>					
Derechos reconocidos Cap. III (a)	56.460.178	63.587.979	57.577.989	56.232.911	63.325.933
Total Obligaciones reconocidas (b)	384.070.410	407.288.569	440.162.401	431.862.380	422.218.890
Índice de Contribución de tasas y precios públicos (a/b)	14,70%	15,61%	13,08%	13,02%	15,00%
<i>Contribución de tasas y precios públicos a financiar el gasto corriente</i>					
Derechos reconocidos Cap. III (a)	56.460.178	63.587.979	57.577.989	56.232.911	63.325.933
Suma de obligaciones reconocidas Caps. I al IV (b)	293.474.248	320.249.739	327.479.502	316.141.211	306.575.840
Índice contribución de tasas y precios públicos (a/b)	19,24%	19,86%	17,58%	17,79%	20,66%
<i>Cobertura de gastos financieros</i>					
Ingresos devengados por intereses de valores y depósitos (a)	4.034.259	2.705.997	2.115.197	2.960.357	613.494
Gastos devengados por intereses (b)	844.848	525.043	265.513	45.106	881.399
Índice de cobertura de gastos financieros (a/b)	477,51%	515,39%	796,64%	6563,14%	69,60%
<i>Evolución de gastos de personal</i>					
Obligaciones recon. Cap. I ejer. corriente (a)		264.843.587	262.261.056	258.255.259	249.372.855
Obligaciones recon. Cap. I ejer. 2007 (b)		225.011.266	225.011.266	225.011.266	225.011.266
Índice de variación (a-b)/b		17,70%	16,55%	14,77%	10,83%
<i>Evolución de los gastos corrientes</i>					
Obligaciones recon. Caps. I al IV ejer. corriente (a)		320.249.739	327.479.502	316.141.211	306.575.840
Obligaciones reconocidas Caps. I al IV ejer. 2007 (b)		270.483.126	270.483.126	270.483.126	270.483.126
Índice de variación (a-b)/b		18,40%	21,07%	16,88%	13,34%
<i>Evolución de las tasas y precios públicos</i>					
Derechos recon. Cap. III ejer. corriente (a)		63.587.979	57.577.989	56.232.911	63.325.933
Derechos recon. Cap. III ejer. 2007 (b)		53.424.239	53.424.239	53.424.239	53.424.239
Índice de variación (a-b)/b		19,02%	7,78%	5,26%	18,53%
<i>Evolución de las transferencias corrientes</i>					
Derechos recon. Cap IV ejer corriente (a)		296.440.887	292.558.559	217.435.557	203.963.210
Derechos reconocidos Cap. IV ejer. 2007 (b)		265.810.697	265.810.697	265.810.697	265.810.697
Índice de variación (a-b)/b		11,52%	10,06%	(18,20%)	(23,27%)
<i>Evolución de las inversiones reales</i>					
Obligaciones recon. Cap. VI ejer. corriente (a)		75.587.502	99.968.980	112.870.063	111.686.233
Obligaciones recon. Cap. VI ejer. 2007 (b)		75.801.093	75.801.093	75.801.093	75.801.093
Índice de variación (a-b)/b		(0,28%)	31,88%	48,90%	47,34%
<i>Evolución de transferencias de capital</i>					
Derechos recon. Cap. VII ejer. corriente (a)		61.817.252	71.740.621	154.376.810	153.173.955
Derechos recon. Cap. VII ejer. 2007 (b)		86.738.229	86.738.229	86.738.229	86.738.229
Índice de variación (a-b)/b		(28,73%)	(17,29%)	77,98%	76,59%



Universidad de Granada
Memoria de las Cuentas Anuales
31 de diciembre de 2012

Magnitudes	2008	2009	2010	2011	2012
<i>Cobertura de gastos corrientes</i>					
Suma de derechos reconoc Caps. I al V (a)	345.358.755	363.800.327	360.538.111	277.216.971	268.913.714
Suma de obligaciones reconoc Caps. I al IV (b)	293.474.248	320.249.739	327.479.502	316.141.211	306.575.840
Índice cobertura de gasto corriente (a/b)	117,68%	113,60%	110,09%	87,69%	87,72%
<i>Evolución del grado de ejecución de gastos</i>					
Total de obligaciones reconocidas netas (a)	384.070.410	407.288.569	440.162.401	431.862.380	422.218.890
Total de créditos definitivos (b)	568.505.007	602.355.637	650.256.255	635.485.110	636.335.482
Índice de ejecución de gastos (a/b)	67,56%	67,62%	67,69%	67,96%	66,35%
<i>Evolución del grado de ejecución de ingresos</i>					
Total de derechos reconocidos (a)	420.196.039	441.731.799	440.285.079	455.142.834	426.081.727
Total de previsiones definitivas (b)	568.505.007	602.355.637	650.256.255	635.485.110	636.335.482
Índice de ejecución de ingresos (a/b)	73,91%	73,33%	67,71%	71,62%	66,96%

(22) Situación fiscal y otros aspectos legales

De acuerdo al artículo 9 de la Ley del Impuesto sobre Sociedades, la Universidad es una entidad exenta.

Actualmente se encuentran pendientes de pago las liquidaciones de MUFACE correspondientes a los meses de noviembre y diciembre de 2012, así como los derechos pasivos desde junio de 2012.

De acuerdo a la normativa fiscal vigente, la Universidad puede ser inspeccionada para los cuatro últimos ejercicios para todos los impuestos a los que está sujeta.



UGR

Universidad
de Granada**DILIGENCIA DE FIRMA**

Las anteriores cuentas anuales que comprenden el balance de situación al 31 de diciembre de 2012, la cuenta del resultado económico-patrimonial, el estado de flujos de efectivo, el estado de cambios en el patrimonio neto, el estado de liquidación del presupuesto y la memoria correspondientes al ejercicio anual terminado en 31 de diciembre de 2012 han sido formuladas por el Gerente de la Universidad con fecha 17 de mayo de 2013.

Granada, 20 de mayo de 2013



Andrés Navarro Galera

GERENTE

Gerencia

Hospital Real
Cuesta del Hospicio s/n
18071 GRANADA
Telf: 958 24 30 32.
Fax: 958 24 30 65



7. INFORME DE AUDITORÍA





KPMG Auditores S.L.
Marqués de Larios, 12
29005 Málaga

Informe de Auditoría de Cuentas Anuales

Al Consejo Social de la
Universidad de Granada

Hemos auditado las cuentas anuales de la Universidad de Granada (en adelante la Universidad) que comprenden el balance al 31 de diciembre de 2012, la cuenta del resultado económico-patrimonial, el estado de cambios en el Patrimonio Neto, el estado de Flujos de Efectivo, el estado de liquidación del presupuesto y la memoria correspondientes al ejercicio anual terminado en dicha fecha, cuya formulación es responsabilidad de la gerencia de la Universidad. Nuestra responsabilidad es expresar una opinión sobre las citadas cuentas anuales en su conjunto, basada en el trabajo realizado de acuerdo con las normas de auditoría del Sector Público, que requieren el examen, mediante la realización de pruebas selectivas, de la evidencia justificativa de las cuentas anuales y la evaluación de su presentación, de los principios contables públicos y principios presupuestarios aplicados y de las estimaciones realizadas.

De acuerdo con la normativa en vigor, la Universidad presenta a efectos comparativos, con cada una de las partidas del balance, de la cuenta del resultado económico-patrimonial, del estado de cambios en el Patrimonio Neto y del estado de Flujos de Efectivo, además de las cifras del ejercicio 2012, las correspondientes al ejercicio anterior. Nuestra opinión se refiere exclusivamente a las cuentas anuales del ejercicio 2012. Con fecha 31 de mayo de 2012 emitimos nuestro informe de auditoría acerca de las cuentas anuales del ejercicio 2011 en el que expresamos una opinión favorable.

En nuestra opinión, las cuentas anuales del ejercicio 2012 adjuntas expresan, en todos los aspectos significativos, la imagen fiel del patrimonio y de la situación financiera de la Universidad de Granada al 31 de diciembre de 2012, del resultado económico-patrimonial, de los flujos de efectivo y de la ejecución del presupuesto durante el ejercicio anual terminado en dicha fecha y contienen la información necesaria y suficiente para su interpretación y comprensión adecuada, de conformidad con principios y normas de contabilidad pública que guardan uniformidad con los aplicados en el ejercicio anterior.

KPMG Auditores, S.L.

Rafael Gil Reina
20 de mayo de 2013

INSTITUTO DE
CENSORES JURADOS
DE CUENTAS DE ESPAÑA

Miembro ejerciente:
KPMG AUDITORES, S.L.

Año 2013 N° 11/13/00054
IMPORTE COLEGIAL: 96,00 EUR

.....
Este informe está sujeto a la tasa
aplicable establecida en la
Ley 44/2002 de 22 de noviembre.
.....

8. ANEXOS


8.1 RELACIÓN DE DEUDORES Ejercicio corriente

8.2 RELACIÓN DE DEUDORES Ejercicios cerrados

8.3 RELACIÓN ACREEDORES

8.4 CUENTAS ANUALES FORMACIÓN Y GESTIÓN

8.5 CUENTAS ANUALES LA BÓVEDA DE LA UNIVERSIDAD





EJERCICIO 2012

RELACION DE DEUDORES A 31/12/2012

Ejer	Eco	Art.	Denominación	Importe	Destino
2012	131200	31	Enseñanzas de Grado	16.403.510,29	RECONOC. MATRICULAS CURSO 2012/2013
2012	131201	31	Enseñanzas de Posgrado oficial	1.750,66	MATRICULAS POSTGRADO FACTURAS PENDIENTES DE COBRO
2012	132000	32	Estudios de Extensión Universitaria	381,78	ADSCRIPCION C.M. ISABEL CATOLICA FACTURAS PENDIENTES DE COBRO
2012	132001	32	Cursos de Enseñanzas Propias	5.078,03	FACTURAS PENDIENTES DE COBRO
2012	132008	32	Inscripciones jornadas, congresos	12.080,00	INGR. TRASPASO CTA. GRANADA 12: GRAPHENE NANOSCIENCE CENTRO 3020150395 GRANADA 12:GRAPHENE NANOSCIENCE
2012	132008	32	Inscripciones jornadas, congresos	225,00	INSCRIPCIONES A CONGRESOS FACTURAS PENDIENTES DE COBRO
2012	132008	32	Inscripciones jornadas, congresos	4.100,00	INSCRIPCIONES A CONGRESOS FACTURAS PENDIENTES DE COBRO
2012	132010	32	Cursos Centro Mediterráneo	2.940,00	FACTURAS PENDIENTES DE COBRO
2012	132099	32	Otros cursos y seminarios	138,19	FACTURAS PENDIENTES DE COBRO
2012	132300	32	Contratos OTRI	1.615.961,48	FACTURAS OTRI PENDIENTES DE COBRO
2012	132300	32	Contratos OTRI	249,56	FACTURAS OTRI PENDIENTES DE COBRO
2012	132300	32	Contratos OTRI	847,46	FACTURAS OTRI PENDIENTES DE COBRO
2012	132302	32	Contratos Fundación Empresa Univ.	600.000,00	RECONOC. FUND. GRAL. UGR.-EMPRESA ESTIMACION DERECHOS CONTRATOS INVESTIGACIÓN Y FORMACIÓN
2012	132400	32	Centro Instrumentación Científica	20.139,20	FACTURAS C.I.C. PENDIENTES DE COBRO
2012	132400	32	Centro Instrumentación Científica	101.120,54	FACTURAS C.I.C. PENDIENTES DE COBRO
2012	132500	32	Colegio Mayor Isabel la Católica	192.259,67	FACTURAS PENDIENTES DE COBRO C.M. ISABEL LA CATOLICA
2012	132500	32	Colegio Mayor Isabel la Católica	210,65	FACTURAS PENDIENTES DE COBRO C.M. ISABEL LA CATOLICA
2012	132501	32	Comedores universitarios	54.127,73	RECONOC. SIRESA COMIDAS OCTUBRE-NOVIEMBRE 2012
2012	132503	32	Residencia Corrala de Santiago	190,05	FACTURAS PENDIENTES DE COBRO CORRALA DE SANTIAGO
2012	132503	32	Residencia Corrala de Santiago	960,00	FACTURAS PENDIENTES DE COBRO CORRALA DE SANTIAGO
2012	132504	32	Residencia Carmen de la Victoria	419,06	FACTURAS PENDIENTES DE COBRO CARMEN DE LA VICTORIA
2012	132504	32	Residencia Carmen de la Victoria	9.467,64	FACTURAS PENDIENTES DE COBRO CARMEN DE LA VICTORIA
2012	132903	32	Bibliotecas	4.940,00	FACTURAS BIBLIOTECA PENDIENTES DE COBRO
2012	133000	33	Editorial Universitaria	12,02	EBSCO INFORMATION SERVICE Suscripción Revista Dynamis. Vol. 30 DiteX.
2012	133000	33	Editorial Universitaria	54.286,07	FACTURAS EDITORIAL PENDIENTES DE COBRO
2012	133099	33	Otras ventas de publicaciones propias	48,00	FACTURAS EDITORIAL PENDIENTES DE COBRO
2012	139999	39	Otros ingresos	387,58	FACTURAS ESTRUCTURALES PENDIENTES DE COBRO
2012	139999	39	Otros ingresos	0,44	FACTURAS ESTRUCTURALES PENDIENTES DE COBRO
2012	139999	39	Otros ingresos	453,95	FACTURAS ESTRUCTURALES PENDIENTES DE COBRO
2012	139999	39	Otros ingresos	16.420,57	FACTURAS ESTRUCTURALES PENDIENTES DE COBRO
2012	140001	40	Otros ingresos del M.E.C.	361.640,00	RECONOC. M.E.C. MOV. ESTUDIANTES SENECA 1º TRIM. CURSO 2012-2013
2012	140003	40	Programas Europeos de movilidad	2.408.160,00	RECONOC. M.E.C. EEES. 1º Y 2º PAGO ERASMUS CURSO 2012/2013
2012	142100	42	Plaza vinculadas. C.Específico	200.828,02	RECONOC. SERV. ANDALUZ DE SALUD PLAZAS VINCULADAS 2012
2012	144000	44	Empresa pública Deporte Andaluz	16.883,93	FACTURAS EPDASA PENDIENTES DE COBRO
2012	144100	44	De Universidades Públicas	5.000,00	UNIVERSIDAD ALMERIA COLAB. CÁTEDRA RAFAEL ESCUREDO DE ESTUDIOS SOBRE ANDALUCÍA
2012	145000	45	Financiación operativa estructural	15.083.871,00	INGR. RECONOC. CONSEJ. EDUCAC. SUBV. NOMINATIVA ABRIL 2012 ADO.22/042475
2012	145000	45	Financiación operativa estructural	15.083.871,00	RECONOC. CONSEJ. EDUCAC. SUBV. NOMINATIVA MAYO 2012 ADO.22/053336/1
2012	145000	45	Financiación operativa estructural	15.083.871,00	RECONOC. CONSEJ. EDUCAC. SUBV. NOMINATIVA JUNIO 2012 ADO.22/067540/1
2012	145000	45	Financiación operativa estructural	15.083.871,00	RECONOC. CONSEJ. EDUCAC. SUBV. NOMINATIVA JULIO 2012 ADO.22/079881/1
2012	145000	45	Financiación operativa estructural	13.715.705,00	RECONOC. CONSEJ. EDUCAC. SUBV. NOMINATIVA AGOSTO 2012 ADO.22/152503/1



RELACION DE DEUDORES A 31/12/2012 EJERCICIO 2012

Ejer	Eco	Art.	Denominación	Importe	Destino
2012	145001	45	Financiación operativa vincul. resultados	6.464.516,00	RECONOC. CONSEJ. EDUCAC. FINANC. VINCULADA A RESULTADOS MAYO 2012 ADO. 22/00533346/1 APLIC.12.00-441.17
2012	145001	45	Financiación operativa vincul. resultados	6.464.516,00	RECONOC. CONSEJ. EDUCAC. FINANC. VINCULADA A RESULTADOS JUNIO 2012 ADO. 22/067550/1 APLIC.12.00-441.17
2012	145001	45	Financiación operativa vincul. resultados	6.464.516,00	RECONOC. CONSEJ. EDUCAC. FINANC. VINCULADA A RESULTADOS JULIO 2012 ADO. 22/079871/1 APLIC.12.00-441.17
2012	145001	45	Financiación operativa vincul. resultados	2.427.497,00	RECONOC. CONSEJ. EDUCAC. FINANC. VINCULADA A RESULTADOS AGOSTO 2012 ADO. 22/152518/1 APLIC.12.00-441.17
2012	145005	45	Planes concertados atenc.extraord.	99.142,00	RECONOC. CONSEJ. INNOV. GASTOS INTEGR. TEUS SERV.18-441.03
2012	145005	45	Planes concertados atenc.extraord.	50.000,00	RECONOC. UNIV. SEVILLA PROG.441.49
2012	145008	45	Para Financiación Operativa Investigación	4.202.245,73	RECONOC. CONSEJ.INNOV. FINANC. OPERATIVA INVESTIGACION ADO.22/112392/1
2012	145008	45	Para Financiación Operativa Investigación	4.750.000,00	RECONOC. CONSEJ.INNOV. FINANC. OPERATIVA INVESTIGACION ADO.22/112409/1
2012	145008	45	Para Financiación Operativa Investigación	4.750.000,00	RECONOC. CONSEJ.INNOV. FINANC. OPERATIVA INVESTIGACION ADO.22/112410/1
2012	145008	45	Para Financiación Operativa Investigación	4.750.000,00	RECONOC. CONSEJ.INNOV. FINANC. OPERATIVA INVESTIGACION ADO.22/112411/1
2012	145008	45	Para Financiación Operativa Investigación	5.918.137,60	INGR. RECONOC. CONSEJ.INNOV. FINANC. OPERATIVA INVESTIGACION ADO.22/112412/1
2012	145008	45	Para Financiación Operativa Investigación	5.918.137,60	RECONOC. CONSEJ.INNOV. FINANC. OPERATIVA INVESTIGACION ADO.22/112413/1
2012	145008	45	Para Financiación Operativa Investigación	4.750.000,00	RECONOC. CONSEJ.INNOV. FINANC. OPERATIVA INVESTIGACION ADO.22/112414/1
2012	145008	45	Para Financiación Operativa Investigación	4.750.000,00	RECONOC. CONSEJ.INNOV. FINANC. OPERATIVA INVESTIGACION ADO.22/112415/1
2012	145008	45	Para Financiación Operativa Investigación	4.750.000,00	RECONOC. CONSEJ.INNOV. FINANC. OPERATIVA INVESTIGACION ADO.22/112416/1
2012	145008	45	Para Financiación Operativa Investigación	4.750.000,00	RECONOC. CONSEJ.INNOV. FINANC. OPERATIVA INVESTIGACION ADO.22/112417/1
2012	145008	45	Para Financiación Operativa Investigación	15.077.648,00	RECONOC. CONSEJ.INNOV. FINANC. OPERATIVA INVESTIGACION ADO.22/131315/1 (24*628.235,33)
2012	145008	45	Para Financiación Operativa Investigación	732.065,00	RECONOC. CONSEJ.INNOV. AJUSTE FINANC. OPERATIVA INVESTIGACION ADO.22/184860/1
2012	145099	45	De la Consej. Innov. Otros	32.774,86	RECONOC. CONSEJ. INNOV. 100% AYUDAS PLAN FORMACION 2012
2012	145100	45	De Presidencia	45.356,00	RECONOC. CONSEJ. PRESIDENCIA 75% SUBV. NOMINATIVA CENTRO DOCUM. EUROPEA
2012	145100	45	De Presidencia	17.900,00	CDE 309000000 FACTURAS PENDIENTES DE COBRO
2012	145105	45	De Empleo	12.500,00	RECONOC. CONSEJ. EMPLEO 50% SUBV. MASTER OF. PREVENC. RIESGOS LABORALES RR.LL. C
2012	145110	45	De Igualdad y Bienestar Social	75.683,33	RECONOC. CONSEJ. IGUALDAD CONV. PROG. UNIV. PERSONAS MAYORES ADO.22/020105/1-22/020104/1
2012	145199	45	De otras Consejerías	148.568,00	RECONOC. A.A.C.I. CONV. PROY. RESIDUOS SOLIDOS SANTA CRUZ (GALAPAGOS)
2012	145199	45	De otras Consejerías	153.805,00	RECONOC. A.A.C.I. CONV. PROG. GESTION PUBLICA Y ONGD
2012	145199	45	De otras Consejerías	51.470,50	FACTURAS PENDIENTES DE COBRO CURSO GESTION PROYECTOS EUROPEOS EN GRANADA



RELACIÓN DE DEUDORES A 31/12/2012

EJERCICIO 2012

Ejer	Eco	Art.	Denominación	Importe	Destino
2012	145901	45	De la Ciudad Autónoma de Melilla	10.000,00	RECONOC. CIUDAD AUTONOMA DE MELILLA CONV. COLAB. PROMOCION PROY. INVEST. E INNOV. 2011/2012
2012	146199	46	De otros Ayuntamientos	2.500,00	FACTURAS PENDIENTES DE COBRO CURSO G1 CASTILLO DE LA CALAHORRA
2012	147001	47	Caja Granada	450.000,00	RECONOC. CAJA GRANADA ANUALIDAD 2012. APTDO. 6.1.1 SUBVENCION GENERICA ANUAL CONVENIO COLABORACION
2012	147001	47	Caja Granada	36.000,00	RECONOC. BANCO MARE NOSTRUM CONV. CENTRO MEDITERRANEO
2012	147003	47	Para actividades académicas	250.000,00	RECONOC. CAJA RURAL DE GRANADA CONV. DE COLABORACION
2012	147900	47	De Otras Empr. Para prácticas educativas	128.650,00	FACTURAS PRACEMP PENDIENTES DE COBRO
2012	147901	47	De otras empr. Para activ. académicas	600,00	FACTURAS XI SEMANA DE LA CONSTRUCCION PENDIENTES DE COBRO
2012	147902	47	De Otras empr. Para patrocinio deportivo	8.254,98	FACTURAS COLABORACION DEPORTES PENDIENTES DE COBRO
2012	148100	48	De la Fundación Universidad Empresa	90,00	FACTURAS PENDIENTES DE COBRO COLBORACIÓN CON CURSO "CREACIÓN DE EMPRESAS, I EDICIÓN"
2012	148103	48	De Fundaciones	200.000,00	RECONOC. INST. FUND. EUROARABE SUBV. MASTER TURISMO Y GOBERNANZA
2012	148103	48	De Fundaciones	14.585,36	RECONOC. FUNDACION EUROARABE NOMINAS 2012
2012	148103	48	De Fundaciones	41.154,12	FACTURAS PENDIENTES DE COBRO
2012	149500	49	Para programas europeos	186.120,00	RECONOC.COMISION EUROPEA 30% PROG.MUNDUSFOR
2012	149500	49	Para programas europeos	192.840,00	RECONOC.COMISION EUROPEA MASTERS GEMMA BECAS
2012	150400	50	Inter. de títulos y valores de CC.AA.	10.633,56	RECONOC. BANCO BANIF,S.A. LIQUIDACIÓN DE RENDIMIENTOS DE BONOS DE JUNTA DE ANDALUCIA
2012	152000	52	De Caja Granada	19.189,61	RECONOC. CAJA GRANADA INTERESES 4º TRIM.2012
2012	152001	52	Intereses otras cuentas bancarias	5.200,74	RECONOC. ENTIDADES BANCARIAS INTERESES 4º TRIM. TESORERIA
2012	154102	54	Alquiler de Aulas y otros recintos univ.	0,26	ACADEMIA ESTUDIOS MIR ALQUILER AULA FRA. 555/12
2012	154102	54	Alquiler de Aulas y otros recintos univ.	0,25	ACADEMIA ESTUDIOS MIR ALQUILER AULA FRA. 555/12
2012	154102	54	Alquiler de Aulas y otros recintos univ.	9.126,39	FACTURAS ALQUILER PENDIENTES DE COBRO
2012	155100	55	De cafeterías	297,73	FACTURAS CAFETERIA PENDIENTES DE COBRO
2012	155100	55	De cafeterías	768,17	FACTURAS CAFETERIA PENDIENTES DE COBRO
2012	155100	55	De cafeterías	0,33	FACTURAS CAFETERIA PENDIENTES DE COBRO
2012	155100	55	De cafeterías	11.372,07	FACTURAS CAFETERIA PENDIENTES DE COBRO
2012	155101	55	De Conces.Reprografia	4.396,89	FACTURAS REPROGRAFIA PENDIENTES DE COBRO
2012	155102	55	De maquinas expendedoras	444,02	FACTURAS MAQUINAS EXPENDEADORAS PENDIENTES DE COBRO
2012	155102	55	De maquinas expendedoras	84,52	FACTURAS MAQUINAS EXPENDEADORAS PENDIENTES DE COBRO
2012	155102	55	De maquinas expendedoras	790,75	FACTURAS MAQUINAS EXPENDEADORAS PENDIENTES DE COBRO
2012	155102	55	De maquinas expendedoras	0,00	FACTURAS MAQUINAS EXPENDEADORAS PENDIENTES DE COBRO
2012	155102	55	De maquinas expendedoras	493,92	FACTURAS MAQUINAS EXPENDEADORAS PENDIENTES DE COBRO
2012	155199	55	De otras concesiones administrativas	9,64	FACTURAS OTRAS CONCESIONES PENDIENTES DE COBRO
2012	155199	55	De otras concesiones administrativas	617,01	FACTURAS OTRAS CONCESIONES PENDIENTES DE COBRO
2012	170000	70	Para investigación científica	806.695,14	RECONOC. M. ECONOMIA Y COMP. ACC. COMPLEMENTARIAS 2011 2º Y 3º PLAZO, ANTICIPO BECAS Y CONTRATOS FPU 2012
2012	170000	70	Para investigación científica	26.100,00	RECONOC. MICINN 5º ANUAL. CONTRATOS RAMON Y CAJA CONV.2007
2012	170000	70	Para investigación científica	57.150,00	RECONOC. MINIST. CIENCIA E INNOV. RESOL.05/12/11 RAMON Y CAJAL CONV.2011
2012	170000	70	Para investigación científica	33.660,00	RECONOC. MICINN 3º ANUAL. CONTRATOS JUAN DE LA CIERVA CONV.2009
2012	170000	70	Para investigación científica	33.660,00	RECONOC. MICINN 2ºANUAL. CONTRATOS JUAN DE LA CIERVA CONV.2010 CENTRO 3021781000 JUAN DE LA CIERVA



RELACIÓN DE DEUDORES A 31/12/2012 EJERCICIO 2012

Ejer	Eco	Art.	Denominación	Importe	Destino
2012	170000	70	Para investigación científica	387,42	RECONOC. M.E.C. BECAS F.P.U. AÑO 2011 GRANADOS CABEZA,S. CENTRO
2012	170000	70	Para investigación científica	11.400,00	RECONOC. M.E.C. ESTANCIAS BREVES 2011 RESOL.05/10/2012 AP2008-03667-01030
2012	170000	70	Para investigación científica	3.625.991,78	RECONOC. M.E.C. BECAS F.P.U. VARIAS CONVOCATORIAS
2012	170000	70	Para investigación científica	306.100,00	RECONOC. M.E.C. RESOL. 05/12/2012 AYUDAS ESTANCIAS BREVES FPU. CONV.2012
2012	170000	70	Para investigación científica	326.789,30	RECONOC. MINIST. ECONOMIA Y COMPETITIVIDAD BECARIOS F.P.I. BES-2010-% AÑO 2012
2012	170000	70	Para investigación científica	15.945,00	RECONOC. M.E.C. ESTANCIAS INVEST. SENIOR PROG. SALVADOR DE MADARIAGA PR2001-0425 Y MOD.A
2012	170000	70	Para investigación científica	140.824,00	RECONOC. M.E.C. ESTANCIAS EXTRANJERO JOSE CASTILLEJO MOD.B 2011
2012	170000	70	Para investigación científica	104.477,33	RECONOC. M.E.C. CONV. 2010 CONTRATOS POSTDOCT. CONV. 2010
2012	170000	70	Para investigación científica	184,28	RECONOC. MINIS. CIENCIA E INNOV. PROY. INTER. Y DE INFRAESTR. CIENTIFICAS INTER. AIC-D-2011- PRI-AIBSE-2011
2012	170000	70	Para investigación científica	8.627,30	RECONOC. MICINN 3º ANUAL. PROY. HAR2010-15970
2012	170000	70	Para investigación científica	589,68	RECONOC. MINIS. CIENCIA E INNOV. PROY. INTER. Y DE INFRAESTR. CIENTIFICAS INTER. AIC-D-2011- PRI-AIBSE-2011
2012	170000	70	Para investigación científica	589,68	RECONOC. MINIS. CIENCIA E INNOV. PROY. INTER. Y DE INFRAESTR. CIENTIFICAS INTER. AIC-D-2011- PRI-AIBSE-2011
2012	170000	70	Para investigación científica	147,42	RECONOC. MINIS. CIENCIA E INNOV. PROY. INTER. Y DE INFRAESTR. CIENTIFICAS INTER. AIC-D-2011- PRI-AIBSE-2011
2012	170000	70	Para investigación científica	147,42	RECONOC. MINIS. CIENCIA E INNOV. PROY. INTER. Y DE INFRAESTR. CIENTIFICAS INTER. AIC-D-2011- PRI-AIBSE-2011
2012	170000	70	Para investigación científica	316,95	RECONOC. MINIS. CIENCIA E INNOV. PROY. INTER. Y DE INFRAESTR. CIENTIFICAS INTER. AIC-D-2011- PRI-AIBSE-2011
2012	170000	70	Para investigación científica	221,13	RECONOC. MINIS. CIENCIA E INNOV. PROY. INTER. Y DE INFRAESTR. CIENTIFICAS INTER. AIC-D-2011- PRI-AIBSE-2011
2012	170000	70	Para investigación científica	589,68	RECONOC. MINIS. CIENCIA E INNOV. PROY. INTER. Y DE INFRAESTR. CIENTIFICAS INTER. AIC-D-2011- PRI-AIBSE-2011
2012	170000	70	Para investigación científica	213,76	ECONOC. MINIS. CIENCIA E INNOV. PROY. INTER. Y DE INFRAESTR. CIENTIFICAS INTER. AIC-D-2011- PRI-AIBSE-2011
2012	170003	70	Del M.E.C. p. sabáticos	5.216,60	RECONOC. M.E.C. MODALIDAD B ESTANCIAS MOV. PROF. EXTRANJEROS ANUAL. 2012 (BOE 11/04/11)SABATICOS
2012	170100	70	De otros Ministerios. Para invest. científica	9.405,00	RECONOC. PARQUES NACIONALES 2009 RESTO PROY. 50/2009 ESTUDIO SISTEMA HISTORICO RIEGO DE SIERRA NEVADA
2012	171001	71	Del Instituto de la Mujer	5.293,32	RECONOC. INSTITUTO DE LA MUJER ANUAL.2012 PROY. 50/09 MEMORIA DE LA ESCLAVITUD
2012	174199	74	De Otras Universidades	79.134,54	RECONOC. UNIVERSIDAD VALENCIA (INST. CIENCIA MOLECULAR) CONSOLIDER - INGENIO REF.: CSD2010-00065 3º ANUAL. SUPRAMOLECULAR ANTITHUMOR
2012	175000	75	Para investigación científica	115.755,79	RECONOC. CONSEJ. EDUCACION ADO.20/173219/1 PROY. EXCELENCIA CONV.2009 RECURSO ANUAL.2012 DIVERSOS CENTROS
2012	175000	75	Para investigación científica	1.371.585,45	RECONOC. CONSEJ. EDUCACION ADO.29/210745/1 PROY. EXCELENCIA CONV.2009 ANUAL. 2012 (1.523.753.,64-152.168,19 ya reconocido) DIVERSOS CENTROS
2012	175000	75	Para investigación científica	391.029,24	RECONOC. CONSEJ. EDUCACION PROY. EXCELENCIA CONV.2009 ANUAL. 2013 P09- DIVERSOS CENTROS
2012	175000	75	Para investigación científica	656.934,05	INGR. PARC. RECONOC. PROY. EXCELENCIA CONV. 2010 ANUAL. 2011 ADO.20/188275/1 (751.264,34-43.626,95 ya reconocido) DIVERSOS CENTROS



EJERCICIO 2012

RELACION DE DEUDORES A 31/12/2012

Ejer	Eco	Art.	Denominación	Importe	Destino
2012	175000	75	Para investigación científica	476.128,63	RECONOC. CONSEJ. INNOV. PROY. EXCELENCIA MOTRICES CONV. 2010 ANUAL. 2011 DIVERSOS CENTROS
2012	175000	75	Para investigación científica	16.500,00	RECONOC. CONSEJ. INNOV. PROY. EXCELENCIA MOTRICES CONV. 2010 ANUAL. 2012 P10-AGR-5834 CENTRO 30B1960301 OSUNA CARRILLO DE ALBORNOZ,A.
2012	175000	75	Para investigación científica	37.233,35	ING. PARCIAL RECONOC. CONSEJ. INNOV. 100% AYUDAS JUNTA CONV. 1/2011 ORG. CONGRESOS ADO.11/167366/1 DIVERSOS CENTROS
2012	175000	75	Para investigación científica	18.709,00	INGR. PARC. 50% RECONOC. CONSEJ. INNOV. 100% AYUDAS JUNTA CONV. 1/2011 ESTANCIAS EXCELENCIA ADO.11/167387/1 DIVERSOS CENTROS
2012	175000	75	Para investigación científica	2.600.627,08	RECONOC. CONSEJ. ECONOMIA PROY. EXCEL. MOTRICES Y DE INNOV.CONV.2011 ANUAL. 2012 ADO.22/159736/1 CENTRO 3020990001 CTOS. AFECTADOS PTES. DISTRIB.
2012	175000	75	Para investigación científica	1.688.228,12	RECONOC. CONSEJ. ECONOMIA PROY. EXCEL. PROM. GRAL. CONOCIMIENTO CONV.2011 ANUAL. 2012 ADO.21/169564/1 CENTRO 3020990001 CTOS. AFECTADOS PTES. DISTRIB.
2012	175000	75	Para investigación científica	125.041,00	RECONOC. CONSEJ. ECONOM. AYUDAS INDIV. IAC CONV.2/2011 ADO.22/098443/1 CENTRO 3020990001 CTOS. FINANC. AFFECT. PTE. DISTRIB. DIVERSOS CENTROS
2012	175000	75	Para investigación científica	1.673.316,78	RECONOC. CONSEJ. INNOV. GRUPOS 2010 ANUAL.2011 RESOL.28/12/2012 CENTRO 3020990001 CTOS. PTE. DISTRIBUCION
2012	175000	75	Para investigación científica	90.862,50	RECONOC. CONSEJERIA INNOVACION ADO. 22/148892/1 IAC 3/2011 ESTANCIAS
2012	175000	75	Para investigación científica	10.785,00	INGR. PARC. 75% RECONOC. CONSEJ. ECONOMIA. INNOV. PERSONAL INVEST. POSTDOCT. RESOL.29/06/12 CENTRO 3022000700 CONTRATOS PRACT. PRED. EXCEL.2007 ADO.22/172745/1
2012	175000	75	Para investigación científica	194.130,00	RECONOC. CONSEJ. ECONOMIA E INNOV. POSTDOCT. RESOL.14/12/2012 FORTALEC. CAPITAL HUMANO ADO.22/149851/1 CENTRO 3022000700 CONTRATOS EN JPRAC. EXCEL.2007
2012	175000	75	Para investigación científica	97.065,00	RECONOC. CONSEJ. ECONOMIA E INNOV. POSTDOCT. RESOL.14/12/2012 FORTALEC. CAPITAL HUMANO ADO.22/151947/1 CENTRO 3022000700 CONTRATOS EN PRACT. PRED. EXCEL.2007
2012	175000	75	Para investigación científica	917.351,28	RECONOC. CONSEJ. INNOV. INCENTIVOS POSTDOCT. 1 AREAS DE CONOCIMIENTO AREAS DEFICIT. FPDU.2008
2012	175000	75	Para investigación científica	26.980,92	RECONOC. CONSEJ.ECONOC. E INNOV. INCENTIVOS FPDU 2009 AREAS DEFICITARIAS ADO.20/177411/1 CENTRO 3022000900 BECAS AREAS DEFICITARIAS 2009
2012	175000	75	Para investigación científica	205.018,11	RECONOC. CONSEJ.ECONOC. E INNOV. INCENTIVOS FPDU 2009 AREAS DEFICITARIAS CENTRO 3022000900 BECAS AREAS DEFICITARIAS 2009
2012	175000	75	Para investigación científica	874.218,69	RECONOC. CONSEJ. ECONOM. PARC. F.P.D.I. PREDOCT. AREAS DEFICITARIAS CONV.2009 ADO.29/216579/1 CENTRO 3022000900 BECAS AREAS DEFICITARIAS 2009
2012	175000	75	Para investigación científica	430.448,80	RECONOC. CONSEJ. ECONOMIA F.P.I. PREDOCTORAL EXCEL.2010 ANUAL. 2012 ADO.22/119578/1 CENTRO 3022001011 PREDOCTORALES EXCEL.2010
2012	175000	75	Para investigación científica	324.741,00	RECONOC. CONSEJ. ECONOMIA F.P.I. PREDOCTORAL EXCEL.2010 MOTRICES ANUAL. 2012 ADO.22/117020/1 CENTRO 3022001011 PREDOCTORALES EXCEL.2010
2012	175000	75	Para investigación científica	6.000,00	RECONOC. CONSEJ. ECONOC. RECURSO RESOL.10/03/2011 IGOR ZWIR NAVWROCKI
2012	175000	75	Para investigación científica	3.194,00	RECONOC. CONSEJ. ECONOMIA E INNOV. AYUDAS JUNTA RESOL.2/2010
2012	175000	75	Para investigación científica	1.703,00	RECONOC. CONSEJ. ECONOMIA E INNOV. AYUDAS JUNTA RESOL.3/2010 CENTRO 30AJ026370 ESPIGARES ROONEY,B.
2012	175001	75	Plan Plurianual de Inversiones	4.339.075,57	RECONOC. CONSEJ. INNOV. CIENCIA Y EMPRESA P.P.I 2006/2010 ADO.22/052032/1 -22/053848/1-22/052036/1 EQUIPAMIENTO
2012	175003	75	Proyecto Universidad Digital	200.000,00	RECONOC. CONSEJ. INNOV. CIENCIA Y EMPRESA SUBV. UNIV. DIGITAL 2012 CENTRO 3023520000 DETIC UDIGITAL 2012



RELACION DE DEUDORES A 31/12/2012 EJERCICIO 2012

Ejer	Eco	Art.	Denominación	Importe	Destino
2012	175003	75	Proyecto Universidad Digital	200.000,00	RECONOC. CONSEJ. INNOV. UNIVERSIDAD DIGITAL 2012 CENTRO 3023520000 DETIC UDIGITAL 2012
2012	175004	75	Para Infraestructura Científica	1.005.484,11	RECONOC. CONSEJ. ECONOM. INNOV. Y CIENCIA 25% MACROORDEN APLIC. 74111-541A- .6 3061000000 INVERSIONES
2012	175005	75	Planes concertados atenc.extraord.	25.000,00	RECONOC. UNIV. SEVILLA PROG.441.49 CENTRO 3022640001 ATENC. EXTRAORD. PLANES CONCERTADOS
2012	175106	75	De Turismo, Comercio y Deporte	234.056,44	RECONOC. CONSEJERIA TURISMO Y DEPORTE ADO: 22/078650/1 COSTR. INST. DEPORTIVAS CENTRO 3060000000 INVERSIONES 602.00
2012	175112	75	De otras Consejerías	200.000,00	RECONOC. CONSEJERIA MEDIO AMBIENTE ADO: 22/073150/1 SUBV. NOMINATIVA CEAMA
2012	175901	75	De la Ciudad Autónoma de Melilla	14.000,00	RECONOC. CIUDAD AUT. MELILLA CONV. PROMOCION PROY. INEST. E INNOV.
2012	177001	77	Caja Granada	450.000,00	RECONOC. CAJA GRANADA ANUALIDAD 2012. APTDO. 6.1.1 SUBVENCION GENERICA ANUAL CONVENIO COLABORACION
2012	177900	77	Para Investigación Científica	300,00	FACTURAS PENDIENTES DE COBRO OPEN XIMDEX EVOLUTION S.L. PATROCINIO CONCURSO SOFTWARE LIBRE
2012	177900	77	Para Investigación Científica	29.567,10	RECONOC. SACYR,S.A. PROY. IPT-2011-1485-420000
2012	177900	77	Para Investigación Científica	51.846,00	RECONOC. ISOFT SANIDAD,S.A. MELOMICS ANUAL. 2012 IPT-300000-2010-10 SUBPROG. INNPACTO CENTRO 30B0880801 BUELA CASAL,G.
2012	177900	77	Para Investigación Científica	16.583,84	RECONOC. CATON SISTEMAS ALTERNATIVOS,S.L. PROY. IPT-2011-1728-430000 CENTRO 30B1840801 DIAZ GARCIA,A.F.
2012	177900	77	Para Investigación Científica	23.400,00	RECONOC. GENERACION DE AGUAS,S.A. PROY. IPT-2011-0778-920000 CENTRO 30B3000801 CALVO SAINZ, C.
2012	177900	77	Para Investigación Científica	19.005,00	RECONOC. GMV AEROSPACE SUBV. PROYECTO 3º ANUAL. IPT-300000-2010-003
2012	177900	77	Para Investigación Científica	53.016,48	RECONOC. PROINTEC,S.A. VIADINTEGRA IPT-370000-2010-012 SUBPROG. INNPACTO ANUAL.2012
2012	177900	77	Para Investigación Científica	20.655,00	RECONOC. CADAGUA,S.A. INVERSA IPT-310000-2010-10 SUBPROG. INNPACTO ANUAL.2012
2012	177900	77	Para Investigación Científica	22.687,26	RECONOC. TELVENT ENERGIA,S.A. PLAN AVANZA I+D PROY. TASA TSI-020100-2010-484 ANUL.2012
2012	177900	77	Para Investigación Científica	8.959,83	RECONOC. VIAS Y CONSTRUCC. ,S.A. PROY. IPT-2011-1656-370000
2012	177900	77	Para Investigación Científica	18.162,54	RECONOC. FAGOR ELECTROD. ,S.C.L. PROY. INNPACTO ANUAL. 2012 IPT-020000-2010-6
2012	177900	77	Para Investigación Científica	26.890,41	RECONOC. SERVIA CANTO,S.A. PROY. INMBERS ANUAL 2012 IPT-420000-2010-012 CENTRO 30B7170801 RUBIO GÁMEZ,C.
2012	177900	77	Para Investigación Científica	28.153,50	RECONOC. SACYR,S.A. PROY. IPT-2011-1577-420000
2012	177900	77	Para Investigación Científica	27.600,43	RECONOC. GOMAVIAL SOLUTIONS,S.L. IPT-2011-1963-310000 CENTRO 30B7170803 RUBIO GÁMEZ,C.
2012	177900	77	Para Investigación Científica	19.722,00	FONDOS FEDER RECONOC. CADAGUA,S.A. PROY. IPT-2011-1078-310000 ANUALIDAD 2012 CENTRO 30B9530801 PEREZ PEREZ,J.I.
2012	178100	78	Fundación Univ. Empresa. Para invest. científica	2.084,40	FUND. GRA. UGR-EMPRESA CURSO (INTRODUCCIÓN AL LENGUAJE DE PROGRAMACIÓN PYTHON) OFICINA DE SOFTWARE LIBRE
2012	178109	78	De otros. Para investigación científica	5.548,75	FACTURAS PENDIENTES DE COBRO
2012	179500	79	Para investigación científica	43.089,37	RECONOC. COMISION EUROPEA CONTRATO 212652 NUTRIMENTHE
2012	179500	79	Para investigación científica	11.971,05	RECONOC. BANGOR UNIV. PROY. ELDEL CENTRO 30C0261800 DEFIOR CITOLER,S.
2012	179500	79	Para investigación científica	44.542,16	RECONOC. UNIVERSITAETS KASSE BOCHUM MUEENSTER (ALEMANIA) PROY. DELTA-MIN CENTRO 30C0268200 RODRIGUEZ NAVARRO, CARLOS
2012	179500	79	Para investigación científica	11.250,00	RECONOC.COMISION BRUSELAS PERG05-GA-2009-248805 PH-1 BECA MARIE CURIE CENTRO 30C0278800 DIAZ GAVILAN,M.
2012	179500	79	Para investigación científica	36.132,76	RECONOC. BUNDESKASSE HALLE/SAALE PROY. GHG EUROPE CENTRO 30C0281600 KOWALSKI, ANDREW S.



RELACION DE DEUDORES A 31/12/2012 EJERCICIO 2012

Ejer	Eco	Art.	Denominación	Importe	Destino
2012	179500	79	Para investigación científica	50.549,43	RECONOC. MUSEO DE HISTORIA NATURAL (LONDRES) PROY. THROUGHFLOW CENTRO 30C0286300 BRAGA ALARCON, J.C.
2012	179500	79	Para investigación científica	11.299,20	RECONOC. AGENCIA ANDALUZA DEL AGUA PROY. NOVIWAN CENTRO 30C0289700 LOSADA RODRIGUEZ,M.A.
2012	179500	79	Para investigación científica	133.000,00	RECONOC. COMISION EUROPEA PROY. TRAPSENSOR REF.278648 CENTRO 30C0301700 RODRIGUEZ RUBIALES,D.
2012	192100	92	A corto plazo. Del sector público	120.974,99	RECONOC. ISOFIT SANIDAD,S.A. MELOMICS ANUAL. 2012 IPT-300000-2010-10 SUBPROG. INNPACTO CENTRO 30B0880801 BUJELA CASAL,G.
2012	192100	92	A corto plazo. Del sector público	44.345,00	RECONOC. GMV AEROSPACE SUBV. PROYECTO 3º ANUAL. IPT-300000-2010-003 CENTRO 30B3030803 LALLENA ROJO, A.M.
2012	192100	92	A corto plazo. Del sector público	123.705,12	RECONOC. PROINTEC,S.A. VIADINTEGRA IPT-370000-2010-012 SUBPROG. INNPACTO ANUAL.2012 CENTRO 30B3460801 GALLEGO SEVILLA,R.
2012	192100	92	A corto plazo. Del sector público	48.195,00	RECONOC. CADAGUA,S.A. INVERSA IPT-310000-2010-10 SUBPROG. INNPACTO ANUAL.2012 CENTRO 30B4400803 GOMEZ NIETO,M.A.
2012	192102	92	Prest.recib.corto plazo entes fuera del sector público	68.989,90	RECONOC. SACYR,S.A. PROY. IPT-2011-1485-420000 CENTRO 30B0090801 HERNANDEZ MONTES,E.
2012	192102	92	Prest.recib.corto plazo entes fuera del sector público	38.695,63	RECONOC. CATON SISTEMAS ALTERNATIVOS,S.L. PROY. IPT-2011-1728-430000 CENTRO 30B1840801 DIAZ GARCIA,A.F.
2012	192102	92	Prest.recib.corto plazo entes fuera del sector público	54.600,00	RECONOC. PROY. IPT-2011-0778-920000
2012	192102	92	Prest.recib.corto plazo entes fuera del sector público	20.906,27	RECONOC. VIAS Y CONSTRUCC. ,S.A. PROY. IPT-2011-1656-370000 CENTRO 30B6920801 BENITEZ SANCHEZ,J.M.
2012	192102	92	Prest.recib.corto plazo entes fuera del sector público	42.379,26	RECONOC. FAGOR ELECTROD.,S.C.L. PROY. INNPACTO ANUAL. 2012 IPT-020000-2010-6 CENTRO 30B7050801 GARCIA LOPEZ-DURAN,J.D.
2012	192102	92	Prest.recib.corto plazo entes fuera del sector público	62.744,29	RECONOC. SERVIA CANTO,S.A. PROY. INMBERS ANUAL.2012 IPT-420000-2010-012 CENTRO 30B7170801 RUBIO GAMEZ,C.
2012	192102	92	Prest.recib.corto plazo entes fuera del sector público	65.691,50	RECONOC. SACYR,S.A. PROY. IPT-2011-1577-420000 CENTRO 0B7170802 RUBIO GAMIZ,C.
2012	192102	92	Prest.recib.corto plazo entes fuera del sector público	64.401,01	RECONOC. GOMAVIAL SOLUTIONS,S.L. IPT-2011-1963-310000 CENTRO 30B7170803 RUBIO GAMEZ,C.
2012	192102	92	Prest.recib.corto plazo entes fuera del sector público	46.018,00	FONDOS FEDER RECONOC. CADAGUA,S.A. PROY. IPT-2011-1078-310000 ANUALIDAD 2012 CENTRO 30B9530801 PEREZ PEREZ,J.I.
2012	192105	92	Prestamos Infraest. A largo plazo. Sector Publico	766.269,00	RECONOC. INNPLANTA 2011 16-PCT-3000000-ACT11
2012	192105	92	Prestamos Infraest. A largo plazo. Sector Publico	29.401,00	RECONOC. INNPLANTA 2012 INP-2012-PCT-010000-ACT3
2012	192106	92	Anticipo Reemb. Infraest. Largo plazo. Sector Publico	1.787.958,00	RECONOC. INNPLANTA 2011 16-PCT-3000000-ACT11
2012	192106	92	Anticipo Reemb. Infraest. Largo plazo. Sector Publico	117.604,00	RECONOC. INNPLANTA 2012 INP-2012-PCT-010000-ACT3
Total				214.177.059,63	



RELACION DE DEUDORES A 31/12/2012

EJERCICIOS ANTERIORES A 2012

Ejer	Eco	Art.	Denominación	Importe	Destino
2009	132000	32	Estudios de Extensión Universitaria	130,83	ADSCRIP. C.M. ISABEL CATOLICA
2009	132001	32	Cursos de Enseñanzas Propias	10.454,48	FACTURAS PENDIENTES DE COBRO
2010	132001	32	Cursos de Enseñanzas Propias	58.015,49	FACTURAS PENDIENTES DE COBRO
2011	132001	32	Cursos de Enseñanzas Propias	14.218,49	FACTURAS PENDIENTES DE COBRO
2009	132008	32	Inscripciones jornadas, congresos	60,00	CONGRESO ENERGIA EOLICA
2010	132008	32	Inscripciones jornadas, congresos	625,00	INSCRIPCION WORKSHOP "COMPARATIVE GENOMICS AND METAGENOMICS"
2011	132008	32	Inscripciones jornadas, congresos	1.150,00	INSCRIPCIONES A CONGRESOS
2009	132010	32	Cursos Centro Mediterráneo	480,00	FACTURAS PENDIENTES DE COBRO
2009	132300	32	Contratos OTRI	24.252,80	FACTURAS PENDIENTES DE COBRO
2010	132300	32	Contratos OTRI	21.725,00	FACTURAS PENDIENTES DE COBRO
2010	132300	32	Contratos OTRI	387,93	FACTURAS PENDIENTES DE COBRO
2011	132300	32	Contratos OTRI	73.896,46	FACTURAS PENDIENTES DE COBRO
2011	132300	32	Contratos OTRI	57.200,00	FACTURAS PENDIENTES DE COBRO
2009	132302	32	Contratos Fundación Empresa Univ.	752.188,01	FUND. EMPRESA UNIV. PORCENTAJES GESTION POR CONTRATOS Y CANON DE FORMACION
2010	132302	32	Contratos Fundación Empresa Univ.	488.625,28	FUND. EMPRESA UNIV. PORCENTAJES GESTION POR CONTRATOS Y CANON DE FORMACION
2011	132302	32	Contratos Fundación Empresa Univ.	489.680,71	FUND. EMPRESA UNIV. PORCENTAJES GESTION POR CONTRATOS Y CANON DE FORMACION
2009	132400	32	Centro Instrumentación Científica	3.845,91	FACTURAS C.I.C.PENDIENTES DE COBRO
2010	132400	32	Centro Instrumentación Científica	5,28	FACTURAS C.I.C. PENDIENTES DE COBRO JI:6638/10
2011	132400	32	Centro Instrumentación Científica	1.805,94	FACTURAS C.I.C. PENDIENTES DE COBRO
2009	132499	32	Otros Servicios Prestados	1.080,80	FACTURA UNIV. BRUSELAS INST. ANDALUZ CC. DE LA TIERRA
2009	132500	32	Colegio Mayor Isabel la Católica	3,74	FACTURAS I. CATOLICA PENDIENTES DE COBRO
2010	132500	32	Colegio Mayor Isabel la Católica	1.766,37	FACTURAS I. CATOLICA PENDIENTES DE COBRO
2011	132500	32	Colegio Mayor Isabel la Católica	5.333,34	FACTURAS I. CATOLICA PENDIENTES DE COBRO
2008	132501	32	Comedores universitarios	105.000,00	RECONOC. FORMACION Y GESTION DE GRANADA
2009	132501	32	Comedores universitarios	56.631,21	RECONOC. SIRESA GRANADINA S.L. COMEDOR VERANO
2009	132503	32	Residencia Corrala de Santiago	188,89	FACTURAS CORRALA SANTIAGO PENDIENTES DE COBRO
2010	132503	32	Residencia Corrala de Santiago	526,72	FACTURAS CORRALA SANTIAGO PENDIENTES DE COBRO
2009	132504	32	Residencia Carmen de la Victoria	1.497,65	FACTURAS CARMEN VICTORIA PENDIENTES DE COBRO
2010	132504	32	Residencia Carmen de la Victoria	3,01	FACTURAS CARMEN VICTORIA PENDIENTES DE COBRO
2010	132504	32	Residencia Carmen de la Victoria	1.033,00	FACTURAS CARMEN VICTORIA PENDIENTES DE COBRO
2011	132901	32	Tarjetas Aparcamiento	10,00	TARJETA APARCAMIENTO
2009	132903	32	Bibliotecas	79,00	FACTURAS BIBLIOTECA PENDIENTES COBRO
2010	132903	32	Bibliotecas	41,00	FACTURAS BIBLIOTECA PENDIENTES COBRO
2011	132903	32	Bibliotecas	491,90	FACTURAS BIBLIOTECA PENDIENTES COBRO
2010	133000	33	Editorial Universitaria	4.717,62	FACTURAS EDITORIAL PENDIENTES DE COBRO



RELACIÓN DE DEUDORES A 31/12/2012

EJERCICIOS ANTERIORES A 2012

Ejer	Eco	Art.	Denominación	Importe	Destino
2011	133000	33	Editorial Universitaria	5.841,90	FACTURAS EDITORIAL PENDIENTES DE COBRO
2011	133000	33	Editorial Universitaria	6.544,18	FACTURAS EDITORIAL PENDIENTES DE COBRO
2009	133099	33	Otras ventas de publicaciones propias	52,76	FACTURAS PENDIENTES DE COBRO
2010	133099	33	Otras ventas de publicaciones propias	13,20	FACTURAS PENDIENTES DE COBRO
2011	133099	33	Otras ventas de publicaciones propias	144,00	FACTURAS PENDIENTES DE COBRO
2009	139999	39	Otros ingresos	14.420,80	FACTURAS PENDIENTES DE COBRO
2010	139999	39	Otros ingresos	6,83	FACTURA TELEFONO CARMEN VICTORIA
2010	139999	39	Otros ingresos	10.014,90	FACTURAS PENDIENTES DE COBRO
2011	139999	39	Otros ingresos	163,12	FACTURA ESTRUCTURAL MELILLA
2011	139999	39	Otros ingresos	6.645,50	FACTURAS PENDIENTES DE COBRO
2009	140000	40	140000	0,04	RECONOC. MEC FINANC. CEUTA Y MELILLA DIC. 2009
2009	141009	41	Del IMSERSO	36.000,00	RECONOC. IMSERSO CONV. ESCALA VALORACION SOLEDAD GAB. CALIDAD Y ENVEJECIMIENTO
1999	141101	41	Del S.A.S p.plazas vinculadas	4.463.877,95	COMPL. ESPECIFICO PLAZAS VINCULADAS S.A.S.
2010	141102	41	Del I.A.A.P.	19.356,47	RECONOC. CONSEJ. INNOVACION I.A.A.P. SUBV. 25% AYUDAS PLAN FORMACION 2010
2009	141103	41	De la Agencia Andalu. Evaluacion de la Calidad	10.678,64	RECONOC. ANECA CONV. ESTUDIOS Y TRABAJOS TECNICOS COMPLEM.
2010	141103	41	De la Agencia Andalu. Evaluacion de la Calidad	20.202,84	RECONOC. ANECA CONV. ESTUDIOS Y TRABAJOS TECNICOS COMPLEM.
2011	141199	41	De otros Organismos Autónomos Junta Andalucía	5.040,00	FACTURAS PENDIENTES DE COBRO
2010	145005	45	Planes concertados atenc.extraord.	225.000,00	RECONOC. UNIV. ANDAL. PLANES CONCERTADOS
2010	145005	45	Planes concertados atenc.extraord.	85.000,00	RECONOC. UNIV. ANDAL. PLANES CONCERTADOS
2008	145099	45	De la Consej. Innov. Otros	53.711,46	RECONOC. CONSEJ. INNOVACION SUBV. CEAMA 2008
2011	145100	45	De Presidencia	16.625,00	RECONOC. CONSEJ. PRESIDENCIA CONC. 441.01 25% SUBV. NOMINATIVA CENTRO 3020560001 CENTRO DOCUM. EUROPEA
2011	145101	45	De Gobernación	2.775,00	RECONOC. CONSEJ. GOBERNACION 100% RMH UNIV. VICTIMAS DICTADURA CENTRO MEMORIA HISTORICA
2008	145103	45	De Justicia y Administraciones Públicas	12.000,00	RECONOC. CONSEJ. JUSTICIA Y ADMINIST. PUBLICA
2010	145105	45	De Empleo	150.823,12	RECONOC. SERVICIO ANDALUZ EMPLEO ACC. FORMATIVAS F.P.O.
2009	145902	45	De la Ciudad Autónoma de Ceuta	250.000,00	RECONOC. CIUDAD AUTONOMA CEUTA CONV. EN AREA DE SALUD
2010	145902	45	De la Ciudad Autónoma de Ceuta	210.000,00	RECONOC. CIUDAD AUTONOMA CEUTA CONV. EN AREA DE SALUD
2010	146100	46	Del Ayuntamiento de Granada	5.440,00	RECONOC. AYTO. GRANADA SUBV. FONDO INICIATIVAS MUJER 2008
2009	146199	46	De otros Ayuntamientos	9.692,00	RECONOC. AYTO. MOTRIL CONV. DESARROLLO INTERCAMBIO INFORM.
2011	147002	47	Banco Santander Central Hispano BSCH	15.000,00	RECONOC. BANCO SANTANDER CONV. 2011 SUBV. MASTER OO.II. CENTRO ENSEÑANZAS PROPIAS
2011	147003	47	Para actividades académicas	9.444,44	RECONOC. BANCO SANTANDER CONV. COLABORACION 2009 DIVERSOS CENTROS
2011	147003	47	Para actividades académicas	22.666,67	RECONOC. BANCO SANTANDER CONV. COLABORACION 2009 DIVERSOS CENTROS



RELACION DE DEUDORES A 31/12/2012

EJERCICIOS ANTERIORES A 2012

Ejer	Eco	Art.	Denominación	Importe	Destino
2009	147900	47	De Otras Empr. Para prácticas educativas	39.750,00	FACTURAS PENDIENTES DE COBRO
2010	147900	47	De Otras Empr. Para prácticas educativas	36.800,00	AYTO. GRANADA COMP. CREDITOS EXP. 1511/2010
2010	147900	47	De Otras Empr. Para prácticas educativas	62.890,00	FACTURAS PENDIENTES DE COBRO
2011	147900	47	De Otras Empr. Para prácticas educativas	114.730,00	FACTURAS PENDIENTES DE COBRO
2010	147901	47	De otras empr. Para activ. académicas	14.310,00	FACTURAS PENDIENTES DE COBRO
2011	147901	47	De otras empr. Para activ. académicas	5.300,00	FACTURAS PENDIENTES DE COBRO
2010	148103	48	De Fundaciones	45.000,00	RECONOC. FUNDACION EUROARABE EJERC. 2009
2011	148103	48	De Fundaciones	20.000,00	RECONOC. FUNDACION EUROARABE NOMINAS ENERO-MARZO 2011
2010	152001	52	Intereses otras cuentas bancarias	316.264,37	INTERESES 2010
2009	154101	54	Alquiler de instalaciones deportivas	560,00	FACTURAS PISCINA VERANO PENDIENTES DE COBRO
2010	154101	54	Alquiler de instalaciones deportivas	1.429,50	FACTURAS PISCINA VERANO PENDIENTES DE COBRO
2009	154102	54		4.467,13	FACTURAS ALQUILER PENDIENTES DE COBRO
2010	154102	54	Alquiler de Aulas y otros recintos univ.	3.736,17	FACTURAS ALQUILER PENDIENTES DE COBRO
2011	154102	54	Alquiler de Aulas y otros recintos univ.	4.683,48	FACTURAS ALQUILER PENDIENTES DE COBRO
2009	155100	55	De cafeterías	16.987,23	FACTURAS CAFETERIA PENDIENTES COBRO
2010	155100	55	De cafeterías	18.213,21	FACTURAS CAFETERIA PENDIENTES COBRO
2011	155100	55	De cafeterías	37,92	FACTURAS CAFETERIA PENDIENTES COBRO
2011	155100	55	De cafeterías	400,00	FACTURAS CAFETERIA PENDIENTES COBRO
2011	155100	55	De cafeterías	3.162,03	FACTURAS CAFETERIA PENDIENTES COBRO
2009	155101	55	De Conces.Reprografia	4.110,23	FACTURAS REPROGRAFIA PENDIENTES COBRO
2010	155101	55	De Conces.Reprografia	2.302,05	FACTURAS REPROGRAFIA PENDIENTES COBRO
2011	155101	55	De Conces.Reprografia	216,30	FACTURAS REPROGRAFIA PENDIENTES COBRO
2010	155102	55	De maquinas expendedoras	2,89	FACTURAS MAQUINAS EXPENDEADORAS PENDIENTES COBRO
2010	155102	55	De maquinas expendedoras	2.000,00	FACTURAS MAQUINAS EXPENDEADORAS PENDIENTES COBRO
2010	155102	55	De maquinas expendedoras	781,39	FACTURAS MAQUINAS EXPENDEADORAS PENDIENTES COBRO
2011	155102	55	De maquinas expendedoras	11,34	FACTURAS MAQUINAS EXPENDEADORAS PENDIENTES COBRO
2010	155199	55	De otras concesiones administrativas	600,00	FACTURAS PENDIENTES DE COBRO
2007	170000	70	Para investigación científica	2.400,00	RECONOC. M.E.C. 30% HUM2006-27957-E
2007	170000	70	Para investigación científica	75.725,27	RECONOC. M.E.C. BECARIOS F.P.I.
2007	170000	70	Para investigación científica	15.229,16	RECONOC. M.E.C. RAMON Y CAJAL
2007	170000	70	Para investigación científica	37.980,00	RECONOC. M.E.C. RAMON Y CAJAL 2006
2007	170000	70	Para investigación científica	19.163,05	RECONOC. TECNICOS APOYO
2007	170000	70	Para investigación científica	1.990,64	RECONOC. TELVENT ENERGIA (M. INDUSTRIA, TURISMO) PROY. FIT-330100-2007 PLATAFORMA TECNOL.



EJERCICIOS ANTERIORES A 2012

RELACION DE DEUDORES A 31/12/2012

Ejer	Eco	Art.	Denominación	Importe	Destino
2008	170000	70	Para investigación científica	2.100,00	RECONOC. M.E.C. 30% ACC. COMP. HUM2006-27957-E
2008	170000	70	Para investigación científica	114.431,45	RECONOC. M.E.C. BECAS F.P.I.
2008	170000	70	Para investigación científica	23.753,40	RECONOC. M.E.C. RAMON Y CAJAL 2003
2008	170000	70	Para investigación científica	33.760,00	RECONOC. M.E.C. RAMON Y CAJAL 2006
2009	170000	70	Para investigación científica	3.493,41	RECONOC. M.E.C. ACC. INTEGRADAS 2008 ESPAÑA - ALEMANIA-FRANCIA-HUNGRIA-ITALIA-PORTUGAL DIVERSOS CENTROS
2009	170000	70	Para investigación científica	4.808,61	RECONOC. M.E.C. ACC. INTEGRADAS 2008 ESPAÑA - ALEMANIA-FRANCIA-HUNGRIA-ITALIA-PORTUGAL DIVERSOS CENTROS
2009	170000	70	Para investigación científica	4.726,41	RECONOC. M.E.C. ACC. INTEGRADAS 2008 ESPAÑA - ALEMANIA-FRANCIA-HUNGRIA-ITALIA-PORTUGAL DIVERSOS CENTROS
2009	170000	70	Para investigación científica	1.691,71	RECONOC. M.E.C. ACC. INTEGRADAS 2008 ESPAÑA - ALEMANIA-FRANCIA-HUNGRIA-ITALIA-PORTUGAL DIVERSOS CENTROS
2009	170000	70	Para investigación científica	3.106,74	RECONOC. M.E.C. ACC. INTEGRADAS 2008 ESPAÑA - ALEMANIA-FRANCIA-HUNGRIA-ITALIA-PORTUGAL DIVERSOS CENTROS
2009	170000	70	Para investigación científica	4.816,83	RECONOC. M.E.C. ACC. INTEGRADAS 2008 ESPAÑA - ALEMANIA-FRANCIA-HUNGRIA-ITALIA-PORTUGAL DIVERSOS CENTROS
2009	170000	70	Para investigación científica	3.431,00	RECONOC. M.E.C. ACC. INTEGRADAS 2008 ESPAÑA - ALEMANIA-FRANCIA-HUNGRIA-ITALIA-PORTUGAL DIVERSOS CENTROS
2009	170000	70	Para investigación científica	35,50	RECONOC. M.E.C. ACC. INTEGRADAS 2008 ESPAÑA - ALEMANIA-FRANCIA-HUNGRIA-ITALIA-PORTUGAL DIVERSOS CENTROS
2009	170000	70	Para investigación científica	3.493,44	RECONOC. M.E.C. ACC. INTEGRADAS 2008 ESPAÑA - ALEMANIA-FRANCIA-HUNGRIA-ITALIA-PORTUGAL DIVERSOS CENTROS
2009	170000	70	Para investigación científica	3.493,44	RECONOC. M.E.C. ACC. INTEGRADAS 2008 ESPAÑA - ALEMANIA-FRANCIA-HUNGRIA-ITALIA-PORTUGAL DIVERSOS CENTROS
2009	170000	70	Para investigación científica	225.629,47	RECONOC. M.E.C. CONTRATO PREDICT. F.P.I.
2009	170000	70	Para investigación científica	547.276,79	RECONOC. M.E.C. CONTRATO PREDICT. F.P.U.
2009	170000	70	Para investigación científica	18.000,00	RECONOC. M.E.C. TECNICOS APOYO PTA2007
2010	170000	70	Para investigación científica	198.305,63	RECONOC. M.E.C. BECARIOS Y CONTRATADOS F.P.I. 2010
2010	170000	70	Para investigación científica	35.015,77	RECONOC. M.E.C. ESTANCIAS SABATICOS Y JOVENES DOCTORES 2009 RESOL.22/12/2009
2010	170000	70	Para investigación científica	3.960,00	RECONOC. M.E.C. JUAN DE LA CIERVA CONV. 2007-2008
2010	170000	70	Para investigación científica	206.205,14	RECONOC. M.E.C. PROGR. F.P.I. RETRIB. MENSUAL AÑO 2011 BECAS Y CONTRATOS FPI
2010	170000	70	Para investigación científica	3.474,05	RECONOC. M.E.C. RETRIB. MENSUAL BECARIOS F.P.U. 2010
2010	170000	70	Para investigación científica	19.243,83	RECONOC. MICINN 2ª ANUAL. CONV. 2009 RAMON Y CAJAL
2010	170000	70	Para investigación científica	30.450,00	RECONOC. MICINN AYUDAS 4ª ANUAL. RAMON Y CAJAL CONV. 2007
2011	170000	70	Para investigación científica	295.792,56	RECONOC. M.CIENCIA E INNOV. CONTRATADOS PRACTICAS F.P.U. 2011 CENTRO 302202100 BECAS Y CONTRATOS FPI



RELACION DE DEUDORES A 31/12/2012

EJERCICIOS ANTERIORES A 2012

Ejer	Eco	Art.	Denominación	Importe	Destino
2011	170000	70	Para investigación científica	6.250,00	RECONOC. M.E.C. 2ª ANUALIDAD PROG. COOOP. INTERUNIV. CON BRASIL PHB2009-0067-PC CENTRO 30B7530801 FERNANDEZ PANTOJA,A.
2011	170000	70	Para investigación científica	503.010,84	RECONOC. M.E.C. BECARIOS F.P.U. 2011
2011	170000	70	Para investigación científica	7.815,89	RECONOC. M.E.C. BECARIOS F.P.U. OCT/DIC. AÑO 2011
2011	170000	70	Para investigación científica	322.130,00	RECONOC. M.E.C. ESTANCIAS BREVES FPU 2011
2011	170000	70	Para investigación científica	32.000,00	RECONOC. M.E.C. ESTANCIAS EXTRANJERO JOSE CASTILLEJO MOD.A 2010
2011	170000	70	Para investigación científica	100.000,00	RECONOC. M.E.C. ESTANCIAS EXTRANJERO JOSE CASTILLEJO MOD.B 2010
2011	170000	70	Para investigación científica	30.801,21	RECONOC. MICINN 3ª ANUAL. PROG. JUAN DE LA CIERVA CONV. 2008
2011	170000	70	Para investigación científica	15.803,01	RECONOC. MICINN AYUDAS 3ª ANUAL. RAMON Y CAJAL CONV. 2008
2011	170000	70	Para investigación científica	39.933,00	RECONOC. MINIST. CIENCIA E INNOV. 2ª ANUAL. RAMON Y CAJAL CONV. 2010
2007	170007	70	Para II Progr. Operativ. FEDER 03.04	2.791.385,82	RECONOC. M.E.C. PROG. FEDER 2005/2006
2007	170100	70	De otros Ministerios. Para invest. científica	3.926,36	RECONOC. MMA PARQUES NACIONALES 20% PROY. 78/03
2008	170100	70	De otros Ministerios. Para invest. científica	38.400,00	RECONOC. MIN. FOMENTO CONV. I+D TRANSPORTES "INFORM. TRANSP. AEREO" 1ª ANUAL.
2008	170100	70	De otros Ministerios. Para invest. científica	12.777,20	RECONOC. MMA PARQUES NACIONALES 20% PROY. 87/03
2009	170100	70	De otros Ministerios. Para invest. científica	30.216,94	RECONOC. MIN. FOMENTO CONV. I+D TRANSPORTES "INFORM. TRANSP. AEREO" 2ª Y 3ª ANUAL.
2009	170100	70	De otros Ministerios. Para invest. científica	1.500,58	RECONOC. MINISTERIO DE DEFENSA SUBV. PROMIC. Y DIFUSION FUERZAS ARMADAS PROY.095/01-095/03-095/07 JORDÁN ENAMORADO - FERNÁNDEZ BASTARRECHE - CHECA HIDALGO
2009	170100	70	De otros Ministerios. Para invest. científica	2.250,86	RECONOC. MINISTERIO DE DEFENSA SUBV. PROMIC. Y DIFUSION FUERZAS ARMADAS PROY.095/01-095/03-095/07 JORDÁN ENAMORADO - FERNÁNDEZ BASTARRECHE - CHECA HIDALGO
2009	170100	70	De otros Ministerios. Para invest. científica	2.248,56	RECONOC. MINISTERIO DE DEFENSA SUBV. PROMIC. Y DIFUSION FUERZAS ARMADAS PROY.095/01-095/03-095/07 JORDÁN ENAMORADO - FERNÁNDEZ BASTARRECHE - CHECA HIDALGO
2010	170100	70	De otros Ministerios. Para invest. científica	12.329,00	RECONOC. MIN. FOMENTO CONSORCIO CENTRO INNOV. TRANSPORTE(CENIT) 20% AYUDA I+D
2011	170100	70	De otros Ministerios. Para invest. científica	1.712,55	RECONOC. M.M.A. PARQUES NACIONALES 10% PROY. 39/2007 DIVERSIDAD, ESTRATEGIAS VITALES 30B4390401 ZAMORA MUÑOZ,C.
2011	170100	70	De otros Ministerios. Para invest. científica	5.701,00	RECONOC. M.M.A. PARQUES NACIONALES PROY. 78/2007 3ª ANUAL. CONSERVACION BIODIVERSIDAD C. 30B0150401
2011	170100	70	De otros Ministerios. Para invest. científica	858,30	RECONOC. M.M.A. PARQUES NACIONALES 3ª ANUAL. PROY. 87/2007 EFECTOS CAMBIO CLIMATICO 30B4370401
2011	170100	70	De otros Ministerios. Para invest. científica	9,70	RECONOC. MIN.DEFENSA PROY. 016/01 JORN. POLITICA Y SEGURIDAD INTERN. 30B6560402



RELACION DE DEUDORES A 31/12/2012

EJERCICIOS ANTERIORES A 2012

Ejer	Eco	Art.	Denominación	Importe	Destino
2007	171003	71	Del Consejo Superior de Deportes	7.519,57	RECONOC. CONSEJ. SUP. DEPORTES PROY. 24/UPB10-14/15/26/09 DIVERSOS CENTROS
2007	171003	71	Del Consejo Superior de Deportes	4.817,02	RECONOC. CONSEJ. SUP. DEPORTES PROY. 24/UPB10-14/15/26/09 DIVERSOS CENTROS
2007	171003	71	Del Consejo Superior de Deportes	8.507,99	RECONOC. CONSEJ. SUP. DEPORTES PROY. 24/UPB10-14/15/26/09 DIVERSOS CENTROS
2007	171003	71	Del Consejo Superior de Deportes	2.179,71	RECONOC. CONSEJ. SUP. DEPORTES PROY. 24/UPB10-14/15/26/09 DIVERSOS CENTROS
2007	171003	71	Del Consejo Superior de Deportes	4.254,00	RECONOC. CONSEJ. SUP. DEPORTES PROY. 24/UPB10-14/15/26/09 DIVERSOS CENTROS
2008	171003	71	Del Consejo Superior de Deportes	8.677,49	RECONOC. CONSEJ. SUP. DEPORTES PROY. 04/UPB31/08-17/UPB20/08-24UPB20/08 DIVERSOS CENTROS
2008	171003	71	Del Consejo Superior de Deportes	6.510,82	RECONOC. CONSEJ. SUP. DEPORTES PROY. 04/UPB31/08-17/UPB20/08-24UPB20/08 DIVERSOS CENTROS
2008	171003	71	Del Consejo Superior de Deportes	10.439,70	RECONOC. CONSEJ. SUP. DEPORTES PROY. 04/UPB31/08-17/UPB20/08-24UPB20/08 DIVERSOS CENTROS
2010	171003	71	Del Consejo Superior de Deportes	1.269,47	RECONOC. CONSEJ. SUP. DEPORTES PROY. 04/UPB31/08-17/UPB20/08-24UPB20/08 DIVERSOS CENTROS
2010	171003	71	Del Consejo Superior de Deportes	1.695,46	RECONOC. CONSEJ. SUP. DEPORTES PROY. 04/UPB31/08-17/UPB20/08-24UPB20/08 DIVERSOS CENTROS
2010	171003	71	Del Consejo Superior de Deportes	1.271,60	RECONOC. CONSEJ. SUP. DEPORTES PROY. 04/UPB31/08-17/UPB20/08-24UPB20/08 DIVERSOS CENTROS
2010	171003	71	Del Consejo Superior de Deportes	1.253,15	RECONOC. CONSEJ. SUP. DEPORTES PROY. 04/UPB31/08-17/UPB20/08-24UPB20/08 DIVERSOS CENTROS
2010	171003	71	Del Consejo Superior de Deportes	2.115,80	RECONOC. CONSEJ. SUP. DEPORTES PROY. 04/UPB31/08-17/UPB20/08-24UPB20/08 DIVERSOS CENTROS
2008	171006	71	De la Fund.Esp. Ciencia y Tecnologia	2.082,25	RECONOC. F.E.C.Y.T. AC/07/183-AC/07/088
2010	171006	71	De la Fund.Esp. Ciencia y Tecnologia	813,31	RECONOC. F.E.C.Y.T. AYUDA FCT-10575 SEMANA DE LA CIENCIA 2010 CENTRO 30B8120801 GARCÍA LÓPEZ,A.
2011	171101	71	Instituto Andaluz de la Mujer	70.000,00	RECONOC. I.A.M. PROGR. UNIVERSEM 2011
2011	171101	71	Instituto Andaluz de la Mujer	6.000,00	RECONOC. I.A.M. SUBV. FINANC. II CONGRESO NACIONAL DE EXTRANJERIA Y NACIONALIDAD
2009	174099	74	De Otros Entes Publicos	286.413,20	RECONOC. RED.ES CONVENIO PLAN AVANZA
2009	174100	74	De Universidades Andaluzas	7.732,76	RECONOC. UNIVERSIDAD CORDOBA PROY. 30P0899000
2010	174100	74	De Universidades Andaluzas	12.500,00	RECONOC. UNIVERSIDAD MALAGA 25% PROY. RASH BIOANDALUS 08/3/L2.1
2006	175000	75	Para investigación científica	182.788,75	RECONOC. CONSEJ. INNOVACION RETORNO Y CONTR. PERFECC. DOCTORES
2007	175000	75	Para investigación científica	11.469,01	RECONOC. CONSEJ. INNOV. 25% AYUDAS JUNTA RESOL.2/2006 DIVERSOS CENTROS
2008	175000	75	Para investigación científica	18.850,07	RECONOC. CONSEJ. INNOV. RETORNO CONV. 2004 VARIAS RESOLUCIONES
2008	175000	75	Para investigación científica	231.165,33	RECONOC. CONSEJ. INNOV. 25% AYUDAS JUNTA RESOL.2/2007 DIVERSOS CENTROS
2009	175000	75	Para investigación científica	4.753.402,28	RECONOC. CONSEJ. INNOV. "INCENTIVOS ACTV. CARÁCTER CIENTIFICO" 100% AYUDAS RESOL.3/2008 DIVERSOS CENTROS
2009	175000	75	Para investigación científica	12.903,84	RECONOC. CONSEJ. INNOV. INCENTIVOS F.P.I. UNIV. DEFICITARIAS CONV. 2008
2009	175000	75	Para investigación científica	20.000,00	RECONOC. CONSEJ. INNOV. SUBV. OFICINA DE SOFTWARE LIBRE



EJERCICIOS ANTERIORES A 2012

RELACION DE DEUDORES A 31/12/2012

Ejer	Eco	Art.	Denominación	Importe	Destino
2010	175000	75	Para investigación científica	15.967,56	RECONOC. CONSEJ. EDUC. 2ª ANUAL. PROY. EXCEL. P09-RNM-5376 30B7450301
2010	175000	75	Para investigación científica	10.798,52	RECONOC. CONSEJ. EDUC. PROY. EXCEL. 2009 ANUAL. 2011 PROY. P09-RBN-4905
2010	175000	75	Para investigación científica	33.042,24	RECONOC. CONSEJ. INNOV. 2ª ANUAL. 2011 PROY. EXCEL. P09-CTS-4564
2010	175000	75	Para investigación científica	13.518,26	RECONOC. CONSEJ. INNOV. 2ª ANUAL. 2011 PROY. EXCEL. P09-HUM-4466 30B7420301
2010	175000	75	Para investigación científica	35.974,56	RECONOC. CONSEJ. INNOV. AYUDA PREDUCT. FPD AREAS DEFICITARIAS CONV. 2008 RESOL. 27/03/09
2010	175000	75	Para investigación científica	60.241,89	RECONOC. CONSEJ. INNOV. CONTRATOS RETORNO INVEST. 2010
2010	175000	75	Para investigación científica	267.770,68	RECONOC. CONSEJ. INNOV. INCENTIVOS A PROY. DE EXCELENCIA CONV. 2008 DIVERSOS CENTROS
2010	175000	75	Para investigación científica	74.374,45	RECONOC. CONSEJ. INNOV. INCENTIVOS BECAS POSTDOCT. PROY. EXCELENCIA CONV. 2005 CONTRATOS EN PRACTICAS. PRED. EXCEL. 2005
2010	175000	75	Para investigación científica	1.103.969,31	RECONOC. CONSEJ. INNOV. INCENTIVOS FPD AREAS DEFICITARIAS CONV. 2009
2010	175000	75	Para investigación científica	28.659,15	RECONOC. CONSEJ. INNOV. INCENTIVOS PROY. EXCELENCIA 30B7510301
2010	175000	75	Para investigación científica	1.380,25	RECONOC. CONSEJ. INNOV. INCREMENTO CONV. 2009 GRUPO CTS-564
2011	175000	75	Para investigación científica	221.693,22	RECONOC. CONSEJ. INNOV. INCENTIVOS POSTDOCT. AREAS DE CONOCIMIENTO ÁREAS DEFICIT. CONV. 2009
2011	175000	75	Para investigación científica	3.000,00	RECONOC. CONSEJ INNOV. PROY. EXCEL. ANUAL. 2012 P09-SEJ-4772
2011	175000	75	Para investigación científica	1.996.718,23	RECONOC. CONSEJ. INNOV. AYUDAS INDIV.-PROY. EXCELENCIA
2011	175000	75	Para investigación científica	90.675,00	RECONOC. CONSEJ. ECONOMIA , INNOV. CIENCIA ACC. COMPL. 2010 SUBV. NOMINATIVA CENTRO 3022690110 OTRI GR.2010
2011	175000	75	Para investigación científica	218.973,11	RECONOC. CONSEJ. ECONOMIA PERSONAL INVEST. PROY. EXCEL. CONV. 2006 CENTRO 3022000600 CONTRATO EN PRACTICAS
2011	175000	75	Para investigación científica	10.000,00	RECONOC. CONSEJ. ECONOMIA PROY. EXCEL. P09-RNM-4905 ANUAL. 2012 30B5390301
2011	175000	75	Para investigación científica	37.693,42	RECONOC. CONSEJ. ECONOMIA PROY. EXCEL. P10-RNM-6433 ANUL. 2012/13 30B3710301
2011	175000	75	Para investigación científica	20.000,00	RECONOC. CONSEJ. ECONOMIA PROY. EXCEL. P10-RNM-6734 ANUAL. 2012 30B1680302
2011	175000	75	Para investigación científica	13.632,69	RECONOC. CONSEJ. ECONOMIA PROY. EXCEL. P10-SEJ-6414 ANUAL. 2012 30B3580301
2011	175000	75	Para investigación científica	117.726,75	RECONOC. CONSEJ. EDUCACION PREDOCTORALES 2009 CENTRO 3022000910 PREDUCT. EXCELENCIA 2009
2011	175000	75	Para investigación científica	92.184,81	RECONOC. CONSEJ. INNOV. PERSONAL AREAS CONOCIMIENTO DEFICITARIAS CONV. 2008
2011	175000	75	Para investigación científica	89.027,75	RECONOC. CONSEJ. INNOV. PROY. EURONET 41 ANUAL. 2011
2011	175000	75	Para investigación científica	26.070,93	RECONOC. CONSEJ. INNOV. PROY. EXCEL. ANUAL. 2012 P09-HUM-04466
2008	175002	75	Cofinanciación Programa Operativo FEDER	994.878,75	RECONOC. CONSEJ. INNOV. UNIDAD EXPERIMENTAL ANIMAL
2009	175004	75	Para Infraestructura Científica	11.669,50	RECONOC. CONSEJ. INNOV. INFRAESTRUC. CIENTIFICA ORDEN 11/12/07 CONV. 2008 ESCANER LASER
2010	175004	75	Para Infraestructura Científica	902.940,37	RECONOC. CONSEJ. INNOV. MEJORA INFRAESTRUC. MACROORDEN 2009 UGR.26



RELACION DE DEUDORES A 31/12/2012

EJERCICIOS ANTERIORES A 2012

Ejer	Eco	Art.	Denominación	Importe	Destino
2011	175004	75	Para Infraestructura Científica	3.180.135,47	RECONOC. CONSEJ. ECONOMIA INCENTIVOS MEJORA INFRAESTRUC. CONV. 2009 Y 2010 ESPECTOMETROS
1999	175101	75	De la Ciudad Autónoma de Melilla	600.000,00	EJEC. ACTUACIONES CAMPUS MELILLA S/CONV. OF-538
2000	175101	75	De la Ciudad Autónoma de Melilla	901.518,16	DE LA CIUDAD AUTONOMA DE MELILLA CONCEPTO 662.01
2010	175105	75	De Empleo	3.750,00	RECONOC. CONSEJ. EMPLEO 25% SUBV. I CONGR. INTERN. S/MIGRACIONES
2010	175106	75	De Turismo, Comercio y Deporte	2.375,00	RECONOC. CONSEJ. TURISMO, COMERCIO Y DEPORTE 75% PROY. CENTROS DEPORTIVOS
2011	175106	75	De Turismo, Comercio y Deporte	3.750,00	RECONOC. CONSEJ. TURISMO 25% PROY. CTCD-201000019242-TRA FIBROMIALGIA
2010	175901	75	De la Ciudad Autónoma de Melilla	509.771,70	RECONOC. CIUDAD AUTONOMA MELILLA CONV. CESION DE TERRENO
2010	175999	75	De otras Comunidades Autónomas	13.000,00	RECONOC. CONSEJ. CULTURA CASTILLA LA MANCHA PROY. 30B0570801 "EXCAVACION ARQUEOLOGICA"
2011	176000	76	De la Diputación de Granada	10.000,00	RECONOC. DIPUTACION GRANADA PROY. EUROPEO DOCENCIA PROF. FACTURA PDTE. COBRO
2010	176100	76	Del Ayuntamiento de Granada	60.000,00	RECONOC. AYTO. GRANADA SUBV. CONGR. INTERN. ACCION SOCIAL
2010	177002	77	Banco Santander Central Hispano BSCH	200.000,00	RECONOC. BANCO SANTANDER CONV. DESARROLLO DE TARJETA INTELIGENTE
2011	177002	77	Banco Santander Central Hispano BSCH	18.888,89	RECONOC. BANCO SANTANDER CONV. COLABORACION 2009 DIVERSOS CENTROS
2009	177900	77	Para Investigación Científica	8.643,65	RECONOC. TELVENT ENERGIA S.A. 2ª ANUAL. PROY. SEPIC 2008
2010	178103	78	De Fundaciones	111,98	RECONOC. FUND. CAROLINA 20% PROY. CEALCI 12/09
2010	178103	78	De Fundaciones	2,29	RECONOC. FUND. LEIA SUBV. 2ª ANUAL. PROY. PSE-0600000-2009-3
2010	178109	78	De otros. Para investigación científica	13.081,20	RECONOC. FUND. CAMINOS DE HIERRO 75% ANTICIPO REEMB. 2ª ANUAL. PROY. PSE370000-2009-10
2007	179500	79	Para investigación científica	8.567,46	RECONOC. HIWIRE CENTRO 30C021100 SEGURA LUNA
2008	179500	79	Para investigación científica	3.439,17	RECONOC. UNION EUROPEA CT2009-032967 PROY. POLYVER
2008	179500	79	Para investigación científica	10.000,00	RECONOC. UNION EUROPEA EUROFIR 30C0222900
2008	179500	79	Para investigación científica	1.445,81	RECONOC. UNION EUROPEA EUROLIMPACS 30C0207300
2008	179500	79	Para investigación científica	303,81	RECONOC. UNION EUROPEA NEWGOV 30C0212900
2008	179500	79	Para investigación científica	1.979,08	RECONOC. UNION EUROPEA RED CO 30C0229800
2009	179500	79	Para investigación científica	10.000,00	RECONOC. COMISION BRUSELAS PROY. MEDI-MEDIA 2005-112293
2009	179500	79	Para investigación científica	2.250,00	RECONOC. COMISION EUROPEA CONTRATO PERG03-GA2008-23091 SMF-PIE
2009	179500	79	Para investigación científica	14.256,79	RECONOC. KAROLINSKA INST. UNION EUROPEA PROY. 2006120 ALPHA
2009	179500	79	Para investigación científica	2.980,00	RECONOC. UNION EUROPEA PROY. 016249-2 AQUAMAX
2009	179500	79	Para investigación científica	9.042,14	RECONOC. UNION EUROPEA PROY. 026150 ARENA
2009	179500	79	Para investigación científica	19.148,55	RECONOC. UNION EUROPEA PROY. 028056 SENSOPAC
2009	179500	79	Para investigación científica	63,28	RECONOC. UNION EUROPEA PROY. 037110 NEAREST
2009	179500	79	Para investigación científica	447,45	RECONOC. UNION EUROPEA PROY. 044088 DEMOB.INC
2009	179500	79	Para investigación científica	4.673,00	RECONOC. UNION EUROPEA PROY. 2007123 ABUEL
2010	179500	79	Para investigación científica	39.422,75	RECONOC. EIDIKOS LOGARIASMO PROY. 035505 HEPTOOLS
2010	179500	79	Para investigación científica	21.336,20	RECONOC. F. MEDICINA PORTO PROY. DOVE
2010	179500	79	Para investigación científica	1,00	RECONOC. UNIV. BOCHUM PROY. TRAMO

Ejer	Eco	Art.	Denominación	Importe	Destino
2010	179500	79	Para investigación científica	13.342,94	RECONOC. UNIV. I BERGEN 5ª ANUAL. PROY. EUROSPPHERE 028504
2010	179500	79	Para investigación científica	19.154,87	RECONOC. UNIV. ROVIRA I VIRGILI CONTRATO 216171 NANOSIL
2011	179500	79	Para investigación científica	5.200,00	RECONOC. COMISION BRUSELAS 1ª ANUAL. PROY. PRIG05-GA-2009-246691 COQMITMEL
2011	179500	79	Para investigación científica	9.036,85	RECONOC. UNIV. I BERGEN L. PROY. EUROSPPHERE 028504
2011	179500	79	Para investigación científica	86.618,25	RECONOC. UNIV. WALES BANGOR PROY. ELDEL PITN-GA-2008-215961
2010	192100	92	A corto plazo. Del sector público	3,71	RECONOC. FUND. LEIA SUBV. 2ª ANUAL. PROY. PSE-060000-2009-3
Total				32.444.077,47	

RELACIÓN DE ACREEDORES A 31/12/2012

	Descripción	Anteriores a 2012	Ejercicio 2012	Total Euros
Artículo 11	Personal eventual		0,00	0,00
Artículo 12	Funcionarios		0,00	0,00
Artículo 13	Laborales		2.385,25	2.385,25
Artículo 14	Otro personal		0,00	0,00
Artículo 16	Cuotas, prestaciones y gastos sociales empresa		4.773.611,10	4.773.611,10
Capítulo 1	Gastos de Personal	0,00	4.775.996,35	4.775.996,35
Artículo 20	Arrendamientos y canones		22.345,34	22.345,34
Artículo 21	Reparaciones, mantenimiento y conservación		1.504.333,14	1.504.333,14
Artículo 22	Material, suministros y otros	51.225,10	4.916.561,56	4.967.786,66
Artículo 23	Indemnizaciones por razones del servicio	267.583,02	247.135,19	514.718,21
Capítulo 2	Gastos en bienes corrientes y servicios	318.808,12	6.690.375,23	7.009.183,35
Artículo 31	De préstamos en moneda nacional			0,00
Artículo 34	De depósitos, fianzas y otros		350,99	350,99
Capítulo 3	Gastos Financieros	0,00	350,99	350,99
Artículo 40	A la Admon General del Estado		0,00	0,00
Artículo 44	A Empresas públicas y otros entes públicos		8.000,00	8.000,00
Artículo 46	A Corporaciones Locales		0,00	0,00
Artículo 47	A Empresas Privadas		0,00	0,00
Artículo 48	A Familias e Instituciones sin fines de lucro		952.997,20	952.997,20
Artículo 49	Al exterior		19.071,98	19.071,98
Capítulo 4	Transferencias Corrientes	0,00	980.069,18	980.069,18
Artículo 60	Inversiones de carácter material		5.730.805,52	5.730.805,52
Artículo 62	Plan plurianual de inversiones		9.937.447,56	9.937.447,56
Artículo 63	Inversiones FEDER		2.720.380,96	2.720.380,96
Artículo 64	Inversiones de carácter inmaterial	322,77	4.827.721,19	4.828.043,96
Artículo 66	Inversiones de reposición		1.587.409,16	1.587.409,16
Capítulo 6	Inversiones Reales	322,77	24.863.764,39	24.864.087,16
Artículo 71	A organismos Autónomos		0,00	0,00
Artículo 74	A empresas públicas y otros entes públicos		117.937,63	117.937,63
Artículo 77	A empresas privadas		0,00	0,00
Artículo 78	A Familias e Instituciones sin fines de lucro		7.500,00	7.500,00
Artículo 79	Al exterior		6.460,00	6.460,00
Capítulo 7	Transferencias de Capital	0,00	131.397,63	131.397,63
Total Relación de Acreedores a 31/12/2012		319.130,89	37.382.453,77	37.701.584,66



Formación y Gestión de Granada, S.L. (Sociedad Unipersonal)

Cuentas Anuales del
ejercicio anual terminado el
31 de diciembre de 2012 e
Informe de Gestión, junto con
el Informe de Auditoría Independiente



Deloitte

Deloitte S.L.
 Américo Vespucio, 13
 Isla de la Cartuja
 41092 Sevilla
 España
 Tel.: +34 954 48 93 00
 Fax: +34 954 48 93 10
 www.deloitte.es

INFORME DE AUDITORÍA DE CUENTAS ANUALES

Al Socio Único de
 Formación y Gestión de Granada, S.L. (Sociedad Unipersonal):

1. Hemos auditado las cuentas anuales de Formación y Gestión de Granada, S.L. (Sociedad Unipersonal), que comprenden el balance de situación al 31 de diciembre de 2012, la cuenta de pérdidas y ganancias, el estado de cambios en el patrimonio neto, el estado de flujos de efectivo y la memoria correspondientes al ejercicio anual terminado en dicha fecha. Los administradores son responsables de la formulación de las cuentas anuales de la sociedad, de acuerdo con el marco normativo de información financiera aplicable a la entidad (que se identifica en la Nota 2.a. de la memoria adjunta) y, en particular, con los principios y criterios contables contenidos en el mismo. Nuestra responsabilidad es expresar una opinión sobre las citadas cuentas anuales en su conjunto, basada en el trabajo realizado de acuerdo con la normativa reguladora de la actividad de auditoría de cuentas vigente en España, que requiere el examen, mediante la realización de pruebas selectivas, de la evidencia justificativa de las cuentas anuales y la evaluación de si su presentación, los principios y criterios contables utilizados y las estimaciones realizadas, están de acuerdo con el marco normativo de información financiera que resulta de aplicación.
2. En nuestra opinión, las cuentas anuales del ejercicio 2012 adjuntas expresan, en todos los aspectos significativos, la imagen fiel del patrimonio y de la situación financiera de Formación y Gestión de Granada, S.L. (Sociedad Unipersonal) al 31 de diciembre de 2012, así como de los resultados de sus operaciones y de sus flujos de efectivo correspondientes al ejercicio anual terminado en dicha fecha, de conformidad con el marco normativo de información financiera que resulta de aplicación y, en particular, con los principios y criterios contables contenidos en el mismo.
3. Sin que afecte a nuestra opinión de auditoría, llamamos la atención respecto a lo indicado en la Nota 14 de la memoria, en la que se indica que la Sociedad realiza un volumen significativo de operaciones con su socio único, la Universidad de Granada. Dada la importancia de las operaciones realizadas con dicha Entidad, las cuentas anuales adjuntas deben evaluarse considerando esta vinculación.
4. El informe de gestión adjunto del ejercicio 2012 contiene las explicaciones que los administradores consideran oportunas sobre la situación de la Sociedad, la evolución de sus negocios y sobre otros asuntos y no forma parte integrante de las cuentas anuales. Hemos verificado que la información contable que contiene el citado informe de gestión concuerda con la de las cuentas anuales del ejercicio 2012. Nuestro trabajo como auditores se limita a la verificación del informe de gestión con el alcance mencionado en este mismo párrafo y no incluye la revisión de información distinta de la obtenida a partir de los registros contables de la Sociedad.

DELOITTE, S.L.
 Inscrita en el R.O.A.C. N° S0692

Miguel García Pérez

29 de abril de 2013

INSTITUTO DE
 CENSORES JURADOS
 DE CUENTAS DE ESPAÑA.

PARA INFORMAR AL PROTOCOLO

Miembro ejerciente:

DELOITTE, S.L.

Año 2013 N° 07/13/00394
 COPIA GRATUITA

Este informe está sujeto a la tasa aplicable establecida en la Ley 44/2002 de 22 de noviembre.



Universidad de Granada

FORMACIÓN Y GESTIÓN DE GRANADA S.L.
CENTRO DE LENGUAS MODERNAS

Centro de Lenguas Modernas
www.clm-granada.com



FORMACIÓN Y GESTIÓN DE GRANADA, S.L., SOCIEDAD UNIPERSONAL

BALANCE DE SITUACIÓN AL 31 DE DICIEMBRE DE 2012

(Euros)

ACTIVO	Notas de la Memoria	31.12.12		31.12.11		PATRIMONIO NETO Y PASIVO	Notas de la Memoria	31.12.12		31.12.11	
ACTIVO NO CORRIENTE		1.485.067	1.622.741			PATRIMONIO NETO	Nota 9	2.965.250	2.858.411		
Inmovilizado intangible	Nota 5	1.241.086	1.377.108			FONDOS PROPIOS-					
Derechos de usufructo		1.241.308	1.372.261			Capital		2.237.863	2.237.863		
Aplicaciones informáticas		2.778	4.845			Capital escriturado		1.312.444	1.304.706		
Inmovilizado material	Nota 6	80.487	106.316			Reservas		57.344	49.606		
Terrenos y construcciones		10.033	13.690			Legal y estatutarias		1.255.100	1.255.100		
Instalaciones técnicas y otro inmovilizado material		70.484	82.625			Otras reservas		(691.898)	(761.536)		
Inversiones en empresas del grupo y asociadas a largo plazo	Nota 8-a	87.277	94.613			Resultados de ejercicios anteriores		(691.898)	(761.536)		
Instrumentos de patrimonio		87.277	94.513			Resultados negativos de ejercicios anteriores		126.835	77.377		
Activos por impuesto diferido	Nota 12-d	44.207	44.207			Resultado del ejercicio					
Activos por impuesto diferido		44.207	44.207								
						PASIVO NO CORRIENTE		309.383	642.862		
						Provisiones a largo plazo	Nota 10	-	55.000		
						Otras provisiones		-	55.000		
						Deudas a largo plazo	Nota 11-a	309.383	587.862		
						Deudas con entidades de crédito		309.383	587.862		
ACTIVO CORRIENTE		4.126.966	3.791.241					2.287.390	1.912.109		
Deudores comerciales y otras cuentas a cobrar		1.729.301	1.905.049			PASIVO CORRIENTE					
Clientes por ventas y prestaciones de servicios		155.343	487.914			Deudas a corto plazo	Nota 11-b	277.877	271.879		
Clientes, empresas del grupo y asociadas	Nota 14-b	1.543.319	1.403.253			Deudas con entidades de crédito		1.567.823	1.138.320		
Personal		15.704	3.771			Acreedores comerciales y otras cuentas a pagar	Nota 14-b	1.333.662	850.765		
Activos por impuesto corriente	Nota 12-a	-	3.000			Proveedores, empresas del grupo y asociadas		32.367	38.187		
Otros créditos con las Administraciones Públicas	Nota 12-a	14.935	7.111			Acreedores varios		52.095	54.295		
Inversiones financieras a corto plazo	Nota 8-b	1.464.827	950.090			Personal	Nota 12-a	139.489	186.073		
Créditos a empresas		4.550	-			Otras deudas con las Administraciones Públicas		345.388	311.889		
Otros activos financieros		1.460.277	950.000			Anticipos de clientes		105.602	189.221		
Periodificaciones a corto plazo		20.068	30.997			Periodificaciones a corto plazo					
Efectivo y otros activos líquidos equivalentes		911.790	906.186								
Tesorería		911.790	905.195								
TOTAL ACTIVO		5.582.023	5.413.382			TOTAL PATRIMONIO NETO Y PASIVO		5.582.023	5.413.382		

Las Notas 1 a 16 descritas en la Memoria adjunta forman parte integrante del balance de situación al 31 de diciembre de 2012

FORMACIÓN Y GESTIÓN DE GRANADA S.L. UNIPERSONAL. C.I.F. B-18434953. Inscrita en el Registro Mercantil de Granada. Tomo 296. Libro 6. Folio 55. Hsta GA 1153

[Handwritten signatures and notes on the right margin, including a large signature at the top and another at the bottom.]





UGR Universidad
de Granada

FORMACIÓN Y GESTIÓN DE GRANADA S.L.
CENTRO DE LENGUAS MODERNAS

Centro de
Lenguas Modernas
www.clm-granada.com



FORMACIÓN Y GESTIÓN DE GRANADA, S.L., SOCIEDAD UNIPERSONAL

CUENTA DE PÉRDIDA Y GANANCIA DEL EJERCICIO TERMINADO

EL 31 DE DICIEMBRE DE 2012

(Euros)

	Notas de la Memoria	Ejercicio 2012	Ejercicio 2011
OPERACIONES CONTINUADAS			
Importe neto de la cifra de negocios	Nota 13-a	4.994.055	5.559.906
Prestación de servicios		4.994.055	5.559.906
Otros ingresos de explotación		176.731	205.253
Ingresos accesorios y otros de gestión corriente		176.731	205.253
Subvenciones de explotación incorporadas al resultado del ejercicio		-	-
Gastos de personal	Nota 13-b	(3.421.298)	(3.692.404)
Sueldos, salarios y asimilados		(2.582.105)	(2.823.385)
Cargas sociales		(839.191)	(869.019)
Otros gastos de explotación	Nota 13-c	(1.520.031)	(1.787.591)
Servicios exteriores		(1.508.586)	(1.779.364)
Tributos		(1.324)	(2.162)
Pérdidas, deterioro y variación de provisiones por operaciones comerciales		(10.121)	(6.065)
Amortización del inmovilizado	Notas 5 y 6	(180.116)	(199.161)
Otros resultados	Nota 10	65.000	-
RESULTADO DE EXPLOTACIÓN		104.343	66.003
Ingresos financieros	Nota 13-d	47.622	36.322
De valores negociables y otros instrumentos financieros		47.622	36.322
Gastos financieros	Nota 13-d	(17.890)	(19.461)
Por deudas con terceros		(17.890)	(19.461)
Deterioro y resultado por enajenaciones de instrumentos financieros	Nota 8	(7.236)	(25.487)
RESULTADO FINANCIERO		22.496	(8.626)
RESULTADO ANTES DE IMPUESTOS		126.839	77.377
Impuestos sobre beneficios		-	-
RESULTADO DEL EJERCICIO PROCEDENTE DE OPERACIONES CONTINUADAS		126.839	77.377
RESULTADO DEL EJERCICIO		126.839	77.377

Las Notas 1 a 16 descritas en la Memoria adjunta forman parte integrante de la cuenta de pérdidas y ganancias correspondiente al ejercicio 2012



UGR

Universidad
de GranadaFORMACIÓN Y GESTIÓN DE GRANADA S.L
CENTRO DE LENGUAS MODERNASCentro de
Lenguas Modernas
www.clm-granada.com

FORMACIÓN Y GESTIÓN DE GRANADA, S.L., SOCIEDAD UNIPERSONAL

ESTADO DE CAMBIOS EN EL PATRIMONIO NETO DEL EJERCICIO 2012A) ESTADO DE INGRESOS Y GASTOS RECONOCIDOS

(Euros)

	Notas de la Memoria	Ejercicio 2012	Ejercicio 2011
RESULTADO DE LA CUENTA DE PÉRDIDAS Y GANANCIAS (I)		126.839	77.377
Ingresos y gastos imputados directamente al patrimonio neto		-	-
- Por valoración de instrumentos financieros		-	-
Activos financieros disponibles para la venta		-	-
Otros ingresos/gastos		-	-
- Por cobertura de flujos de efectivo		-	-
- Subvenciones, donaciones y legados recibidos		-	-
- Por ganancias y pérdidas actuariales y otros ajustes		-	-
- Efecto impositivo		-	-
TOTAL INGRESOS Y GASTOS IMPUTADOS DIRECTAMENTE EN EL PATRIMONIO NETO (II)		-	-
Transferencias a la cuenta de pérdidas y ganancias		-	-
- Por valoración de instrumentos financieros		-	-
Activos financieros disponibles para la venta		-	-
Otros ingresos/gastos		-	-
- Por cobertura de flujos de efectivo		-	-
- Subvenciones, donaciones y legados recibidos		-	-
- Efecto impositivo		-	-
TOTAL TRANSFERENCIAS A LA CUENTA DE PÉRDIDAS Y GANANCIAS (III)		-	-
TOTAL INGRESOS Y GASTOS RECONOCIDOS (I+II+III)		126.839	77.377

Las Notas 1 a 16 descritas en la Memoria adjunta forman parte integrante del estado de ingresos y gastos reconocidos correspondiente al ejercicio 2012



Universidad
de Granada

FORMACIÓN Y GESTIÓN DE GRANADA S.L
CENTRO DE LENGUAS MODERNAS

Centro de
Lenguas Modernas
www.clm-granada.com



FORMACIÓN Y GESTIÓN DE GRANADA, S.L., SOCIEDAD UNIPERSONAL

ESTADO DE CAMBIOS EN EL PATRIMONIO NETO DEL EJERCICIO 2012

B) ESTADO TOTAL DE CAMBIOS EN EL PATRIMONIO NETO

(Euros)

	Capital	Reserva legal	Reservas voluntarias	Resultados de ejercicios anteriores	Resultado del ejercicio	TOTAL
SALDO AL CIERRE DEL EJERCICIO 2010	2.237.863	49.606	1.255.100	(766.948)	6.413	2.781.034
Ajustes por cambio de criterio	-	-	-	-	-	-
Ajustes por errores	-	-	-	-	-	-
SALDO AJUSTADO AL INICIO DEL EJERCICIO 2011	2.237.863	49.606	1.255.100	(766.948)	6.413	2.781.034
Total ingresos y gastos reconocidos	-	-	-	-	77.377	77.377
Otras variaciones del patrimonio neto	-	-	-	5.413	(5.413)	-
SALDO FINAL DEL EJERCICIO 2011	2.237.863	49.606	1.255.100	(761.535)	77.377	2.858.411
Ajustes por cambio de criterio	-	-	-	-	-	-
Ajustes por errores	-	-	-	-	-	-
SALDO AJUSTADO AL INICIO DEL EJERCICIO 2012	2.237.863	49.606	1.255.100	(761.535)	77.377	2.858.411
Total ingresos y gastos reconocidos	-	-	-	-	126.839	126.839
Otras variaciones del patrimonio neto	-	7.738	-	69.639	(77.377)	-
SALDO FINAL DEL EJERCICIO 2012	2.237.863	57.344	1.255.100	(691.896)	126.839	2.985.250

Las Notas 1 a 16 descritas en la Memoria adjunta forman parte integrante del estado total de cambios en el patrimonio neto correspondiente al ejercicio 2012





UGR

Universidad
de GranadaFORMACIÓN Y GESTIÓN DE GRANADA S.L
CENTRO DE LENGUAS MODERNASCentro de
Lenguas Modernas
www.clm-granada.com

FORMACIÓN Y GESTIÓN DE GRANADA, S.L., SOCIEDAD UNIPERSONAL

ESTADO DE FLUJOS DE EFECTIVO DEL EJERCICIO 2012

(Euros)

	Notas de la Memoria	Ejercicio 2012	Ejercicio 2011
FLUJOS DE EFECTIVO DE LAS ACTIVIDADES DE EXPLOTACION (I)		814.951	532.406
Resultado del ejercicio antes de impuestos		126.839	77.377
Ajustes al resultado:		112.741	213.062
- Amortización del Inmovilizado	Notas 5 y 6	180.116	199.161
- Correcciones valorativas por deterioro		17.357	-
- Variación de las provisiones	Nota 10	(55.000)	31.552
- Ingresos financieros	Nota 13.d	(47.622)	(36.322)
- Gastos financieros	Nota 13.d	17.890	18.461
Cambios en el capital corriente		545.639	224.316
- Deudores y otras cuentas a cobrar		165.627	(427.706)
- Otros activos corrientes		10.929	(4.746)
- Acreedores y otras cuentas a pagar		418.303	544.804
- Otros pasivos corrientes		(49.220)	111.964
Otros flujos de efectivo de las actividades de explotación		29.732	16.861
- Pagos de intereses		(17.890)	(19.461)
- Cobros de intereses		47.622	36.322
FLUJOS DE EFECTIVO DE LAS ACTIVIDADES DE INVERSIÓN (II)		(536.105)	(16.307)
Pagos por inversiones		(536.105)	(16.307)
- Inmovilizado intangible	Notas 5	-	(4.146)
- Inmovilizado material	Notas 6	(21.278)	(11.161)
- Otros activos financieros		(514.827)	-
Cobros por desinversiones		-	-
- Empresas del grupo y asociadas		-	-
- Otros activos financieros		-	-
FLUJOS DE EFECTIVO DE LAS ACTIVIDADES DE FINANCIACIÓN (III)		(272.281)	(267.865)
Cobros y pagos por instrumentos de patrimonio		-	-
- Adquisición de instrumentos de patrimonio propio		-	-
Cobros y pagos por instrumentos de pasivo financiero		(272.281)	(267.865)
- Devolución y amortización de deudas con entidades de crédito		(272.281)	(267.865)
EFFECTO DE LAS VARIACIONES DE LOS TIPOS DE CAMBIO (IV)		-	-
AUMENTO/DISMINUCIÓN NETA DEL EFECTIVO O EQUIVALENTES (I+II+III+IV)		6.565	249.234
Efectivo o equivalentes al comienzo del ejercicio		905.195	655.961
Efectivo o equivalentes al final del ejercicio		911.760	905.195

Las Notas 1 a 16 descritas en la Memoria adjunta forman parte integrante del estado de flujos de efectivo correspondiente al ejercicio 2012



UGR Universidad
de Granada

FORMACIÓN Y GESTIÓN DE GRANADA S.L
CENTRO DE LENGUAS MODERNAS

Centro de
Lenguas Modernas
www.clm-granada.com



Formación y Gestión de Granada, S.L. (Sociedad Unipersonal)

Memoria Correspondiente
al Ejercicio Anual Terminado el
31 de diciembre de 2012

1. Actividad de la Entidad

FORMACIÓN Y GESTIÓN DE GRANADA, S.L (Sociedad Unipersonal) tiene como principal actividad la impartición de cursos de español y otras lenguas tanto a extranjeros como a ciudadanos españoles. Sus instalaciones están ubicadas en Granada, así como el domicilio social y fiscal.

La Entidad que posee el 100% del capital de la Sociedad es la Universidad de Granada.

La Sociedad es cabecera de grupo, pero no ha formulado cuentas anuales consolidadas por estar dispensada de esta obligación, de acuerdo con la normativa vigente, en razón a la reducida dimensión del grupo.

El efecto de la consolidación realizada sobre la base de los registros contables de las sociedades que componen el Grupo con respecto a las cuentas anuales individuales en relación a activos totales, resultados del ejercicio y patrimonio neto ha sido el siguiente:

Ejercicio 2012-

	Euros	
	Formación y Gestión de Granada, S.L:	Consolidado
Activo total	5.582.023	5.728.946
Resultado del ejercicio	126.839	126.582
Patrimonio neto	2.985.250	3.072.527

Ejercicio 2011-

	Euros	
	Formación y Gestión de Granada, S.L:	Consolidado
Activo total	5.413.382	5.562.804
Resultado del ejercicio	77.377	40.789
Patrimonio neto	2.858.411	2.945.949



UGR

 Universidad
de Granada

 FORMACIÓN Y GESTIÓN DE GRANADA S.L
CENTRO DE LENGUAS MODERNAS

 Centro de
Lenguas Modernas
www.clm-granada.com


2. Bases de presentación de las cuentas anuales

a) Marco Normativo de información financiera aplicable a la Sociedad-

Estas cuentas anuales se han formulado por los Administradores de acuerdo con el marco normativo información financiera aplicable a la Sociedad, que es el establecido en:

- Código de Comercio y la restante legislación mercantil.
- Plan General de Contabilidad aprobado por el Real Decreto 1514/2007 y sus Adaptaciones sectoriales.
- Las normas de obligado cumplimiento aprobadas por el Instituto de Contabilidad y Auditoría de Cuentas en desarrollo del Plan General de Contabilidad y sus normas complementarias.
- El resto de la normativa contable española que resulte de aplicación.

b) Imagen fiel-

Las cuentas anuales adjuntas han sido obtenidas de los registros contables de la Sociedad y se presentan de acuerdo con el marco normativo de información financiera que le resulta de aplicación y en particular, los principios y criterios contables en él contenidos, de forma que muestran la imagen fiel del patrimonio, de la situación financiera, de los resultados de la Sociedad y de los flujos de efectivo habidos durante el correspondiente ejercicio. Estas cuentas anuales, que han sido formuladas por los Administradores de la Sociedad, se someterán a la aprobación por el Socio Único, estimándose que serán aprobadas sin modificación alguna. Por su parte, las cuentas anuales del ejercicio 2011 fueron aprobadas por el Socio Único el 22 de junio de 2012.

c) Principios contables no obligatorios aplicados-

No se han aplicado principios contables no obligatorios. Adicionalmente, los Administradores han formulado estas cuentas anuales teniendo en consideración la totalidad de los principios y normas contables de aplicación obligatoria que tienen un efecto significativo en dichas cuentas anuales. No existe ningún principio contable que siendo obligatorio haya dejado de aplicarse.

d) Aspectos críticos de la valoración y estimación de la incertidumbre-

En la elaboración de las cuentas anuales adjuntas se han utilizado estimaciones realizadas por los Administradores de la Sociedad para valorar algunos de los activos, pasivos, ingresos, gastos y compromisos que figuran registrados en ellas. Básicamente estas estimaciones se refieren a:

- La evaluación de posibles pérdidas por deterioro de determinados activos (véase Nota 4e)
- La vida útil de los activos materiales e intangibles (véase Nota 4a y 4b)
- El cálculo de provisiones (véase Nota 4h)

A pesar de que estas estimaciones se han realizado sobre la base de la mejor información disponible al cierre del ejercicio 2012, es posible que acontecimientos que puedan tener lugar en el futuro obliguen a





UGR Universidad
de Granada

FORMACIÓN Y GESTIÓN DE GRANADA S.L
CENTRO DE LENGUAS MODERNAS

Centro de
Lenguas Modernas
www.clm-granada.com



modificarlas (al alza o a la baja) en los próximos ejercicios, lo que se realizaría, en su caso, de forma prospectiva.

e) Comparación de la información-

La información contenida en esta memoria referida al ejercicio 2012 se presenta, a efectos comparativos, con la información del ejercicio 2011.

f) Agrupación de partidas-

Determinadas partidas del balance, de la cuenta de pérdidas y ganancias, del estado de cambios en el patrimonio neto y del estado de flujos de efectivo se presentan de forma agrupada para facilitar su comprensión, si bien, en la medida en que sea significativa, se ha incluido la información desagregada en las correspondientes notas de la memoria.

g) Cambios criterios contables-

Durante el ejercicio 2012 no se han producido cambios de criterios contables significativos respecto a los criterios aplicados en el ejercicio 2011.

h) Corrección de errores-

En la elaboración de las cuentas anuales adjuntas no se ha detectado ningún error significativo que haya supuesto la reexpresión de los importes incluidos en las cuentas anuales del ejercicio 2011.

3. Aplicación del resultado

La propuesta de aplicación del resultado del ejercicio formulada por los Administradores de la Sociedad y que se someterá a la aprobación del Socio Único es la siguiente (en euros):

	Ejercicio 2012
A reserva legal	12.684
A resultados negativos de ejercicios anteriores	114.155
Total	126.839





UGR Universidad
de Granada

FORMACIÓN Y GESTIÓN DE GRANADA S.L
CENTRO DE LENGUAS MODERNAS

Centro de
Lenguas Modernas
www.clm-granada.com



4. Normas de registro y valoración

Las principales normas de registro y valoración utilizadas por la Sociedad en la elaboración de sus cuentas anuales del ejercicio 2012, de acuerdo con las establecidas por el Plan General de Contabilidad, han sido las siguientes:

a) Inmovilizado intangible-

Como norma general, el inmovilizado intangible se valora inicialmente por su precio de adquisición o coste de producción. Posteriormente se valora a su coste minorado por la correspondiente amortización acumulada y, en su caso, por las pérdidas por deterioro que haya experimentado. Dichos activos se amortizan en función de su vida útil.

Aplicaciones informáticas-

La Sociedad registra en esta cuenta los costes incurridos en la adquisición y desarrollo de programas de ordenador, incluidos los costes de desarrollo de las páginas web. Los costes de mantenimiento de las aplicaciones informáticas se registran en la cuenta de pérdidas y ganancias del ejercicio en que se incurren. La amortización de las aplicaciones informáticas se realiza aplicando el método lineal durante un periodo de 4 años.

Usufructo edificios-

En esta cuenta se registran los importes satisfechos para la adquisición del derecho de uso de los edificios propiedad de la Universidad de Granada, que son utilizados por la Sociedad. La amortización se calcula según el método lineal, en el periodo de vigencia de los citados derechos:

Usufructo por un periodo de 10 años del edificio Palacio de Santa Cruz, propiedad de la Universidad de Granada, en el que se encuentran ubicada la sede de la Sociedad y parte de las instalaciones del Centro. En virtud del acuerdo aprobado en la Junta General de Socios reunida el 18 de junio de 2007, inscrito en el Registro Mercantil con fecha 3 de diciembre de 2007, este usufructo se materializa en una ampliación de capital por importe de 806.546,22 euros mediante la emisión de 134.198 nuevas participaciones sociales de 6,010121 euros de valor nominal cada una.

Usufructo por un periodo de 50 años del edificio, propiedad de la Universidad de Granada, denominado "Hotel Kenia" sito en calle Molinos, en el que se encuentran ubicadas una parte de las instalaciones de la Sociedad. En virtud del acuerdo aprobado en la Junta General de Socios reunida el 27 de junio de 2005, inscrito en el Registro Mercantil con fecha 8 de mayo de 2006, este usufructo se materializa mediante el aumento de capital con la creación, a la par, de 207.151 participaciones sociales, iguales, acumulables e indivisibles, con un valor nominal de 6,010121 € cada una, numeradas correlativamente del 31.001 al 238.151 ambos inclusive.

Deterioro de valor de activos intangibles-

Al cierre de cada ejercicio o siempre que existan indicios de pérdida de valor, la Sociedad procede a estimar mediante el denominado "Test de deterioro" la posible existencia de pérdidas de valor que reduzcan el valor recuperable de dichos activos a un importe inferior al de su valor en libros.





UGR
Universidad
de Granada

FORMACIÓN Y GESTIÓN DE GRANADA S.L
CENTRO DE LENGUAS MODERNAS

Centro de
Lenguas Modernas
www.clm-granada.com



El importe recuperable se determina como el mayor importe entre el valor razonable menos los costes de venta y el valor en uso.

Cuando una pérdida por deterioro de valor revierte posteriormente, el importe en libros del activo se incrementa en la estimación revisada de su importe recuperable, pero de tal modo que el importe en libros incrementado no supere el importe en libros que se habría determinado de no haberse reconocido ninguna pérdida por deterioro en ejercicios anteriores. Dicha reversión de una pérdida por deterioro de valor se reconoce como ingreso.

b) Inmovilizado material-

El inmovilizado material se encuentra valorado a su coste de adquisición y posteriormente se minorará por la correspondiente amortización acumulada y las pérdidas por deterioro, si las hubiera, conforme al criterio mencionado en la Nota 4.a.

Los gastos de conservación y mantenimiento de los diferentes elementos que componen el inmovilizado material se imputan a la cuenta de pérdidas y ganancias del ejercicio en que se incurren. Por el contrario, los importes invertidos en mejoras que contribuyen a aumentar la capacidad o eficiencia o a alargar la vida útil de dichos bienes se registran como mayor coste de los mismos.

Las mejoras llevadas a cabo en a los edificios donde se desarrolla la actividad de la Sociedad, propiedad de la Universidad de Granada, cuyos usufructos tiene la Sociedad, también son capitalizadas, amortizándose con el mismo criterio que el derecho recibido (ver nota 4a).

La Sociedad amortiza su inmovilizado material siguiendo el método lineal, distribuyendo el coste de los activos entre la vida útil estimada, que se detalla a continuación:

	Vida de útil (años)
Construcciones	20
Instalaciones técnicas y maquinaria	4
Utillaje y mobiliario	6,67
Otro inmovilizado	4

c) Arrendamientos-

Los arrendamientos se clasifican como arrendamientos financieros siempre que de las condiciones de los mismos se deduzca que se transfieren al arrendatario sustancialmente los riesgos y beneficios inherentes a la propiedad del activo objeto del contrato. La Sociedad no mantiene suscrito ningún contrato de arrendamiento financiero. Los arrendamientos que no tienen el carácter de financiero, se clasifican como arrendamientos operativos y se registran de acuerdo con los siguientes criterios:

- Los gastos derivados de los acuerdos de arrendamiento operativo se cargan a la cuenta de pérdidas y ganancias en el ejercicio en que se devengan.
- Cualquier cobro o pago que pudiera realizarse al contratar un arrendamiento operativo, se tratará como un cobro o pago anticipado que se imputará a resultados a lo largo del periodo del arrendamiento, a medida que se cedan o reciban los beneficios del activo arrendado.





UGR
Universidad
de Granada

FORMACIÓN Y GESTIÓN DE GRANADA S.L
CENTRO DE LENGUAS MODERNAS

Centro de
Lenguas Modernas
www.clm-granada.com



d) Fondos bibliográficos-

La Sociedad contabiliza como gastos del ejercicio las adquisiciones de libros que pasan a formar parte de la biblioteca que dispone la Sociedad para el desarrollo de sus actividades docentes.

e) Instrumentos financieros-

Activos financieros

Clasificación-

Los activos financieros que posee la Sociedad se clasifican en las siguientes categorías:

- Préstamos y partidas a cobrar: activos financieros originados en la venta de bienes o en la prestación de servicios por operaciones de tráfico de la empresa, o los que no teniendo un origen comercial, no son instrumentos de patrimonio ni derivados y cuyos cobros son de cuantía fija o determinable y no se negocian en un mercado activo.
- Inversiones mantenidas hasta el vencimiento: valores representativos de deuda e imposiciones a plazo, con fecha de vencimiento fijada y cobros de cuantía determinable, que se negocian en un mercado activo y sobre los que la Sociedad manifiesta su intención y capacidad para conservarlos en su poder hasta la fecha de su vencimiento.
- Inversiones en el patrimonio de empresas del grupo, asociadas y multigrupo: se consideran empresas del grupo aquellas vinculadas con la Sociedad por una relación de control, y empresas asociadas aquellas sobre las que la Sociedad ejerce una influencia significativa. Adicionalmente, dentro de la categoría de multigrupo se incluye a aquellas sociedades sobre las que, en virtud de un acuerdo, se ejerce un control conjunto con uno o más socios.

Valoración inicial-

Los activos financieros se registran inicialmente al valor razonable de la contraprestación entregada más los costes de la transacción que sean directamente atribuibles.

Desde el 1 de enero de 2010, en el caso de inversiones en el patrimonio de empresas del grupo que otorgan control sobre la sociedad dependiente, los honorarios abonados a asesores legales u otros profesionales relacionados con la adquisición de la inversión se imputan directamente a la cuenta de pérdidas y ganancias.

Valoración posterior -

Los préstamos, partidas a cobrar e inversiones mantenidas hasta el vencimiento se valoran por su coste amortizado.

No obstante lo señalado en el párrafo anterior, los créditos con vencimiento no superior a un año que se valoren inicialmente por su valor nominal, continúan valorándose por dicho importe, salvo que se hubieran deteriorado.





UGR Universidad
de Granada

FORMACIÓN Y GESTIÓN DE GRANADA S.L
CENTRO DE LENGUAS MODERNAS

Centro de
Lenguas Modernas
www.clm-granada.com



Las inversiones en empresas del grupo, asociadas y multigrupo se valoran por su coste, minorado, en su caso, por el importe acumulado de las correcciones valorativas por deterioro. Dichas correcciones se calculan como la diferencia entre su valor en libros y el importe recuperable, entendido éste como el mayor importe entre su valor razonable menos los costes de venta y el valor actual de los flujos de efectivo futuros derivados de la inversión. Salvo mejor evidencia del importe recuperable, se toma en consideración el patrimonio neto de la entidad participada, corregido por las plusvalías tácitas existentes en la fecha de la valoración (incluyendo el fondo de comercio, si lo hubiera).

El valor razonable de las fianzas se calculará tomando como periodo remanente el plazo contractual mínimo comprometido durante el cual no se pueda devolver su importe. Dicha actualización no será necesaria si su efecto no es significativo.

Al menos al cierre del ejercicio la Sociedad realiza un test de deterioro para los activos financieros que no están registrados a valor razonable. Se considera que existe evidencia objetiva de deterioro si el valor recuperable del activo financiero es inferior a su valor en libros. Cuando se produce, el registro de este deterioro se registra en la cuenta de pérdidas y ganancias.

Respecto a las correcciones valorativas relativas a los deudores comerciales y otras cuentas a cobrar, el criterio utilizado por la Sociedad para calcular las correspondientes correcciones valorativas, si las hubiera, es el siguiente: clasificar como de dudoso cobro cuando se considere su recuperación problemática o si se aprecia una reducida probabilidad de cobro, en función de la solvencia del deudor. Las provisiones acumuladas y anuales se constituyen basándose en las circunstancias anteriores.

La Sociedad da de baja los activos financieros cuando expiran o se han cedido los derechos sobre los flujos de efectivo del correspondiente activo financiero y se han transferido sustancialmente los riesgos y beneficios inherentes a su propiedad, tales como en ventas en firme de activos, cesiones de créditos comerciales en operaciones de "factoring" en las que la empresa no retiene ningún riesgo de crédito ni de interés, las ventas de activos financieros con pacto de recompra por su valor razonable o las titulizaciones de activos financieros en las que la empresa cedente no retiene financiaciones subordinadas ni concede ningún tipo de garantía o asume algún otro tipo de riesgo.

Por el contrario, la Sociedad no da de baja los activos financieros, y reconoce un pasivo financiero por un importe igual a la contraprestación recibida, en las cesiones de activos financieros en las que se retenga sustancialmente los riesgos y beneficios inherentes a su propiedad, tales como el descuento de efectos, el "factoring con recurso", las ventas de activos financieros con pactos de recompra a un precio fijo o al precio de venta más un interés y las titulizaciones de activos financieros en las que la empresa cedente retiene financiaciones subordinadas u otro tipo de garantías que absorben sustancialmente todas las pérdidas esperadas.

Pasivos financieros

Son pasivos financieros aquellos débitos y partidas a pagar que tiene la Sociedad y que se han originado en la compra de bienes y servicios por operaciones de tráfico de la empresa, o también aquellos que sin tener un origen comercial, no pueden ser considerados como instrumentos financieros derivados.

Los débitos y partidas a pagar se valoran inicialmente al valor razonable de la contraprestación recibida, ajustada por los costes de la transacción directamente atribuibles. Con posterioridad, dichos pasivos se valoran de acuerdo con su coste amortizado.





UGR

 Universidad
de Granada

 FORMACIÓN Y GESTIÓN DE GRANADA S.L
CENTRO DE LENGUAS MODERNAS

 Centro de
Lenguas Modernas
www.clm-granada.com


No obstante lo señalado en el párrafo anterior, los débitos por operaciones comerciales con vencimiento no superior a un año y que no tengan tipo de interés contractual, así como los desembolsos exigidos por terceros sobre participaciones, cuyo importe se espera pagar en el corto plazo, se valoran por su valor nominal, cuando el efecto de no actualizar los flujos de efectivo no sea significativo.

La Sociedad da de baja los pasivos financieros cuando se extinguen las obligaciones que los han generado.

Información sobre los aplazamientos de pago efectuados a proveedores. Disposición adicional tercera. "Deber de Información" de la Ley 15/2010, de 5 de Julio:

A continuación se detalla la información requerida por la Disposición adicional tercera de la Ley 15/2011, de 5 de julio:

	2012		2011	
	Importe	%	Importe	%
Pagos realizados -				
Dentro del plazo máximo legal	1.245.981	100%	1.326.569	100%
Resto	-	0%	-	0%
Total pagos del ejercicio	1.245.981	100%	1.326.569	100%
PMPE (días) de pagos-	-		-	
Aplazamientos que a la fecha de cierre exceden el plazo máximo legal-	-		-	

Estos saldos hacen referencia a los proveedores que por su naturaleza son acreedores comerciales por deudas con suministradores de bienes y servicios, de modo que incluye los datos relativos a las partidas "Proveedores" y "Acreedores varios" del pasivo corriente del balance de situación.

El plazo medio ponderado excedido (PMPE) de pagos se ha calculado como el cociente formado en el numerador por el sumatorio de los productos de cada uno de los pagos a proveedores realizados en el ejercicio con un aplazamiento superior al respectivo plazo legal de pago y el número de días de aplazamiento excedido del respectivo plazo, y en el denominador por el importe total de los pagos realizados en el ejercicio con un aplazamiento superior al plazo legal de pago.

El plazo máximo legal de pago aplicable a la Sociedad en el ejercicio 2012 según la Ley 3/2004, de 29 de diciembre, por la que se establecen medidas de lucha contra la morosidad en las operaciones comerciales, es de 75 días.

f) Impuesto sobre beneficios-

El gasto o ingreso por impuesto sobre beneficios comprende la parte relativa al gasto o ingreso por el impuesto corriente y la parte correspondiente al gasto o ingreso por impuesto diferido.

El impuesto corriente es la cantidad que la Sociedad satisface como consecuencia de las liquidaciones fiscales del impuesto sobre el beneficio relativas a un ejercicio. Las deducciones y otras ventajas fiscales en la cuota del impuesto, excluidas las retenciones y pagos a cuenta, así como las pérdidas fiscales



UGR Universidad de Granada

FORMACIÓN Y GESTIÓN DE GRANADA S.L
CENTRO DE LENGUAS MODERNAS

Centro de Lenguas Modernas
www.clm-granada.com



FORMACIÓN Y GESTIÓN DE GRANADA S.L. UNIPERSONAL. C.I.F. B-9442891. Inscrita en el Registro Mercantil de Granada. Folio 752. Libro 0. Folio 150. Hoja GR-193.

compensables de ejercicios anteriores y aplicadas efectivamente en éste, dan lugar a un menor importe del impuesto corriente.

El gasto o el ingreso por impuesto diferido se corresponden con el reconocimiento y la cancelación de los activos y pasivos por impuesto diferido. Estos incluyen las diferencias temporarias que se identifican como aquellos importes que se prevén pagaderos o recuperables derivados de las diferencias entre los importes en libros de los activos y pasivos y su valor fiscal, así como las bases imponibles negativas pendientes de compensación y los créditos por deducciones fiscales no aplicadas fiscalmente. Dichos importes se registran aplicando a la diferencia temporaria o crédito que corresponda el tipo de gravamen al que se espera recuperarlos o liquidarlos.

Se reconocen pasivos por impuestos diferidos para todas las diferencias temporarias imponibles, excepto aquellas derivadas del reconocimiento inicial de fondos de comercio o de otros activos y pasivos en una operación que no afecta ni al resultado fiscal ni al resultado contable y no es una combinación de negocios, así como las asociadas a inversiones en empresas dependientes, asociadas y negocios conjuntos en las que la Sociedad puede controlar el momento de la reversión y es probable que no reviertan en un futuro previsible.

Por su parte, los activos por impuestos diferidos sólo se reconocen en la medida en que se considere probable que la Sociedad vaya a disponer de ganancias fiscales futuras contra las que poder hacerlos efectivos.

Los activos y pasivos por impuestos diferidos, originados por operaciones con cargos o abonos directos en cuentas de patrimonio, se contabilizan también con contrapartida en patrimonio neto.

En cada cierre contable se reconsideran los activos por impuestos diferidos registrados, efectuándose las oportunas correcciones a los mismos en la medida en que existan dudas sobre su recuperación futura. Asimismo, en cada cierre se evalúan los activos por impuestos diferidos no registrados en balance y éstos son objeto de reconocimiento en la medida en que pase a ser probable su recuperación con beneficios fiscales futuros.

g) Ingresos y gastos-

Los ingresos y gastos se imputan en función del criterio del devengo, es decir, cuando se produce la corriente real de bienes y servicios que los mismos representan, con independencia del momento en que se produzca la corriente monetaria o financiera derivada de ellos. Dichos ingresos se valoran por el valor razonable de la contraprestación recibida, deducidos descuentos e impuestos.

El reconocimiento de los ingresos por prestación de servicios se produce considerando el grado de realización de la prestación a la fecha de balance, siempre y cuando el resultado de la transacción pueda ser estimado con fiabilidad.

El reconocimiento de los ingresos por ventas se produce en el momento en que se han transferido al comprador los riesgos y beneficios significativos inherentes a la propiedad del bien vendido, no manteniendo la gestión corriente sobre dicho bien, ni reteniendo el control efectivo sobre el mismo.

Los intereses recibidos de activos financieros se reconocen utilizando el método del tipo de interés efectivo, en cualquier caso, los intereses devengados con posterioridad al momento de la adquisición se reconocen como ingresos en la cuenta de pérdidas y ganancias.

[Handwritten signatures and initials on the right margin]





UGR Universidad
de Granada

FORMACIÓN Y GESTIÓN DE GRANADA S.L
CENTRO DE LENGUAS MODERNAS

Centro de
Lenguas Modernas
www.clm-granada.com



h) Provisiones y contingencias-

En la formulación de las cuentas anuales se diferencia entre:

- Provisiones: saldos acreedores que cubren obligaciones actuales derivadas de sucesos pasados, cuya cancelación es probable que origine una salida de recursos, pero que resultan indeterminados en cuanto a su importe y/ o momento de cancelación.
- Pasivos contingentes: obligaciones posibles surgidas como consecuencia de sucesos pasados, cuya materialización futura está condicionada a que ocurra, o no, uno o más eventos futuros independientes de la voluntad de la Entidad.

Las cuentas anuales recogen todas las provisiones con respecto a las cuales se estima que la probabilidad de que se tenga que atender la obligación es mayor que de lo contrario. Los pasivos contingentes, que existiesen en su caso, no se reconocen en las cuentas anuales, sino que se informa sobre los mismos en las notas de la memoria, en la medida en que no sean considerados como remotos.

Las provisiones se valoran por el valor actual de la mejor estimación posible del importe necesario para cancelar o transferir la obligación, teniendo en cuenta la información disponible sobre el suceso y sus consecuencias, y registrándose los ajustes que surjan por la actualización de dichas provisiones como un gasto financiero conforme se va devengando.

La compensación a recibir de un tercero en el momento de liquidar la obligación, siempre que no existan dudas de que dicho reembolso será percibido, se registra como activo, excepto en el caso de que exista un vínculo legal por el que se haya exteriorizado parte del riesgo, y en virtud del cual la Entidad no esté obligada a responder; en esta situación, la compensación se tendrá en cuenta para estimar el importe por el que, en su caso, figurará la correspondiente provisión.

i) Indemnizaciones por despido-

De acuerdo con la legislación vigente, la Sociedad está obligada al pago de indemnizaciones a aquellos empleados con los que, bajo determinadas condiciones, rescinda sus relaciones laborales. Por tanto, las indemnizaciones por despido susceptibles de cuantificación razonable se registran como gasto en el ejercicio en el que se adopta la decisión del despido. En las cuentas anuales adjuntas no se ha registrado provisión alguna por este concepto, ya que no están previstas situaciones de esta naturaleza.

j) Elementos patrimoniales de naturaleza medioambiental-

Se consideran activos de naturaleza medioambiental los bienes que son utilizados de forma duradera en la actividad de la Sociedad, cuya finalidad principal es la minimización del impacto medioambiental y la protección y mejora del medioambiente, incluyendo la reducción o eliminación de la contaminación futura.

Dadas las actividades a las que se dedica la Sociedad, la misma no tiene responsabilidades, gastos, activos, ni provisiones y contingencias de naturaleza medioambiental que pudieran ser significativos en relación con el patrimonio, la situación financiera y los resultados de la misma. Por este motivo no se incluyen desgloses específicos en las presentes notas explicativas respecto a información de cuestiones medioambientales.





UGR | Universidad
de Granada

FORMACIÓN Y GESTIÓN DE GRANADA S.L
CENTRO DE LENGUAS MODERNAS

Centro de
Lenguas Modernas
www.clm-granada.com



k) Compromisos por pensiones-

La Sociedad tiene asumido, con los empleados el compromiso de realizar una aportación definida para la contingencia de jubilación, consistente en un porcentaje del 1,5% sobre la masa salarial, a un Plan de Pensiones externo. El Plan se encuentra adscrito al Fondo de Pensiones Plan de Empleo y Promoción Conjunta General Vida cuya Entidad Gestora es Caja Granada Vida y la Depositaria es Caja de Ahorros de Granada, respectivamente.

Las aportaciones efectuadas por la Entidad por este concepto en cada ejercicio se registran en el capítulo "Gastos de Personal" de las cuentas de pérdidas y ganancias.

l) Subvenciones, donaciones y legados-

Para la contabilización de las subvenciones, donaciones y legados recibidos la Sociedad sigue los criterios siguientes:

- Subvenciones, donaciones y legados de capital no reintegrables: Se valoran por el valor razonable del importe o el bien concedido, en función de si son de carácter monetario o no, y se imputan a resultados en proporción a la dotación a la amortización efectuada en el periodo para los elementos subvencionados o, en su caso, cuando se produzca su enajenación o corrección valorativa por deterioro, con excepción de las recibidas de socios o propietarios que se registran directamente en los fondos propios y no constituyen ingreso alguno.
- Subvenciones de carácter reintegrables: Mientras tienen el carácter de reintegrables se contabilizan como pasivos.
- Subvenciones de explotación: Se abonan a resultados en el momento en que se conceden excepto si se destinan a financiar déficit de explotación de ejercicios futuros, en cuyo caso se imputarán en dichos ejercicios. Si se conceden para financiar gastos específicos, la imputación se realizará a medida que se devenguen los gastos financiados.

m) Transacciones con vinculadas-

La Sociedad realiza todas sus operaciones con vinculadas a valores de mercado. Adicionalmente, y a la vista de la aprobación de la normativa que desarrolla la Ley de Medidas para la Prevención del Fraude Fiscal, la Sociedad tiene previsto iniciar el proceso para constatar si los precios de transferencia se encuentran adecuadamente soportados por la documentación existente y disponible en la Sociedad, para tener así garantías de que no existen riesgos significativos por este aspecto de los que puedan derivarse pasivos de consideración en el futuro.





UGR

Universidad
de GranadaFORMACIÓN Y GESTIÓN DE GRANADA S.L
CENTRO DE LENGUAS MODERNASCentro de
Lenguas Modernas
www.clm-granada.com**5. Inmovilizado intangible**

El movimiento habido en este epígrafe del balance de situación en los ejercicios 2012 y 2011 ha sido el siguiente (en euros):

Ejercicio 2012-

Coste	Saldo inicial	Entradas	Saldo final
Derechos de usufructo	2.063.998	-	2.063.998
Aplicaciones informáticas	49.376	-	49.376
Total coste	2.113.374	-	2.113.374

Amortizaciones	Saldo inicial	Dotaciones	Saldo final
Derechos de usufructo	(691.737)	(130.953)	(822.690)
Aplicaciones informáticas	(44.531)	(2.067)	(46.598)
Total amortización	(736.268)	(133.020)	(869.288)

Total inmovilizado intangible	Saldo inicial	Saldo final
Coste	2.113.374	2.113.374
Amortizaciones	(736.268)	(869.288)
Total neto	1.377.106	1.244.086

Ejercicio 2011-

Coste	Saldo inicial	Entradas	Saldo final
Derechos de usufructo	2.063.998	-	2.063.998
Aplicaciones informáticas	45.230	4.146	49.376
Total coste	2.109.228	4.146	2.113.374

Amortizaciones	Saldo inicial	Dotaciones	Saldo final
Derechos de usufructo	(560.788)	(130.952)	(691.737)
Aplicaciones informáticas	(41.787)	(2.741)	(44.531)
Total amortización	(602.575)	(133.693)	(736.268)

Total inmovilizado intangible	Saldo inicial	Saldo final
Coste	2.109.228	2.113.374
Amortizaciones	(602.575)	(736.268)
Total neto	1.506.653	1.377.106





Universidad
de Granada

FORMACIÓN Y GESTIÓN DE GRANADA S.L
CENTRO DE LENGUAS MODERNAS

Centro de
Lenguas Modernas
www.clm-granada.com



Bajo el epígrafe de Inmovilizaciones intangibles se registra:

Un importe de 806.546 euros correspondiente al usufructo por un periodo de 10 años del edificio de la Universidad de Granada, en el que se encuentran ubicada la sede de la Sociedad y parte de las instalaciones del Centro. En virtud del acuerdo aprobado en la Junta General de Socios reunida el 18 de junio de 2007, inscrito en el registro mercantil con fecha 3 de diciembre de 2007, este usufructo se materializa en una ampliación de capital por importe de 806.546,22 euros mediante la emisión de 134.198 nuevas participaciones sociales de 6,010121 euros de valor nominal cada una.

Un importe de 1.257.452 euros correspondiente al usufructo por un periodo de 50 años del edificio de la Universidad de Granada, denominado "Hotel Kenia" sito en calle Molinos, en el que se encuentran ubicadas una parte de las instalaciones de la Sociedad. En virtud del acuerdo aprobado en la Junta General de Socios reunida el 27 de junio de 2005, inscrito en el registro mercantil con fecha 8 de mayo de 2006, este usufructo se materializa mediante el aumento de capital con la creación, a la par, de 207.151 participaciones sociales, iguales, acumulables e indivisibles, con un valor nominal de 6,010121 € cada una, numeradas correlativamente del 31.001 al 238.151 ambos inclusive.

Durante el ejercicio 2012 no se han producido pérdidas por deterioro en las partidas registradas en este epígrafe.

Al cierre del ejercicio 2012 la Sociedad tenía elementos del inmovilizado intangible totalmente amortizados que seguían en uso, conforme al siguiente detalle (en euros):

Descripción	Valor contable (bruto)	
	2012	2011
Aplicaciones informáticas	42.079	38.957
Total	42.079	38.957

6. Inmovilizado material

El movimiento que se ha producido en los ejercicios 2012 y 2011, en las diferentes cuentas de este capítulo, ha sido el siguiente (en euros):

Ejercicio 2012-

Coste	Saldo inicial	Entradas	Saldo final
Terrenos y construcciones	27.488	-	27.488
Instalaciones técnicas y maquinaria	208.141	3.081	211.222
Otras instalaciones, utillaje y mobiliario	246.472	5.328	251.800
Otro inmovilizado	428.147	12.869	441.016
Total coste	910.248	21.278	931.526





UGR

Universidad
de GranadaFORMACIÓN Y GESTIÓN DE GRANADA S.L.
CENTRO DE LENGUAS MODERNASCentro de
Lenguas Modernas
www.clm-granada.com

Amortizaciones	Saldo inicial	Dotaciones	Saldo final
Terrenos y construcciones	(16.081)	(1.374)	(17.455)
Instalaciones técnicas y maquinaria	(197.191)	(7.749)	(204.940)
Otras instalaciones, utillaje y mobiliario	(191.244)	(24.358)	(215.602)
Otro inmovilizado	(399.417)	(13.615)	(413.032)
Total amortización	(803.933)	(47.096)	(851.029)

Total inmovilizado material	Saldo inicial	Saldo final
Coste	910.248	931.526
Amortizaciones	(803.933)	(851.029)
Total neto	106.315	80.497

Ejercicio 2011-

Coste	Saldo inicial	Entradas	Saldo final
Terrenos y construcciones	27.488	-	27.488
Instalaciones técnicas y maquinaria	205.525	2.616	208.141
Otras instalaciones, utillaje y mobiliario	237.927	8.545	246.472
Otro inmovilizado	428.147	-	428.147
Total coste	899.087	11.161	910.248

Amortizaciones	Saldo inicial	Dotaciones	Saldo final
Terrenos y construcciones	(14.706)	(1.375)	(16.081)
Instalaciones técnicas y maquinaria	(187.365)	(9.826)	(197.191)
Otras instalaciones, utillaje y mobiliario	(161.801)	(29.443)	(191.244)
Otro inmovilizado	(374.593)	(24.824)	(399.417)
Total amortización	(738.465)	(65.468)	(803.933)

Total inmovilizado material	Saldo inicial	Saldo final
Coste	899.087	910.248
Amortizaciones	(738.465)	(803.933)
Total neto	160.622	106.315

Durante el ejercicio 2012 no se han producido pérdidas por deterioro en las partidas registradas en este epígrafe.

Las adiciones más significativas del ejercicio han sido la adquisición de mobiliario y equipos para procesos de información.





Universidad
de Granada

FORMACIÓN Y GESTIÓN DE GRANADA S.L
CENTRO DE LENGUAS MODERNAS

Centro de
Lenguas Modernas
www.clm-granada.com



Al cierre del ejercicio 2012 la Sociedad tenía elementos del inmovilizado material totalmente amortizados que seguían en uso conforme al siguiente detalle (en euros):

Descripción	Valor contable (bruto)	
	2012	2011
Instalaciones técnicas y maquinaria	175.882	175.882
Otras instalaciones, utillaje y mobiliario	135.636	99.100
Otro inmovilizado	386.104	370.565
Total	697.622	645.547

La política de la Sociedad es formalizar pólizas de seguros para cubrir los posibles riesgos a que están sujetos los diversos elementos de su inmovilizado material. Al cierre del ejercicio 2012 no existía déficit de cobertura significativo relacionado con dichos riesgos.

7. Arrendamientos y cánones

Al cierre del ejercicio 2012 y 2011, la Sociedad tiene registrado en el epígrafe "Servicios exteriores" el importe devengado en el año por los derechos de los títulos a expedir por la Universidad de Granada. Dicho importe se calcula aplicando el 15% del precio de las matrículas de los cursos regulares impartidos a través de la Sociedad (véase Nota 14).

8. Inversiones financieras

a) Inversiones en empresas del grupo y asociadas a largo plazo-

El movimiento de las cuentas del epígrafe "Inversiones en empresas del grupo y asociadas a largo plazo" al cierre del ejercicio 2012 y 2011 es el siguiente:

Ejercicio 2012-

Coste	Saldo inicial	Deterioro	Saldo final
Instrumentos de patrimonio	120.000	(32.723)	87.277
Créditos	-	-	-
Total coste	120.000	(32.723)	87.277

Ejercicio 2011-

Coste	Saldo inicial	Deterioro	Saldo final
Instrumentos de patrimonio	120.000	(25.487)	94.513
Créditos	-	-	-
Total coste	120.000	(25.487)	94.513





UGR Universidad
de Granada

FORMACIÓN Y GESTIÓN DE GRANADA S.L
CENTRO DE LENGUAS MODERNAS

Centro de
Lenguas Modernas
www.clm-granada.com



La información más significativa relacionada con las empresas del grupo, multigrupo y asociadas al cierre del ejercicio 2012 y 2011 es la siguiente:

Ejercicio 2012-

Denominación / Domicilio / Actividad	% participación		Euros								
	Directa	Indirecta	Capital	Resultado		Resto de Patrimonio	Total Patrimonio	Dividendos Recibidos	Valor en libros		
				Explotación	Neto				Coste	Deterioro del ejercicio	Deterioro o acumulado
La Bóveda de la Universidad, S.L./ Granada/ Comercio	100	-	120.000	(4.630)	(4.161)	(31.869)	83.970	-	120.000	(32.723)	87.277
Total			120.000	(4.630)	(4.161)	(31.869)	83.970	-	120.000	(32.723)	87.277

Ejercicio 2011-

Denominación / Domicilio / Actividad	% participación		Euros								
	Directa	Indirecta	Capital	Resultado		Resto de Patrimonio	Total Patrimonio	Dividendos Recibidos	Valor en libros		
				Explotación	Neto				Coste	Deterioro del ejercicio	Deterioro o acumulado
La Bóveda de la Universidad, S.L./ Granada/ Comercio	100	-	120.000	(29.138)	(29.138)	4.125	94.987	-	120.000	(25.487)	94.513
Total			120.000	(29.138)	(29.138)	4.125	94.987	-	120.000	(25.487)	94.513

b) Inversiones financieras a corto plazo-

El movimiento de las cuentas del epígrafe "Inversiones financieras a corto plazo" al cierre de los ejercicios 2012 y 2011 es el siguiente (en euros):

Ejercicio 2012-

Coste	Saldo inicial	Entradas	Salidas, bajas o reducciones	Saldo final
Créditos a empresas	-	4.550	-	4.550
Otros activos financieros	950.000	510.277	-	1.460.277
Total coste	950.000	514.827	-	1.464.827



UGR Universidad
de Granada

FORMACIÓN Y GESTIÓN DE GRANADA S.L
CENTRO DE LENGUAS MODERNAS

Centro de
Lenguas Modernas
www.clm-granada.com



Ejercicio 2011-

Coste	Saldo inicial	Entradas	Salidas, bajas o reducciones	Saldo final
Otros activos financieros	951.103	-	(1.103)	950.000
Total coste	951.103	-	(1.103)	950.000

Se trata principalmente de imposiciones a plazo fijo en entidades bancarias con vencimiento inferior a un ejercicio.

c) Información sobre naturaleza y nivel de riesgo de los instrumentos financieros-

Información cualitativa-

La gestión de los riesgos financieros de la Sociedad está centralizada en la Gerencia, la cual tiene establecidos los mecanismos necesarios para controlar la exposición a las variaciones en los tipos de interés y tipos de cambio, así como a los riesgos de crédito y liquidez. A continuación se indican los principales riesgos financieros que impactan a la Sociedad:

- Riesgo de crédito:

Con carácter general la Sociedad mantiene su tesorería y activos líquidos equivalentes en entidades financieras de suficiente nivel crediticio. Hay que indicar que la Sociedad mantiene un volumen importante de operaciones con universidades extranjeras que gozan de una elevada solvencia y con su propio Socio Único, la Universidad de Granada.

- Riesgo de liquidez:

Con el fin de asegurar la liquidez y poder atender todos los compromisos de pago que se derivan de su actividad, la Sociedad dispone de la tesorería que muestra su balance.

- Riesgo de mercado (incluye tipo de interés, tipo de cambio y otros riesgos de precio):

Tanto la tesorería como la deuda financiera de la Sociedad, están expuestas al riesgo de tipo de interés, el cual podría tener un efecto adverso en los resultados financieros y en los flujos de caja. La deuda financiera de la Sociedad está representada por un único préstamo con garantía personal, íntegramente referenciado a tipo de interés variable Euribor anual más 0,40 puntos porcentuales, revisable anualmente.

Respecto al riesgo de tipo de cambio, la Sociedad realiza operaciones con entidades ubicadas tanto dentro como fuera de la zona euro, utilizando siempre la moneda europea para sus transacciones. Las imposiciones a plazo fijo y cuentas corrientes en dólares que tenía han sido liquidadas en el ejercicio obteniendo beneficio en la operación.



UGR Universidad
de Granada

FORMACIÓN Y GESTIÓN DE GRANADA S.L
CENTRO DE LENGUAS MODERNAS

Centro de
Lenguas Modernas
www.clm-granada.com



Información cuantitativa-

- Riesgo de crédito:

	2012	2011
Porcentaje de cuentas a cobrar garantizadas mediante seguros de crédito	0%	0%
Porcentaje de operaciones con los 3 clientes con mayor volumen de operaciones	18,38%	17,90%

9. Patrimonio Neto y Fondos propios

a) Capital social-

Al 31 de diciembre de 2012, el capital suscrito se compone de 372.349 participaciones sociales de 6,010121 euros de valor nominal cada una, totalmente suscritas y desembolsadas por el socio único, la Universidad de Granada. En este sentido la Ley de Sociedades de Capital califica como "Sociedades Unipersonales" a las sociedades en las que la titularidad de las participaciones sociales recae en una única entidad, estableciéndose una serie de obligaciones formales que, en opinión de los administradores, la sociedad cumple en su totalidad.

Todos los saldos y transacciones con el socio único se detallan en la presente memoria.

Las acciones de la Sociedad no cotizan en bolsa.

b) Reserva legal-

De acuerdo con la Ley de Sociedades de Capital, la sociedad de responsabilidad limitada debe destinar una cifra igual al 10% del beneficio del ejercicio a la reserva legal hasta que ésta alcance, al menos, el 20% del capital social. La reserva legal sólo podrá utilizarse para aumentar el capital social. Salvo para la finalidad mencionada anteriormente, y mientras no supere el 20% del capital social, esta reserva sólo podrá destinarse a la compensación de pérdidas y siempre que no existan otras reservas disponibles suficientes para este fin. Al cierre del ejercicio 2012 esta reserva no se encuentra completamente constituida.

10. Provisiones y contingencias

a) Provisiones-

El detalle de las provisiones del balance de situación al 31 de diciembre de 2012 y 2011 son los siguientes (en euros):

Provisiones a largo plazo	31-12-12	31-12-11
Para otras responsabilidades	-	55.000
Total a largo plazo	-	55.000



UGR

Universidad
de GranadaFORMACIÓN Y GESTIÓN DE GRANADA S.L
CENTRO DE LENGUAS MODERNASCentro de
Lenguas Modernas
www.clm-granada.com

Este epígrafe recoge la provisión correspondiente a los costes estimados por la Sociedad para hacer frente a responsabilidades, probables o ciertas. Su dotación se efectúa al nacimiento de la responsabilidad mediante la cuantificación del importe estimado.

Durante el ejercicio 2012, los Administradores de la Sociedad han decidido aplicar dicha provisión contra el epígrafe "Otros Resultados" de la cuenta de pérdidas y ganancias, al entender que han desaparecido las causas que originaron dicha provisión.

11. Deudas (largo y corto plazo)

a) Pasivos financieros a largo plazo

El saldo de las cuentas del epígrafe "Deudas a largo plazo" al cierre de los ejercicios 2012 y 2011 es el siguiente (en euros):

Categorías	Clases	Instrumentos financieros a largo plazo	
		Deudas con entidades de crédito	
		31-12-12	31-12-11
Débitos y partidas a pagar		309.383	587.862
Total		309.383	587.862

Corresponde íntegramente a un préstamo concedido a la Sociedad por importe de 2.490.000 de euros, el cual está garantizado con garantía personal de la Sociedad (véase Nota 14). El tipo de interés medio durante el ejercicio ha sido del 2,5%.

El detalle por vencimientos de las partidas que forman parte del epígrafe "Deudas a largo plazo" es el siguiente (en euros):

Ejercicio 2012-

	2014	2015	2016	2017 y siguientes	Total
Deudas con entidades de crédito	285.301	24.082	-	-	309.383

Ejercicio 2011-

	2013	2014	2015	2016 y siguientes	Total
Deudas con entidades de crédito	279.975	284.082	23.805	-	587.862



UGR

Universidad
de GranadaFORMACIÓN Y GESTIÓN DE GRANADA S.L
CENTRO DE LENGUAS MODERNASCentro de
Lenguas Modernas
www.clm-granada.comb) *Pasivos financieros a corto plazo-*

El saldo de las cuentas del epígrafe "Deudas a corto plazo" al cierre de los ejercicios 2012 y 2011 es el siguiente (en euros):

Categorías	Clases	Instrumentos financieros a corto plazo	
		Deudas con entidades de crédito	
		31-12-12	31-12-11
Débitos y partidas a pagar		277.877	271.679
Total		277.877	271.679

12. Situación fiscala) *Saldos corrientes con las Administraciones Públicas-*Saldos deudores

	31-12-2012	31-12-2011
Activos por impuesto diferido	44.207	44.207
Hacienda Pública deudora por retenciones	11.935	7.111
Hacienda Pública deudora por otros conceptos	3.000	3.000
Total	59.142	54.318

Saldos acreedores

	31-12-2012	31-12-2011
Organismos de la Seguridad Social acreedores	70.504	80.186
Hacienda Pública acreedora por retenciones	68.985	105.887
Total	139.489	186.073



UGR | Universidad
de Granada

FORMACIÓN Y GESTIÓN DE GRANADA S.L
CENTRO DE LENGUAS MODERNAS

Centro de
Lenguas Modernas
www.clm-granada.com



b) Conciliación resultado contable y base imponible fiscal-

La conciliación del resultado contable del ejercicio con la base imponible del Impuesto sobre Sociedades es como sigue (en euros):

Ejercicio 2012-

	Euros		
	Aumentos	Disminuciones	Total
Resultado contable antes de impuestos			126.839
<i>Diferencias temporales -</i>			
Con origen en ejercicios anteriores			-
Con origen en el ejercicio			-
<i>Compensación de bases imponibles negativas de ejercicios anteriores-</i>			(126.839)
Base imponible fiscal			-

Ejercicio 2011-

	Euros		
	Aumentos	Disminuciones	Total
Resultado contable antes de impuestos			77.377
<i>Diferencias temporales -</i>			
Con origen en ejercicios anteriores	-	-	-
Con origen en el ejercicio	-	-	-
<i>Compensación de bases imponibles negativas de ejercicios anteriores-</i>	-	-	(77.377)
Base imponible fiscal			-

c) Conciliación entre Resultado contable y gasto por impuesto sobre sociedades-

La conciliación entre el resultado contable y el gasto por Impuesto sobre Sociedades es la siguiente (en euros):

	2012	2011
Resultado contable antes de impuestos (ajustado con diferencias permanentes)	126.839	77.377
Cuota al 30%	(38.052)	(23.123)
Impacto diferencias temporarias		
Deducciones		
Compensación bases imponibles negativas	38.052	23.123
Total gasto por impuesto reconocido en la cuenta de pérdidas y ganancias	-	-



UGR

Universidad
de GranadaFORMACIÓN Y GESTIÓN DE GRANADA S.L
CENTRO DE LENGUAS MODERNASCentro de
Lenguas Modernas
www.clm-granada.com

d) Activos por impuesto diferidos registrados-

El detalle del saldo de esta cuenta al cierre de los ejercicios 2012 y 2011 es el siguiente (en euros):

	2012	2011
Créditos por bases imponibles negativas - Ejercicio 2007	-	19.409
Créditos por bases imponibles negativas - Ejercicio 2008	44.207	24.798
Total activos por impuesto diferido registrados	44.207	44.207

Los activos por impuesto diferido indicados anteriormente han sido registrados en el balance de situación por considerar los Administradores de la Sociedad que, conforme a la mejor estimación sobre los resultados futuros de la Sociedad, incluyendo determinadas actuaciones de planificación fiscal, es probable que dichos activos sean recuperados.

Al cierre del ejercicio 2012, el vencimiento de las bases imponibles negativas y de las deducciones pendientes de tomar registradas en el balance de situación adjunto es el siguiente:

	Euros	Vencimiento
Bases imponibles negativas - Ejercicio 2008	147.353	2026
Total bases de activos por impuesto diferido registrados	147.353	

e) Activos por impuesto diferidos no registrados-

La Sociedad no ha registrado en el balance de situación adjunto determinados activos por impuesto diferido. El detalle de dichos activos no registrados es el siguiente:

	Euros	Vencimiento
Bases imponibles negativas - Ejercicio 2008	91.458	2026
Bases imponibles negativas - Ejercicio 2009	362.714	2027
Total bases de activos por impuesto diferido no registrados	454.172	

Según el Real Decreto-ley 9/2011, de 19 de agosto, de medidas para la mejora de la calidad y cohesión del sistema nacional de salud, de contribución a la consolidación fiscal, y de elevación del importe máximo de los avales del Estado para 2011, se ha aprobado la ampliación del plazo máximo de quince a dieciocho años para la compensación aquellas de bases imponibles negativas procedentes de ejercicios anteriores que estuviesen pendientes de compensar al inicio del primer período impositivo que hubiera comenzado a partir de 1 de enero de 2012.



UGR Universidad
de Granada

FORMACIÓN Y GESTIÓN DE GRANADA S.L.
CENTRO DE LENGUAS MODERNAS

Centro de
Lenguas Modernas
www.clm-granada.com



f) Ejercicios pendientes de comprobación y actuaciones inspectoras-

Según establece la legislación vigente, los impuestos no pueden considerarse definitivamente liquidados hasta que las declaraciones presentadas hayan sido inspeccionadas por las autoridades fiscales o haya transcurrido el plazo de prescripción de cuatro años. Al cierre del ejercicio 2012 la Sociedad tiene abiertos a inspección los ejercicios 2008 y siguientes del Impuesto sobre Sociedades y los ejercicios 2009 y siguientes para los demás impuestos que le son de aplicación. Los Administradores de la Sociedad consideran que se han practicado adecuadamente las liquidaciones de los mencionados impuestos, por lo que, aún en caso de que surgieran discrepancias en la interpretación de la normativa vigente por el tratamiento fiscal otorgado a las operaciones, los eventuales pasivos resultantes, en caso de materializarse, no afectarían de manera significativa a las cuentas anuales adjuntas.

13. Ingresos y gastos

a) Importe Neto de la Cifra de Negocios-

El importe neto de la cifra de negocios correspondiente a los ejercicios 2012 y 2011 distribuido por categoría de actividades y por mercados geográficos, presenta el siguiente detalle (en euros):

Actividades / Mercados geográficos	Nacionales	
	2012	2011
Cursos	4.994.055	5.559.906
	4.994.055	5.559.906

b) Gastos de personal-

El epígrafe "Gastos de personal" de la cuenta de pérdidas y ganancias adjunta presenta la siguiente composición (en euros):

	2012	2011
Sueldos y salarios	2.582.105	2.823.385
Cargas sociales	839.191	869.019
Seguridad Social a cargo de la empresa	761.032	800.284
Aportaciones a planes de pensiones	50.150	54.353
Otras cargas sociales	28.009	14.382
Total	3.421.296	3.692.404

Durante el ejercicio 2012, en aplicación del Real Decreto-ley 20/2012, de 13 de julio, de medidas para garantizar la estabilidad presupuestaria y de fomento de la competitividad, según su artículo 2, apartado 1, se ha suprimido la paga extraordinaria del personal al tratarse de una sociedad mercantil pública.



UGR

 Universidad
de Granada

 FORMACIÓN Y GESTIÓN DE GRANADA S.L
CENTRO DE LENGUAS MODERNAS

 Centro de
Lenguas Modernas
www.clm-granada.com

c) Otros gastos de explotación-

La composición del epígrafe "Otros gastos de explotación" de la cuenta de pérdidas y ganancias correspondiente al ejercicio 2012 y 2011 adjunta es la siguiente (en euros):

	Euros	
	2012	2011
Arrendamientos y cánones	472.912	517.350
Reparaciones y conservación	50.995	42.860
Servicios de profesionales independientes	414.564	443.980
Prima de Seguros	8.322	9.786
Servicios bancarios y similares	24.965	24.697
Publicidad y propaganda	53.156	55.673
Suministros	62.907	59.777
Otros servicios	420.765	625.241
Tributos	1.324	2.162
Pérdidas, deterioros y variaciones de provisiones por operaciones comerciales	10.121	6.065
Total	1.520.031	1.787.591

d) Ingresos y gastos financieros-

El importe de los ingresos y gastos financieros incluyendo los calculados por aplicación del método del tipo de interés efectivo ha sido el siguiente (en euros):

	2012		2011	
	Ingresos financieros	Gastos financieros	Ingresos financieros	Gastos financieros
Tesorería				
Cuentas corrientes e Imposiciones a plazo fijo	47.622	-	36.322	-
Pasivos financieros operaciones no comerciales				
Intereses devengados				
- Terceros		17.890		19.461
Diferencias de cambio				
Total	47.622	17.890	36.322	19.461



UGR
Universidad
de Granada

FORMACIÓN Y GESTIÓN DE GRANADA S.L.
CENTRO DE LENGUAS MODERNAS

Centro de
Lenguas Modernas
www.clm-granada.com



14. Operaciones y saldos con partes vinculadas

a) Operaciones con vinculadas-

El detalle de operaciones realizadas con partes vinculadas, durante los ejercicios 2012 y 2011 es el siguiente (en euros):

Ejercicio 2012-

	Universidad de Granada	La Boveda de la Universidad, S.L.
Ingresos		
Prestación de servicios	266.978	-
Otros servicios prestados	-	760
Gastos		
Cánones	472.912	-
Otros servicios	-	2.049
Servicios de profesionales independientes	180.647	-

Ejercicio 2011-

	Universidad de Granada	La Boveda de la Universidad, S.L.
Ingresos		
Prestación de servicios	324.615	-
Otros servicios prestados	-	773
Gastos		
Cánones	517.350	-
Otros servicios	-	3.443
Servicios de profesionales independientes	196.597	-

En opinión de los Administradores de la Sociedad, la totalidad de estas transacciones han sido registradas a valor de mercado.

En el epígrafe "Cánones" se recoge el importe devengado en el año por los derechos de los títulos a expedir por la Universidad de Granada. Dicho importe se calcula aplicando el 15% del precio de las matriculas de los cursos regulares impartidos a través de la Sociedad.



UGR Universidad
de Granada

FORMACIÓN Y GESTIÓN DE GRANADA S.L
CENTRO DE LENGUAS MODERNAS

Centro de
Lenguas Modernas
www.clm-granada.com



b) Saldos con vinculadas-

El detalle de los saldos con empresas del grupo y asociadas del activo y del pasivo del balance de situación al 31 de diciembre de 2012 y 2011 se presenta a continuación (en euros):

	Euros			
	2012		2011	
	Saldos deudores	Saldos acreedores	Saldos deudores	Saldos acreedores
Deudores comerciales a corto plazo				
Universidad de Granada	1.542.558	-	1.402.500	-
La Bóveda de la Universidad, S.L.	760	-	753	-
Deudas por operaciones comerciales				
Universidad de Granada	-	(105.000)	-	(105.000)
Deudas por operaciones no comerciales				
Universidad de Granada	-	(1.228.682)	-	(755.765)
Total	1.543.318	(1.333.682)	1.403.253	(860.765)

El importe a cobrar a la Universidad de Granada corresponde principalmente a cursos impartidos durante el ejercicio por importe de 1.542.558 euros (1.402.500 euros al 31 de diciembre de 2011). La cuenta acreedora por operaciones no comerciales corresponde al pago futuro del 15% de los derechos de los títulos a expedir por dicha Universidad cursados a través de Formación y Gestión de Granada S.L. (Sociedad Unipersonal).

A 31 de diciembre de 2012 sólo existe un contrato con el Socio Único que es aquel que recoge el derecho de cobro de La Universidad de Granada del 15% de los derechos de los títulos a expedir por dicha Universidad y que se cursen en Formación y Gestión de Granada, S.L.(Sociedad Unipersonal).

c) Retribuciones al Consejo de Administración y a la alta dirección-

Las retribuciones percibidas durante los ejercicios 2012 y 2011 por los miembros del Consejo de Administración y la alta dirección de la Sociedad, clasificadas por conceptos, han sido las siguientes (en euros):

Ejercicio 2012-

	Sueldos	Dietas	Otros conceptos	Planes de pensiones	Primas de seguros	Indemnizaciones por cese	Pagos basados en instrumentos de patrimonio
Consejo de Administración	1.260	2.106	-	-	88	-	-
Alta Dirección	-	-	-	-	-	-	-



UGR Universidad
de Granada

FORMACIÓN Y GESTIÓN DE GRANADA S.L
CENTRO DE LENGUAS MODERNAS

Centro de
Lenguas Modernas
www.clm-granada.com



Ejercicio 2011-

	Sueldos	Dietas	Otros conceptos	Planes de pensiones	Primas de seguros	Indemnizaciones por cese	Pagos basados en instrumentos de patrimonio
Consejo de Administración	23.665	-	-	420	72	-	-
Alta Dirección	-	-	-	-	-	-	-

Los miembros del Consejo de Administración y la alta dirección no han recibido anticipos ni créditos concedidos por la Sociedad, al cierre de los ejercicios 2012 y 2011.

Las labores de Alta Dirección en el ejercicio 2012 son llevadas a cabo por los miembros del consejo de Administración.

A 31 de Diciembre de 2012 la composición por sexos del consejo de administración es de 5 mujeres y 3 hombres.

d) Información en relación con situaciones de conflicto de intereses por parte de los Administradores-

Al cierre del ejercicio 2012, ni los administradores de la sociedad Gestion y Formación de Granada, S.A, ni vinculadas a los mismos según se define en la Ley de Sociedades de Capital, ha mantenido participaciones en el capital de sociedades con el mismo, análogo o complementario género de actividad al que constituye el objeto social de la Sociedad.

Asimismo, ni los administradores, ni vinculados a los mismo han mantenido cargos o funciones en el capital de sociedades con el mismo, análogo o complementario género de actividad al que constituye el objeto social de la Sociedad.

Asimismo, durante el ejercicio 2012 no se ha comunicado ningún conflicto de interés, por parte de los miembros del Consejo de Administración.



UGR

Universidad
de GranadaFORMACIÓN Y GESTIÓN DE GRANADA S.L
CENTRO DE LENGUAS MODERNASCentro de
Lenguas Modernas
www.clm-granada.com**15. Otra información****a) Personal-**

El número medio de personas empleadas durante los ejercicios 2012 y 2011, distribuido por secciones, ha sido el siguiente:

Ejercicio 2012-

	2012		
	Hombre	Mujer	Total Trabajadores
Administración y servicios	16	20	36
Profesores	23	50	73
	39	70	109

Ejercicio 2011-

	2011		
	Hombre	Mujer	Total Trabajadores
Administración y servicios	16	21	37
Profesores	23	56	79
	39	77	116

El número de personas empleadas al cierre del ejercicio 2012, distribuido por secciones ha sido el siguiente:

Secciones	2012		
	Hombre	Mujer	Total Trabajadores
Administración y servicios	16	21	37
Profesores	25	54	79
	41	75	116



UGR Universidad
de Granada

FORMACIÓN Y GESTIÓN DE GRANADA S.L
CENTRO DE LENGUAS MODERNAS

Centro de
Lenguas Modernas
www.clm-granada.com



b) Honorarios de auditoría-

Durante el ejercicio 2012, los honorarios relativos a los servicios de auditoría de cuentas y a otros servicios prestados por el auditor de la Entidad, Deloitte, S.L., o por una empresa del mismo grupo o vinculada con el auditor han sido los siguientes:

Ejercicio 2012-

Categorías	Auditoría de cuentas	Otros servicios	Total
Deloitte, S.L.	12.950	-	12.950
Total	12.950	-	12.950

Ejercicio 2011-

Categorías	Auditoría de cuentas	Otros servicios	Total
Deloitte, S.L.	12.950	-	12.950
Total	12.950	-	12.950

16. Hechos posteriores

No se ha producido ningún hecho significativo con posterioridad al cierre del ejercicio que afecte a las cuentas anuales del ejercicio 2012.



UGR Universidad
de Granada

FORMACIÓN Y GESTIÓN DE GRANADA S.L
CENTRO DE LENGUAS MODERNAS

Centro de
Lenguas Modernas
www.clm-granada.com



Formación y Gestión de Granada, S.L. (Sociedad Unipersonal)

Informe de Gestión del ejercicio
terminado el 31 de diciembre de 2012

Evolución de los negocios-

Durante 2012 se ha alcanzado una cifra de ingresos de 5.273.408 euros, esa cifra supone una disminución del 9,1% con respecto a los ingresos obtenidos en 2011. Esta disminución es algo mayor si observamos la cifra de negocios, un 10,2%. El gasto también se ha reducido con respecto al ejercicio 2011, disminuyendo en un 10,1%. Por tanto, el resultado obtenido en 2012, cuantificado en 126.839 euros, es superior al obtenido en el ejercicio anterior.

Evolución previsible-

El ejercicio 2013 presenta aún una alta incertidumbre. Aunque la sección de español continua mostrando cierta tendencia al crecimiento, la sección de lenguas extranjeras ha de enfrentar una menor demanda derivada de la actual situación de crisis económica. Confiamos en que el resultado conjunto de estas dos áreas, que cuantitativamente son las que más contribuyen a la cifra de negocios, sea positivo y que la actividad en el área de español pueda también soslayar la disminución de ingresos de cursos ofrecidos a instituciones públicas cuya demanda ha disminuido por la actual política de recortes. En cualquier caso, la empresa sigue comprometida con la contención de sus costes, por lo que esperamos que, en el conjunto del ejercicio, los resultados no se vean excesivamente mermados.

Gastos de Investigación y desarrollo-

Por su objeto social, esta empresa no ha incurrido en ningún gasto en materia relacionada con I+D

(Investigación y Desarrollo).

Acciones propias-

La empresa no posee acciones propias.

Hechos posteriores-

No se ha producido ningún hecho significativo con posterioridad al cierre del ejercicio.

Otra información-

Al 31 de diciembre de 2012 la Sociedad no tenía formalizado ningún contrato de cobertura sobre las variaciones en los tipos de cambio o de interés, ni ha estado vigente durante el ejercicio ningún tipo de producto derivado.

La Sociedad no mantenía con los trabajadores compromisos que no se hayan desglosado en la memoria adjunta ni prevé cambios significativos en la plantilla a corto plazo. La plantilla media del ejercicio 2012 ha sido la siguiente:



UGR

Universidad
de GranadaFORMACIÓN Y GESTIÓN DE GRANADA S.L
CENTRO DE LENGUAS MODERNASCentro de
Lenguas Modernas
www.clm-granada.com

	2012		
	Hombre	Mujer	Total Trabajadores
Administración y servicios	16	20	36
Profesores	23	50	73
	39	70	109

Durante el ejercicio 2012, en aplicación del Real Decreto-ley 20/2012, de 13 de julio, de medidas para garantizar la estabilidad presupuestaria y de fomento de la competitividad, según su artículo 2, apartado 1, se ha suprimido la paga extraordinaria del personal al tratarse de una sociedad mercantil pública.

No se espera que la Sociedad en el desarrollo normal de sus operaciones pueda tener un impacto medioambiental significativo.





Universidad
de Granada

FORMACIÓN Y GESTIÓN DE GRANADA S.L.
CENTRO DE LENGUAS MODERNAS

Centro de
Lenguas Modernas
www.clm-granada.com



Formación y Gestión de Granada, S.L. (Sociedad Unipersonal)

El Consejo de Administración de Formación y Gestión de Granada, S.L. (Sociedad Unipersonal), en el día de hoy formula de modo definitivo las Cuentas y la propuesta de distribución del resultado referidos al ejercicio anual terminado el 31 de diciembre de 2012, numerados correlativamente del 1 al 36, ambos inclusive, en cumplimiento de la legislación vigente.

Granada, a 2 de abril de 2013

Dña. Dolores Ferre Cano
Presidente

Dña. Irma Sanz
Consejera

D. Francisco Luis López Bustos
Secretario

Dña. Virtudes Molina Espinar
Consejera

D. Andrés Navarro Galera
Consejero

D. David Ortiz Rodríguez
Consejero

Dña. Elena Martín-Vivaldi Caballero
Consejera

Dña. Dorothy Kelly
Consejera





LA BOVEDA DE LA UNIVERSIDAD, S.L.

CUENTAS ANUALES

EJERCICIO 2012.

BALANCE

CUENTA DE PÉRDIDAS Y GANANCIAS

ESTADO DE CAMBIOS EN EL PATRIMONIO NETO

MEMORIA

RD 1515/2007, DE 16 DE NOVIEMBRE – PLAN GENERAL DE CONTABILIDAD DE PYMES

CIF: B18509877
PZ ISABEL LA CATOLICA 4
18009 GRANADA
GRANADA





Gran Vía de Colón, 10 - 6ªA
18010 Granada

Tel.: 95 809 71 29
Fax: 95 809 71 23

www.graudi.es
graudi@graudi.es

INFORME DE AUDITORÍA DE CUENTAS ANUALES

Al Socio Único de La Bóveda de la Universidad, S.L.:

1. Hemos auditado las cuentas anuales de La Bóveda de la Universidad, S.L., que comprenden el balance al 31 de diciembre de 2012, la cuenta de pérdidas y ganancias, el estado de cambios en el patrimonio neto y la memoria correspondientes al ejercicio anual terminado en dicha fecha. El Consejo de Administración es responsable de la formulación de las cuentas anuales de la Sociedad, de acuerdo con el marco normativo de información financiera aplicable a la entidad (que se identifica en la Nota 2 de la memoria adjunta) y, en particular, con los principios y criterios contables contenidos en el mismo. Nuestra responsabilidad es expresar una opinión sobre las citadas cuentas anuales en su conjunto, basada en el trabajo realizado de acuerdo con la normativa reguladora de la actividad de auditoría de cuentas vigente en España, que requiere el examen, mediante la realización de pruebas selectivas, de la evidencia justificativa de las cuentas anuales y la evaluación de si su presentación, los principios y criterios contables utilizados y las estimaciones realizadas, están de acuerdo con el marco normativo de información financiera que resulta de aplicación.
2. En nuestra opinión, las cuentas anuales del ejercicio 2012 adjuntas expresan, en todos los aspectos significativos, la imagen fiel del patrimonio y de la situación financiera de La Bóveda de la Universidad, S.L. al 31 de diciembre de 2012, así como de los resultados de sus operaciones correspondientes al ejercicio anual terminado en dicha fecha, de conformidad con el marco normativo de información financiera que resulta de aplicación y, en particular, con los principios y criterios contables contenidos en el mismo.

GRAUDI, S.L.P.
Nº de R.O.A.C.: S0381

Sebastián Carbajo Gutiérrez
Socio-Auditor



Granada, 3 de mayo de 2013



Balance de pymes al cierre del ejercicio 2012

ACTIVO	Nota	2012	2011
A) ACTIVO NO CORRIENTE		6.908,54	8.030,88
I. Inmovilizado intangible	5	800,38	170,28
II. Inmovilizado material	5	6.108,16	7.860,60
III. Inversiones inmobiliarias		0,00	0,00
IV. Inversiones en empresas del grupo y asociadas a largo plazo		0,00	0,00
V. Inversiones financieras a largo plazo		0,00	0,00
VI. Activos por impuesto diferido		0,00	0,00
VII. Deudores comerciales no corrientes		0,00	0,00
B) ACTIVO CORRIENTE		141.090,61	135.862,61
I. Existencias		51.914,86	65.110,86
II. Deudores comerciales y otras cuentas a cobrar		29.572,16	23.126,75
1. Clientes por ventas y prestaciones de servicios		29.356,72	22.838,47
a) Clientes por ventas y prestaciones de servicios a largo plazo		0,00	0,00
b) Clientes por ventas y prestaciones de servicios a corto plazo	6	29.356,72	22.838,47
2. Accionistas (socios) por desembolsos exigidos		0,00	0,00
3. Otros deudores	6	215,44	288,28
III. Inversiones en empresas del grupo y asociadas a corto plazo		0,00	0,00
IV. Inversiones financieras a corto plazo		0,00	0,00
V. Periodificaciones a corto plazo	6	198,24	678,03
VI. Efectivo y otros activos líquidos equivalentes	6	59.405,35	46.946,97
TOTAL ACTIVO (A+B)		147.999,15	143.893,49
PATRIMONIO NETO Y PASIVO	Nota	2012	2011
A) PATRIMONIO NETO		83.970,45	87.533,66
A-1) Fondos propios		83.970,45	87.533,66
I. Capital		120.000,00	120.000,00
1. Capital escriturado	8	120.000,00	120.000,00
2. (Capital no exigido)		0,00	0,00
II. Prima de emisión		0,00	0,00
III. Reservas	3-15	34.025,05	33.426,94
IV. (Acciones y participaciones en patrimonio propias)		0,00	0,00
V. Resultados de ejercicios anteriores	3	-65.893,28	-29.304,76
VI. Otras aportaciones de socios		0,00	0,00
VII. Resultado del ejercicio	3	-4.161,32	-36.588,52
VIII. (Dividendo a cuenta)		0,00	0,00
A-2) Ajustes en patrimonio neto		0,00	0,00
A-3) Subvenciones, donaciones y legados recibidos		0,00	0,00
B) PASIVO NO CORRIENTE		0,00	0,00
I. Provisiones a largo plazo		0,00	0,00
II. Deudas a largo plazo		0,00	0,00
1. Deudas con entidades de crédito		0,00	0,00
2. Acreedores por arrendamiento financiero		0,00	0,00
3. Otras deudas a largo plazo		0,00	0,00
III. Deudas con empresas del grupo y asociadas a largo plazo		0,00	0,00
IV. Pasivos por impuesto diferido		0,00	0,00
V. Periodificaciones a largo plazo		0,00	0,00
VI. Acreedores comerciales no corrientes		0,00	0,00
VII. Deuda con características especiales a largo plazo		0,00	0,00
C) PASIVO CORRIENTE		64.028,70	56.359,83
I. Provisiones a corto plazo		0,00	0,00
II. Deudas a corto plazo		0,00	598,12
1. Deudas con entidades de crédito		0,00	0,00
2. Acreedores por arrendamiento financiero		0,00	0,00
3. Otras deudas a corto plazo	7	0,00	598,12
III. Deudas con empresas del grupo y asociadas a corto plazo	7-12	10.277,08	0,00
IV. Acreedores comerciales y otras cuentas a pagar		53.751,62	55.761,71
1. Proveedores		28.253,55	34.506,54
a) Proveedores a largo plazo		0,00	0,00
b) Proveedores a corto plazo	7	28.253,55	34.506,54
2. Otros acreedores	7	25.498,07	21.255,17
V. Periodificaciones a corto plazo		0,00	0,00
VI. Deuda con características especiales a corto plazo		0,00	0,00
TOTAL PATRIMONIO NETO Y PASIVO (A+B+C)		147.999,15	143.893,49





CUENTAS ANUALES DE LA BOVEDA DE LA UNIVERSIDAD, S.L.

Cuenta de Pérdidas y Ganancias correspondientes al ejercicio terminado el 31 de diciembre de 2012

	Nota	Ejercicio 2012	Ejercicio 2011
PÉRDIDAS Y GANANCIAS		0,00	0,00
1. Importe neto de la cifra de negocios		192.653,84	193.573,02
2. Variación de existencias de productos terminados y en curso de fabricación		0,00	1.782,27
3. Trabajos realizados por la empresa para su activo		0,00	0,00
4. Aprovisionamientos	10	-94.927,55	-124.955,62
5. Otros ingresos de explotación	11	0,00	0,00
6. Gastos de personal	13	-86.447,52	-89.112,32
7. Otros gastos de explotación	9-10	-14.107,95	-15.430,04
8. Amortización del inmovilizado	5	-1.842,34	-3.071,79
9. Imputación de subvenciones de inmovilizado no financiero y otras		0,00	0,00
10. Excesos de provisiones		0,00	0,00
11. Deterioro y resultado por enajenaciones del inmovilizado		0,00	0,00
12. Otros resultados	10	41,98	0,00
A) RESULTADO DE EXPLOTACIÓN (1+2+3+4+5+6+7+8+9+10+11+12)		-4.629,54	-37.214,48
13. Ingresos financieros		468,27	625,96
a) Imputación de subvenciones, donaciones y legados de carácter financiero		0,00	0,00
b) Otros ingresos financieros		468,27	625,96
14. Gastos financieros		-0,05	0,00
15. Variación de valor razonable en instrumentos financieros		0,00	0,00
16. Diferencias de cambio		0,00	0,00
17. Deterioro y resultado por enajenaciones de instrumentos financieros		0,00	0,00
18. Otros ingresos y gastos de carácter financiero		0,00	0,00
a) Incorporación al activo de gastos financieros		0,00	0,00
b) Ingresos financieros derivados de convenios de acreedores		0,00	0,00
c) Resto de ingresos y gastos		0,00	0,00
B) RESULTADO FINANCIERO (13+14+15+16+17+18)		468,22	625,96
C) RESULTADO ANTES DE IMPUESTOS (A+B)		-4.161,32	-36.588,52
19. Impuestos sobre beneficios	9	0,00	0,00
D) RESULTADO DEL EJERCICIO (C+19)		-4.161,32	-36.588,52





Plaza Isabel La Católica nº4 18009 Granada TEL. 958 223 948 TEL./FAX 958 224 676 Internet: - http://www.tiendaugr.es E-Mail: - laboveda@ugr.es
 inscrita en el Registro Mercantil de Granada. Tomo 858. Folio GR14967. Inscripción primera:CF. B-18509877

[Handwritten signatures and stamps]



B) Estado total de cambios en el patrimonio neto

NIF sociedad: B110009877
 Nombre sociedad: LA BOVEDA DE LA UNIVERSIDAD, S.L.

	Patrimonio neto	Reservas	Acciones y participaciones en patrimonio propio	Reservas de depreciación de activos	Otros incrementos de patrimonio neto	Incrementos de patrimonio neto	Disminución de patrimonio neto	Incrementos de patrimonio neto	Disminución de patrimonio neto	TOTAL
A. SALDO, FINAL DEL EJERCICIO 2010	120.000,00	33.678,84		-4.943,41		-24.381,38				120.122,15
I. Ajustes por cambios de criterio 2010 y anteriores										
II. Ajustes por errores 2010 y anteriores										
B. SALDO AJUSTADO, INICIO DEL EJERCICIO 2011	120.000,00	33.678,84		-4.943,41		-24.381,38				120.122,15
I. Resultado de la cuenta de pérdidas y ganancias										
II. Ingresos y gastos reconocidos en patrimonio neto										
1. Ingresos fiscales a distribuir en varios ejercicios										
2. Otros ingresos y gastos reconocidos en patrimonio neto										
III. Operaciones con socios o propietarios										
1. Aumentos de capital										
2. (-) Reducciones de capital										
3. Otras operaciones con socios o propietarios										
IV. Otras variaciones del patrimonio neto										
C. SALDO, FINAL DEL EJERCICIO 2011	120.000,00	33.678,84		-24.381,38	-24.381,38					87.835,06
I. Ajustes por cambios de criterio 2011										
Ajustes por errores 2011		598,11								598,11
D. SALDO AJUSTADO, INICIO DEL EJERCICIO 2012	120.000,00	34.025,09		-24.381,38	-24.381,38					88.131,77
I. Resultado de la cuenta de pérdidas y ganancias										
II. Ingresos y gastos reconocidos en patrimonio neto										
1. Ingresos fiscales a distribuir en varios ejercicios										
2. Otros ingresos y gastos reconocidos en patrimonio neto										
III. Operaciones con socios o propietarios										
1. Aumentos de capital										
2. (-) Reducciones de capital										
3. Otras operaciones con socios o propietarios										
IV. Otras variaciones del patrimonio neto										
E. SALDO, FINAL DEL EJERCICIO 2012	120.000,00	34.025,09		-46.838,28	-36.588,52					83.978,45





MEMORIA PYMES 2012



LA BOVEDA DE LA UNIVERSIDAD, S.L.

01 Actividad de la empresa**01.01 Identificación**

La empresa LA BOVEDA DE LA UNIVERSIDAD, S.L. se constituyó en 1999, siendo su forma jurídica en la actualidad de Sociedad limitada.

En la fecha de cierre del ejercicio económico, la empresa tiene como domicilio PZ ISABEL LA CATOLICA, nº 4, GRANADA (GRANADA), siendo su Número de Identificación Fiscal B18509877.

Está inscrita en el Registro Mercantil de GRANADA 4, Tomo 858, Folio 26, Hoja GR14967, Inscripción 1ª.

01.02 Objeto social

A continuación se detalla el objeto social de la empresa:

La Entidad según el Art.2 de los Estatutos tiene por objeto social:

"El comercio al por mayor y al detall de prendas de vestir, artículos de papelería, libros y todo tipo de artículos de regalo, adorno, recuerdo y complementos del vestido y tocado, la explotación de marcas, patentes y otras señas de identidad de cualquier entidad de carácter público o privado.

La edición, en cualquier forma, de toda clase de obras literarias, artísticas o científicas, expresadas por cualquier medio o soporte actualmente existente o que pueda inventarse en el futuro.

El objeto social podrá realizarse por la sociedad, ya directamente, ya indirectamente, mediante la posesión de acciones o participaciones en sociedades con objeto idéntico o análogo."

01.03 Actividad de la empresa

Durante el ejercicio al que se refiere la presente memoria, la actividad principal a la que se dedica la empresa es: Comercio menor prendas vestir, papelería, regalo y libros

02 Bases de presentación de las cuentas anuales**02.01 Imagen fiel****02.01.01 Disposiciones legales**

Las cuentas anuales se han preparado a partir de los registros contables de la empresa, habiéndose aplicado las disposiciones legales vigentes en materia contable con objeto de mostrar la imagen fiel del patrimonio, de la situación financiera y de los resultados de la empresa.

02.02 Principios contables no obligatorios aplicados

No ha sido necesario, ni se ha creído conveniente por parte de la administración de la empresa, la aplicación de principios contables facultativos distintos de los obligatorios a que se refiere el art.38 del código de comercio y la parte primera del Plan General de Contabilidad de Pymes.

02.03 Aspectos críticos de la valoración y estimación de la incertidumbre

En la elaboración de las cuentas anuales correspondientes al ejercicio 2012 se han determinado estimaciones e hipótesis en función de la mejor información disponible a 31/12/2012 sobre los hechos analizados, es posible que acontecimientos que puedan tener lugar en el futuro obliguen a modificarlas (al alza o a la baja) en próximos ejercicios lo que se haría de forma prospectiva, reconociendo los efectos del cambio de estimación en las correspondientes cuentas anuales futuras.

02.04 Comparación de la información**02.04.01 Modificación de la estructura de los estados contables**

No ha habido ninguna razón excepcional que justifique la modificación de la estructura del balance, de la cuenta de pérdidas y ganancias y del estado de cambios en el patrimonio neto, según se prevé, en el artículo 35.8 del Código de Comercio y en la parte tercera del Plan General de Contabilidad de Pymes.





MEMORIA PYMES 2012



LA BOVEDA DE LA UNIVERSIDAD, S.L.

02.04.02 Imposibilidad de comparación

No existe ninguna causa que impida la comparación de los estados financieros del ejercicio actual con los del año anterior.

02.05 Elementos recogidos en varias partidas

No existen elementos patrimoniales del Activo o del Pasivo que figuren en más de una partida del Balance.

02.06 Cambios en criterios contables

En el presente ejercicio, no se han realizado cambios en criterios contables.

03 Aplicación de resultados03.01 Propuesta de distribución de beneficios03.01.01 No hay base de reparto

A continuación se detalla la distribución del resultado:

BASE DE REPARTO	2012	2011
Pérdidas y ganancias	-4.161,32	-36.588,52
Total		

Al existir pérdidas en el ejercicio se procederá a su compensación con resultados positivos de próximos ejercicios, traspasando su saldo, hasta su compensación, a la cuenta Resultados Negativos de ejercicios anteriores.

04 Normas de registro y valoración04.01 Inmovilizado intangible04.01.01 Valoración inmovilizado intangible

Los activos intangibles se registran por su coste de adquisición y producción y, posteriormente, se valoran a su coste menos, según proceda, su correspondiente amortización acumulada y pérdidas por deterioro que hayan experimentado.

La Sociedad reconoce cualquier pérdida que haya podido producirse en el valor registrado de estos activos con origen en su deterioro. Los criterios para el reconocimiento de las pérdidas por deterioro y, si es necesario de las recuperaciones de las pérdidas por deterioro registradas en ejercicios anteriores son similares a los aplicados por los activos materiales.

04.01.03 Propiedad industrial

Estos activos se han amortizado linealmente a lo largo de sus vidas útiles que son 10 años.

04.01.05 Aplicaciones informáticas

La amortización de las aplicaciones informáticas se realiza linealmente en un período de 5 años.

04.02 Inmovilizado material04.02.01 Capitalización

Los bienes comprendidos en el inmovilizado material se valoran por su coste, ya sea éste el precio de adquisición o el coste de producción.

El precio de adquisición incluye, además del impuesto pagado por el vendedor después de deducir cualquier





MEMORIA PYMES 2012



LA BOVEDA DE LA UNIVERSIDAD, S.L.

descuento en el precio, todos los gastos adicionales y directamente relacionados que se han producido hasta su puesta en condiciones de funcionamiento, incluida la ubicación en el lugar y cualquier otra condición necesaria para que pueda operar de la forma prevista; entre otros: gastos de explanación y derribo, transporte, derechos arancelarios, seguros, instalación, montaje y otros similares.

Las deudas por compra de inmovilizado se valoran de acuerdo con lo dispuesto en la norma relativa a instrumentos financieros.

04.02.02 Amortización

La amortización de estos activos comienza cuando los activos están preparados para el uso para el que fueron proyectados.

La amortización se calcula, aplicando el método lineal, sobre el coste de adquisición de los activos menos su valor residual; entendiéndose que los terrenos sobre los cuales se asientan los edificios y otras construcciones tienen una vida útil indefinida y que, por lo tanto, no se amortizan.

Las dotaciones anuales en concepto de amortización de los activos materiales se realizan con contrapartida en la cuenta de pérdidas y ganancias y, básicamente, equivalen a los porcentajes de amortización determinados en función de los años de vida útil estimada, que como término medio, de los diferentes elementos es:

CONCEPTO	AÑOS VIDA ÚTIL
Construcciones	
Instalaciones técnicas y maquinaria	8
Uso de bienes	
Mobiliario	10
Equipos informáticos	4
Elementos de transporte	
Otro inmovilizado material	8

Cuando se producen correcciones valorativas por deterioro, se ajustan las amortizaciones de los ejercicios siguientes del inmovilizado deteriorado, teniendo en cuenta el nuevo valor contable. Se procede de la misma forma en caso de reversión de las mismas.

04.02.04 Capitalización de gastos financieros

No se han capitalizado gastos financieros durante el ejercicio.

04.05 Instrumentos financieros

04.05.01 Calificación y valoración de los activos y pasivos financieros

Activos financieros a coste amortizado

En esta categoría se han incluido los activos que se han originado en la venta de bienes y prestación de servicios para operaciones de tráfico de la empresa. También se han incluido aquellos activos financieros que no se han originado en las operaciones de tráfico de la empresa y que no siendo instrumentos de patrimonio ni derivados, presentan unos cobros de cuantía determinada o determinable.

Estos activos financieros se han valorado por su coste, es decir, el valor razonable de la contraprestación más todos los costes que son directamente atribuibles. Sin embargo, estos últimos podrán registrarse en la cuenta de pérdidas y ganancias en el momento de su reconocimiento inicial.

Posteriormente, estos activos se han valorado por su coste amortizado, imputando en la cuenta de pérdidas y ganancias los intereses reportados, aplicando el método del interés efectivo.

Por coste amortizado se entiende el coste de adquisición de un activo o pasivo financiero menos los reembolsos de principal y corregido (en más o menos, según sea el caso) por la parte imputada sistemáticamente a resultados de la diferencia entre el coste inicial y el correspondiente valor de reembolso al vencimiento. En el caso de los activos financieros a coste amortizado incluye, además las correcciones a su



Plaza Isabel La Católica nº4 18009 Granada TEL. 958 223 948 TEL/FAX 958 224 676 Internet: - http://www.laboveda.gr.es E-Mail: - laboveda@ugr.es
Inscrita en el Registro Mercantil de Granada, Tomo 558, Folio 26, Hoja GR 14987. Inscripción primera-CIF: B-16209877



MEMORIA PYMES 2012



LA BOVEDA DE LA UNIVERSIDAD, S.L.

de la Universidad

valor motivadas por el deterioro que hayan experimentado.

El tipo de interés efectivo es el tipo de actualización que iguala exactamente el valor de un instrumento financiero a la totalidad de sus flujos de efectivo estimados por todos los conceptos a lo largo de su vida remanente.

Los depósitos y fianzas se reconocen por el importe desembolsado para hacer frente a los compromisos contractuales.

Se reconocen en el resultado del período las dotaciones y reversiones de provisiones por deterioro del valor de los activos financieros por diferencia entre el valor en libros y el valor actual de los flujos de efectivo recuperables.

Pasivos financieros a coste amortizado

En esta categoría se han incluido los pasivos financieros que se han originado en la compra de bienes y servicios para operaciones de tráfico de la empresa y aquellos que no siendo instrumentos derivados, no tienen un origen comercial.

Inicialmente, estos pasivos financieros se han registrado por su coste que es el valor razonable de la transacción que ha originado más todos aquellos costes que han sido directamente atribuibles. Sin embargo, estos últimos, así como las comisiones financieras que se hayan cargado a la empresa se pueden registrar en la cuenta de pérdidas y ganancias.

Posteriormente, se han valorado por su coste amortizado. Los intereses reportados se han contabilizado en la cuenta de pérdidas y ganancias, aplicando el método de interés efectivo.

Los débitos por operaciones comerciales con vencimiento no superior a un año y que no tienen un tipo de interés contractual, así como los desembolsos exigidos por terceros sobre participaciones, el pago de las cuales se espera que sea en el corto plazo, se han valorado por su valor nominal.

Los préstamos y descubiertos bancarios que reportan intereses se registran por el importe recibido, neto de costes directos de emisión. Los gastos financieros, incluidas las primas pagaderas en la liquidación o el reembolso y los costes directos de emisión, se contabilizan según el criterio del devengo en la cuenta de resultados utilizando el método del interés efectivo y se añaden al importe en libros del instrumento en la medida que no se liquidan en el período que se reportan.

Los préstamos se clasifican como corrientes salvo que la Sociedad tenga el derecho incondicional para aplazar la cancelación del pasivo durante, al menos, los doce meses siguientes a la fecha del balance.

Los acreedores comerciales no reportan explícitamente intereses y se registran por su valor nominal.

04.09 Existencias

04.09.01 Criterios de valoración

Las existencias están valoradas al precio de adquisición o al coste de producción. Si necesitan un periodo de tiempo superior al año para estar en condiciones de ser vendidas, se incluye en este valor, los gastos financieros oportunos.

04.09.02 Correcciones valorativas por deterioro

La Sociedad ha realizado una evaluación del valor neto realizable de las existencias al final del ejercicio, considerando que no es necesario dotar ninguna pérdida por deterioro.

04.11 Impuesto sobre beneficios

04.11.01 Criterios de registro

No se ha procedido a la contabilización del impuesto sobre beneficios en el ejercicio, en aplicación del principio de prudencia.





MEMORIA PYMES 2012



LA BOVEDA DE LA UNIVERSIDAD, S.L.

04.12 Ingresos y gastos**04.12.01 Criterios de valoración ingresos y gastos**

Los ingresos y gastos se imputan en función del principio del devengo, es decir, cuando se produce la corriente real de los bienes y servicios que los mismos representan, con independencia del momento que se produzca la corriente monetaria o financiera derivada de ellos. Concretamente, los ingresos se calculan al valor razonable de la contraprestación a recibir y representan los importes a cobrar por los bienes entregados y los servicios prestados en el marco ordinario de la actividad, deducidos los descuentos e impuestos.

Los ingresos por intereses se devengan siguiendo un criterio financiero temporal, en función del principal pendiente de pago y el tipo de interés efectivo aplicable.

Los ingresos se encuentran valorados por el importe realmente percibido y los gastos por el coste de adquisición, habiéndose contabilizado según el criterio de devengo.

04.12.02 Prestaciones de servicios

Los ingresos por prestación de servicios se reconocen cuando el resultado de la transacción pueda ser estimado con fiabilidad, considerando para ello el porcentaje de realización del servicio en la fecha de cierre del ejercicio.

En consecuencia sólo se contabilizarán los ingresos procedentes de prestación de servicios cuando se cumplan todas y cada una de las siguientes condiciones:

- a) El importe de los ingresos puede valorarse con fiabilidad.
- b) Es probable que la empresa reciba los beneficios o rendimientos económicos derivados de la transacción.
- c) El grado de realización de la transacción, en la fecha de cierre del ejercicio, puede ser valorado con fiabilidad.
- d) Los costes ya incurridos en la prestación, así como los que quedan por incurrir hasta completarla, pueden ser valorados con fiabilidad.

La empresa revisará y, si es necesario, modificará las estimaciones del ingreso por recibir, a medida que el servicio se va prestando. La necesidad de tales revisiones no indica, necesariamente, que el desenlace o resultado de la operación de prestación de servicios no pueda ser estimado con fiabilidad.

04.16 Transacciones entre partes vinculadas

Con carácter general, los criterios utilizados por la Entidad para contabilizar las transacciones con partes vinculadas son los aplicables según la naturaleza de la operación.

No obstante, las operaciones realizadas con empresas del grupo se contabilizan utilizando las normas específicas dispuestas en la norma de registro y valoración 20ª de Plan General de Contabilidad de Pymes. En este sentido las operaciones entre empresas del mismo grupo, con independencia del grado de vinculación entre las empresas del grupo participantes, se contabilizarán de acuerdo con las normas generales.

En consecuencia, con carácter general, los elementos objeto de la transacción se contabilizarán en el momento inicial por el precio acordado, si equivale a su valor razonable. En su caso, si el precio acordado en una operación difiriese de su valor razonable, la diferencia deberá registrarse atendiendo a la realidad económica de la operación. La valoración posterior se realizará de acuerdo con lo previsto en las correspondientes normas.

En la nota 12ª de la presente memoria se ofrece un detalle de las transacciones realizadas con partes vinculadas.





MEMORIA PYMES 2012



LA BOVEDA DE LA UNIVERSIDAD, S.L.

05 Inmovilizado material, intangible e inversiones inmobiliarias

05.01 Análisis de movimiento inmovilizado material

05.01.01 Análisis del movimiento bruto del inmovilizado material

El movimiento de la partida de inmovilizado material es el siguiente:

MOVIMIENTOS DEL INMOVILIZADO MATERIAL	IMPORTE 2012	IMPORTE 2011
SALDO INICIAL BRUTO	28.777,52	28.777,52
(+) Entradas		
(-) Salidas		
SALDO FINAL BRUTO	28.777,52	23.777,52

05.01.02 Análisis amortización inmovilizado material

Se detalla a continuación el movimiento de la amortización del inmovilizado material:

MOVIMIENTOS AMORTIZACIÓN DEL INMOVILIZADO MATERIAL	IMPORTE 2012	IMPORTE 2011
SALDO INICIAL BRUTO	20.916,92	18.960,34
(+) Aumento por dotaciones	1.752,44	1.956,58
(+) Aumentos por adquisiciones o traspasos		
(-) Disminuciones por salidas, bajas y traspasos		
SALDO FINAL BRUTO	22.669,36	20.916,92

05.02 Análisis de movimiento inmovilizado intangible

05.02.01 Análisis del movimiento bruto del inmovilizado intangible

El movimiento de la partida de inmovilizado intangible es el siguiente:

MOVIMIENTO DEL INMOVILIZADO INTANGIBLE	IMPORTE 2012	IMPORTE 2011
SALDO INICIAL BRUTO	12.260,29	12.260,29
(+) Entradas	720,00	
(-) Salidas		
SALDO FINAL BRUTO	12.980,29	12.260,29

05.02.02 Análisis amortización del inmovilizado intangible

Se detalla a continuación el movimiento de la amortización del inmovilizado intangible:

MOVIMIENTOS AMORTIZACIÓN INMOVILIZADO INTANGIBLE	IMPORTE 2012	IMPORTE 2011
SALDO INICIAL BRUTO	12.090,01	10.974,80
(+) Aumento por dotaciones	89,90	1.115,21
(+) Aumentos por adquisiciones o traspasos		
(-) Disminuciones por salidas, bajas y traspasos		
SALDO FINAL BRUTO	12.179,91	12.090,01

06 Activos financieros

06.01 Análisis activos financieros en el balance

Los activos financieros a corto plazo son los siguientes:





MEMORIA PYMES 2012

LA BOVEDA DE LA UNIVERSIDAD, S.L.

CRÉDITOS, DERIVADOS Y OTROS CP	IMPORTE 2012	IMPORTE 2011
Activos financieros mantenidos para negociar		
Activos financieros a coste amortizado	29.554,96	23.685,85
Activos financieros a coste		
TOTAL	29.554,96	23.685,85

El importe total de los activos financieros a corto plazo es:

TOTAL ACTIVOS FINANCIEROS CP	IMPORTE 2012	IMPORTE 2011
Activos financieros mantenidos para negociar		
Activos financieros a coste amortizado	29.554,96	23.685,85
Activos financieros a coste		
TOTAL	29.554,96	23.685,85

07 Pasivos financieros

07.01 Análisis de los pasivos financieros en el balance

Los pasivos financieros a corto plazo son los siguientes:

DERIVADOS Y OTROS CP	IMPORTE 2012	IMPORTE 2011
Pasivos financieros a coste amortizado	56.259,50	50.036,37
Pasivos financieros mantenidos para negociar		
TOTAL	56.259,50	50.036,37

El importe total de los pasivos financieros a corto plazo es:

TOTAL PASIVOS FINANCIEROS A CP	IMPORTE 2012	IMPORTE 2011
Pasivos financieros a coste amortizado	56.259,50	50.036,37
Pasivos financieros mantenidos para negociar		
TOTAL	56.259,50	50.036,37

07.02 Información sobre:

07.02.01 Deudas que vencen en los próximos 5 años

A continuación se detalla el vencimiento de las siguientes deudas:

Deudas con empresas del grupo y asociadas

VENCIMIENTO EN AÑOS	IMPORTE 2012
Uno	10.277,08
Dos	
Tres	
Cuatro	
Cinco	
Más de 5	
TOTAL	10.277,08

Acreedores comerciales y otras cuentas a pagar

VENCIMIENTO EN AÑOS	PROVEEDORES	OTROS ACREEDORES
Uno	28.253,55	22.498,07
Dos		
Tres		
Cuatro		
Cinco		
Más de 5		
TOTAL	28.253,55	22.498,07





MEMORIA PYMES 2012



LA BOVEDA DE LA UNIVERSIDAD, S.L.

08 Fondos propios**08.01 Capital social**

El capital social de la empresa está representado por los títulos que a continuación se indican, a la fecha de cierre del ejercicio:

SERIE	TÍTULOS	NOMINAL	NOMINAL TOTAL
A	120	1.000,000000	120.000,00

09 Situación fiscal**09.02 Bases imponibles negativas**09.02.01 Detalle de las bases imponibles negativas

Se detallan a continuación las bases imponibles negativas pendientes de compensar:

CONCEPTO	A COMPENSAR	APLICADO	PENDIENTE	LÍMITE AÑO
B. I. Neg. Rég. General Ejer. 2012	4.161,32		4.161,32	2030/2031
B. I. Neg. Rég. General Ejer. 2011	36.588,52		36.588,52	2029/2030
B. I. Neg. Rég. General Ejer. 2010	24.361,35		24.361,35	2028/2029
B. I. Neg. Rég. General Ejer. 2009	4.943,41		4.943,41	2027/2028
Total	70.054,60		70.054,60	

09.05 Otros tributos09.05.02 Ejercicios pendientes de comprobación

La Entidad tiene pendientes de comprobación por parte de la Administración los años no prescritos de los impuestos que es sujeto pasivo.

10 Ingresos y gastos**10.01 Aprovisionamientos**

La partida de aprovisionamientos que se refleja en la cuenta de pérdidas y ganancias queda desglosada del siguiente modo:

APROVISIONAMIENTOS	IMPORTE 2012	IMPORTE 2011
Consumo de mercaderías	93.772,95	123.975,62
a) Compras, netas devol. y dto. de las cuales:	80.576,95	112.858,17
- nacionales	80.576,95	112.858,17
- adquisiciones intracomunitarias		
- importaciones		
b) Variación de existencias	13.196,00	11.117,45
Consumo de mat. primas y otras mat. consumibles	1.154,60	980,00
a) Compras, netas devol. y dto. de las cuales:	1.154,60	980,00
- nacionales	1.154,60	980,00
- adquisiciones intracomunitarias		
- importaciones		
b) Variación de existencias		

10.02 Otros gastos de explotación

A continuación se desglosa la partida "Otros gastos de explotación", del modelo de la cuenta de pérdidas y ganancias:



Handwritten signatures and initials:
 - Top: A vertical signature.
 - Middle: 'ant' and 'un' written vertically.
 - Bottom: 'LF' written vertically.



MEMORIA PYMES 2012



LA BOVEDA DE LA UNIVERSIDAD, S.L.

CONCEPTO	IMPORTE 2012	IMPORTE 2011
Otros gastos de explotación	14.107,95	15.430,04
a) Pérdidas y deterioro operaciones comerciales		
b) Resto de gastos de explotación	14.107,95	15.430,04

10.04 Resultados originados fuera de la actividad normal de la empresa

Los resultados originados fuera de la actividad normal de la empresa e incluidos en la partida "Otros resultados" es de 41,98 euros.

12 Operaciones con partes vinculadas**12.01 Identificación de las partes vinculadas**

A continuación se detallan las personas y/o empresas con las que se han realizado operaciones vinculadas así como la naturaleza de las relaciones:

NIF	IDENTIFICACIÓN	NATURALEZA DE LA RELACIÓN
B18432583	FORMACIÓN Y GESTIÓN DE GRANADA, S.L.	Socio único
Q1818002F	UNIVERSIDAD DE GRANADA	Otra parte vinculada

12.02 Detalle de la operación y cuantificación**12.02.01 Detalle y cuantificación**

A continuación se detallan las operaciones con partes vinculadas en el ejercicio actual separadamente para cada una de las diferentes categorías. La información se presenta de forma agregada para aquellas partidas de naturaleza similar:

ENTIDAD DOMINANTE

DESCRIPCIÓN	ENTIDAD DOMINANTE 2012	ENTIDAD DOMINANTE 2011
Ventas de activos corrientes, de las cuales:		
Beneficios (+) / Pérdidas (-)		
Ventas de activos no corrientes, de las cuales:		
Beneficios (+) / Pérdidas (-)		
Compras de activos corrientes		
Compras de activos no corrientes		
Prestación de servicios, de la cual:	1.612,82	2.913,00
Beneficios (+) / Pérdidas (-)		
Recepción de servicios	759,80	772,00
Contratos de arrendamiento financiero, de los cuales:		
Beneficios (+) / Pérdidas (-)		
Transferencias de investigación y desarrollo, de las cuales:		
Beneficios (+) / Pérdidas (-)		
Ingresos por intereses cobrados		
Ingresos por intereses devengados pero no cobrados		
Gastos por intereses pagados		
Gastos por intereses devengados pero no pagados		
Gastos consecuencia de deudores incobrables o de dudoso cobro		
Dividendos y otros beneficios distribuidos		
Garantías y avales recibidos		
Garantías y avales prestados		





MEMORIA PYMES 2012



LA BOVEDA DE LA UNIVERSIDAD, S.L.

OTRAS PARTES VINCULADAS

DESCRIPCIÓN	OTRAS PARTES VINCULADAS 2012	OTRAS PARTES VINCULADAS 2011
Ventas de activos corrientes, de las cuales:		
Beneficios (+) / Pérdidas (-)		
Ventas de activos no corrientes, de las cuales:		
Beneficios (+) / Pérdidas (-)		
Compras de activos corrientes		
Compras de activos no corrientes		
Prestación de servicios, de la cual:		44.322,00
Beneficios (+) / Pérdidas (-)		
Recepción de servicios		
Contratos de arrendamiento financiero, de los cuales:		
Beneficios (+) / Pérdidas (-)		
Transferencias de investigación y desarrollo, de las cuales:		
Beneficios (+) / Pérdidas (-)		
Ingresos por intereses cobrados		
Ingresos por intereses devengados pero no cobrados		
Gastos por intereses pagados		
Gastos por intereses devengados pero no pagados		
Gastos consecuencia de deudores incobrables o de dudoso cobro		
Dividendos y otros beneficios distribuidos		
Garantías y avales recibidos		
Garantías y avales prestados		

12.04 Saldos pendientes de activos y pasivos

12.04.01 Saldos pendientes de activos y pasivos

Se muestran a continuación el detalle de los saldos pendientes, correcciones valorativas por deudas de dudoso cobro y los gastos reconocidos en el ejercicio como consecuencia de deudas incobrables o de dudoso cobro, de forma separada para cada una de las siguientes categorías:

ENTIDAD DOMINANTE

DESCRIPCIÓN	ENTIDAD DOMINANTE 2012	ENTIDAD DOMINANTE 2011
A) ACTIVO NO CORRIENTE		
1. Inversiones financieras a largo plazo, de las cuales:		
- Correcciones valorativas por créditos de dudoso cobro		
B) ACTIVO CORRIENTE		
1. Deudores comerciales y otras cuentas a cobrar		
a) Clientes por ventas y prestación de servicios a largo plazo, de los cuales:		120,00
- Correcciones valorativas por clientes de dudoso cobro a largo plazo		
b) Clientes por ventas y prestación de servicios a corto plazo, de los cuales:		
- Correcciones valorativas por clientes de dudoso cobro a corto plazo		
c) Accionistas (socios) por desembolsos exigidos		
d) Otros deudores, de los cuales:		
- Correcciones valorativas por otros deudores de dudoso cobro		
2. Inversiones financieras a corto plazo, de las cuales:		
- Correcciones valorativas por créditos de dudoso cobro		



Vertical text on the left margin, including a signature and the name 'VEA'.



MEMORIA PYMES 2012

LA BOVEDA DE LA UNIVERSIDAD, S.L.

DESCRIPCIÓN	ENTIDAD DOMINANTE 2012	ENTIDAD DOMINANTE 2011
C) PASIVO NO CORRIENTE		
1. Deudas a largo plazo		
a) Deudas con entidades de crédito		
b) Acreedores por arrendamiento financiero		
c) Otras deudas a largo plazo		
2. Deuda con características especiales a largo plazo		
D) PASIVO CORRIENTE		
1. Deudas a corto plazo		
a) Deudas con entidades de crédito		
b) Acreedores por arrendamiento financiero		
c) Otras deudas a corto plazo	10.277,08	
2. Acreedores comerciales y otras cuentas a pagar		
a) Proveedores	759,80	753,00
b) Otros acreedores		
3. Deuda con características especiales a corto plazo		

OTRAS PARTES VINCULADAS

DESCRIPCIÓN	OTRAS PARTES VINCULADAS 2012	OTRAS PARTES VINCULADAS 2011
A) ACTIVO NO CORRIENTE		
1. Inversiones financieras a largo plazo, de las cuales:		
- Correcciones valorativas por créditos de dudoso cobro		
B) ACTIVO CORRIENTE		
1. Deudores comerciales y otras cuentas a cobrar		
a) Clientes por ventas y prestación de servicios a largo plazo, de los cuales:	22.714,03	21.413,00
- Correcciones valorativas por clientes de dudoso cobro a largo plazo		
b) Clientes por ventas y prestación de servicios a corto plazo, de los cuales:		
- Correcciones valorativas por clientes de dudoso cobro a corto plazo		
c) Accionistas (socios) por desembolsos exigidos		
d) Otros deudores, de los cuales:		
- Correcciones valorativas por otros deudores de dudoso cobro		
2. Inversiones financieras a corto plazo, de las cuales:		
- Correcciones valorativas por créditos de dudoso cobro		
C) PASIVO NO CORRIENTE		
1. Deudas a largo plazo		
a) Deudas con entidades de crédito		
b) Acreedores por arrendamiento financiero		
c) Otras deudas a largo plazo		
2. Deuda con características especiales a largo plazo		
D) PASIVO CORRIENTE		
1. Deudas a corto plazo		
a) Deudas con entidades de crédito		
b) Acreedores por arrendamiento financiero		
c) Otras deudas a corto plazo		
2. Acreedores comerciales y otras cuentas a pagar		
a) Proveedores		
b) Otros acreedores		
3. Deuda con características especiales a corto plazo		





MEMORIA PYMES 2012



LA BOVEDA DE LA UNIVERSIDAD, S.L.

13 Otra información**13.01 Número medio personas empleadas**

A continuación se detalla la plantilla media de trabajadores, agrupados por categorías:

DESGLOSE PERSONAL MEDIO POR CATEGORÍAS AÑO 2012	
Categoría	Personal
COMERCIALES, VENDEDORES Y SIMILARES	3,0000
INGENIEROS, LICENCIADOS	0,7500
Total	3,7500

DESGLOSE PERSONAL MEDIO POR CATEGORÍAS AÑO 2011	
Categoría	Personal
INGENIEROS, LICENCIADOS	1,0000
OFICIAL ADMINISTRATIVOS	3,0000
Total	4,0000

DESGLOSE PERSONAL FINAL POR CATEGORÍAS AÑO 2012		
Categoría	Hombres	Mujeres
COMERCIALES, VENDEDORES Y SIMILARES	1	2
INGENIEROS, LICENCIADOS		
Total	1	2

DESGLOSE PERSONAL FINAL POR CATEGORÍAS AÑO 2011		
Categoría	Hombres	Mujeres
INGENIEROS, LICENCIADOS		1
OFICIAL ADMINISTRATIVOS	1	2
Total	1	3

13.02 Honorarios auditoría

Los honorarios percibidos en el ejercicio actual y en el precedente por los auditores de cuentas tienen el siguiente detalle:

Honorarios del auditor en el ejercicio	Ejercicio 2012	Ejercicio 2011
Honorarios cargados por auditoría de cuentas	3.000,00	5.525,00
Honorarios cargados por otros servicios de verificación		
Honorarios cargados por servicios de asesoramiento fiscal		
Otros honorarios por servicios prestados		
Total	3.000,00	5.525,00

14 Información sobre medio ambiente y derechos de emisión de gases de efecto invernadero**14.01 Información sobre medio ambiente**

Los abajo firmantes, como Administradores de la Sociedad citada, manifiestan que en la contabilidad correspondiente a las presentes cuentas anuales NO existe ninguna partida de naturaleza medioambiental que deba ser incluida en la Memoria de acuerdo a las indicaciones de la tercera parte del Plan General de Contabilidad (Real Decreto 1515/2007, de 16 de Noviembre).





MEMORIA PYMES 2012



LA BOVEDA DE LA UNIVERSIDAD, S.L.

15 Información sobre aplazamientos de pago efectuados a proveedores. D.A 3ª "Deber de información" Ley 15/2010, de 5 de julio

15.01 Información sobre aplazamientos de pago efectuados a proveedores

A continuación se detalla el importe total de pagos realizados a los proveedores en el ejercicio (distinguiendo los pagos que han excedido los límites legales de aplazamiento) así como el saldo pendiente de estos pagos que, a fecha de cierre del ejercicio, acumulan un aplazamiento superior al plazo legal de pago:

PAGOS REALIZADOS A PROVEEDORES	IMPORTE 2012	% EN 2012
Dentro del plazo máximo legal	76.525,78	63,00
Resto	41.721,76	37,00
Total pagos del ejercicio	118.247,54	100,00

PAGOS REALIZADOS A PROVEEDORES	IMPORTE 2011	% EN 2011
Dentro del plazo máximo legal	135.533,00	100,00
Resto		
Total pagos del ejercicio	135.533,00	100,00

IMPORTE SALDO PENDIENTE A PROVEEDORES	IMPORTE 2012	IMPORTE 2011
Aplazamientos que a fecha de cierre superan plazo máx.legal	13.884,60	10.520,00

En GRANADA, a 31 de Marzo de 2013, queda formulada la Memoria, dando su conformidad mediante firma:

ANDRES NAVARRO GALERA con N.I.F. 23234399Y
en calidad de Vicepresidente

ELENA MARTIN-VIVALDI CABALLERO con N.I.F. 24102220Z
en calidad de Presidente

VIRTUDES MOLINA ESPINAR con N.I.F. 24137692C
en calidad de Vocal

INMACULADA SANZ SAINZ con N.I.F. 24171917K
en calidad de Vocal

FRANCISCO LUIS LOPEZ BUSTOS con N.I.F. 26184994T
en calidad de Secretario

MARIA DOLORES FERRE CANO con N.I.F. 27266482M
en calidad de Vocal

DAVID ORTIZ RODRIGUEZ con N.I.F. 44289289Y
en calidad de Vocal

DOROTHY KELLY con N.I.F. X0231442Q
en calidad de Vocal

