



ugr

Universidad
de **Granada**

CUENTAS ANUALES
EJERCICIO 2007

GERENCIA



UGV | Universidad
de Granada

**ROSSANA GONZÁLEZ GONZÁLEZ, PROFESORA TITULAR Y SECRETARIA
GENERAL DE LA UNIVERSIDAD DE GRANADA,**

CERTIFICA:

Que, en sesión extraordinaria de Consejo de Gobierno de la Universidad de Granada, celebrada el 23 de junio de 2008; se acordó informar favorablemente, por asentimiento, el Proyecto de Cuentas anuales del ejercicio 2007 de la Universidad de Granada,

Lo que certifico en Granada, a siete de julio del año dos mil ocho.





CONSEJO SOCIAL
DE LA
UNIVERSIDAD DE GRANADA

D^a. VIRTUDES MOLINA ESPINAR, CONSEJERA-SECRETARIA DEL CONSEJO SOCIAL DE LA UNIVERSIDAD DE GRANADA,

CERTIFICO que el Pleno del Consejo Social, en sesión celebrada el 26 de junio de 2008, cuya acta pende de aprobación, en el punto 4 del orden del día, relativo a Cuentas anuales del ejercicio 2007 de la Universidad de Granada y de las Entidades con participación mayoritaria de la misma, ha adoptado por unanimidad el acuerdo siguiente:

El Pleno del Consejo Social de la Universidad de Granada, previo estudio de la Comisión Delegada de Asuntos Económicos de 20-6-08 y su consideración favorable por el Consejo de Gobierno de 23-6-08, vista la documentación correspondiente, en ejercicio de sus competencias (art. 14.2. y concordantes de la Ley Orgánica 6/2001, de 21 de diciembre, de Universidades; arts. 18.2 c/ y 93.2 de la Ley del Parlamento de Andalucía 15/2003, de 22 de diciembre, Andaluza de Universidades; y demás disposiciones concordantes), sin perjuicio de las competencias atribuidas al Tribunal de Cuentas del Reino y a la Cámara de Cuentas de Andalucía, y también sin perjuicio de la legislación mercantil u otra a las que las entidades dependientes de la Universidad de Granada puedan estar sometidas en función de su personalidad jurídica, acuerda lo siguiente:

PRIMERO. Aprobar las "Cuentas anuales del ejercicio 2007 de la Universidad de Granada" (formadas por balance, cuenta de resultado económico-patrimonial, estado de liquidación del presupuesto y memoria), con una liquidación definitiva del presupuesto de 507.233.369'30 euros, sin perjuicio de lo que resulte de la Auditoría de Deloitte S.L. en lo que respecta a la cuenta de balance y resultado económico patrimonial y con el ruego de que se facilite.

SEGUNDO. Aprobar las Cuentas del ejercicio 2007 de Formación y Gestión de Granada S.L.U. (previamente consideradas favorablemente por su Consejo de Administración el 8 de abril de 2008 y por su Junta General el 23 de junio de 2008), auditadas en borrador favorablemente por Deloitte S.L. Se manifiesta la preocupación del Pleno por el resultado



CONSEJO SOCIAL
DE LA
UNIVERSIDAD DE GRANADA

negativo del ejercicio y se espera y confía que se hayan adoptado medidas correctoras para su evitación en el futuro.

TERCERO. Aprobar las Cuentas del ejercicio 2007 de La Bóveda de la Universidad S.L.U. (previamente consideradas favorablemente por su Consejo de Administración el 8 de abril de 2008 y por su Junta General el 23 de junio de 2008), auditadas en borrador favorablemente por Deloitte S.L.


CUARTO. Se hace la siguiente recomendación: si bien es satisfactorio que el remanente genérico o no afectado al cumplimiento de obligaciones asciende a 35.773.779,01 euros, habida cuenta de las salvedades e incertidumbres puestas de manifiesto en el informe en borrador de Auditoría de Deloitte S.L., instar a que la Universidad de Granada continúe realizando un esfuerzo para seguir mejorando su situación presupuestaria y financiera, de cuya evolución y actuaciones se tendrá puntualmente informado al Consejo Social.

QUINTO. Se deja interesado nuevamente que se vele por que se disponga de las Auditorías de las Cuentas de la Universidad y sus Sociedades, en todos los casos y con carácter definitivo, con antelación suficiente para su inclusión en las convocatorias sociales y de los órganos de gobierno de la Universidad y previamente su consideración por los de estudio correspondientes.

Y para que conste y surta los correspondientes efectos, con el visto bueno del Sr. Presidente, expido la presente certificación en Granada a veintinueve de junio de dos mil ocho.

Vº Bº
El Presidente


Fdo.: Jerónimo Páez López.





ÍNDICE

1. PRESENTACIÓN	5
2. BALANCE	11
3. CUENTA DEL RESULTADO ECONÓMICO PATRIMONIAL	17
4. ESTADO DE LIQUIDACIÓN DEL PRESUPUESTO	21
4.1 Estado de Gastos.....	22
4.2 Estado de Ingresos.....	24
4.3 Resultado Presupuestario.....	26
4.4 Comparativa ejercicios anteriores.....	27
5. MEMORIA	31
5.1 Organización.....	33
5.2 Estado Operativo.....	35
5.3 Información de carácter financiero.....	37
5.3.1 Remanente de Tesorería.....	37
5.3.2 Estado de la Tesorería.....	38
5.4 Información sobre ejecución del gasto público.....	39
5.4.1 Modificaciones de crédito.....	39
5.4.2 Remanentes de crédito.....	53
5.4.3 Clasificación funcional del gasto.....	54
5.4.4 Contratación administrativa.....	56
5.4.5 Transferencias y subvenciones concedidas.....	56
5.4.6 Personal.....	56
5.4.7 Obligaciones de presupuestos cerrados.....	57
5.4.8 Compromisos ejercicios posteriores.....	57
5.5 Información sobre ejecución del ingreso público.....	58
5.5.1 Proceso de gestión.....	58
5.5.2 Transferencias y subvenciones recibidas.....	59
5.5.3 Normativa Tasas y Precios Públicos.....	60
5.5.4 Aplicación Remanente de Tesorería.....	61
5.5.5 Derechos a cobrar de presupuestos cerrados.....	61
5.5.6 Origen de los derechos.....	62
5.6 Información sobre Inversiones Financieras.....	63
5.7 Información sobre Endeudamiento.....	63
5.8 Estado de Operaciones No Presupuestarias.....	64
5.9 Indicadores Económico-Financieros.....	65
6. INFORME DE AUDITORÍA DE ESTADOS CONTABLES	
PRESUPUESTARIOS	67
7. ANEXOS	71
7.1 Relación de Acreedores y Deudores.....	73
7.2 Cuentas Anuales Entidades Participadas.....	87
7.2.1 Formación y Gestión de Granada S.L.U.....	89
7.2.1 La Bóveda de la Universidad S.L.U.....	121





PRESENTACIÓN

El art. 14.2 de la Ley Orgánica 6/2001 (LOU) indica que, con carácter previo al trámite de rendición de cuentas a que se refiere el artículo 81, corresponde al Consejo Social aprobar las cuentas anuales de la Universidad.

De conformidad con este precepto, los Estatutos de la Universidad de Granada disponen en su artículo 223 lo siguiente:

1. El Gerente, a la finalización del ejercicio económico, elaborará las cuentas anuales de la Universidad de Granada, que reflejarán la situación económico-financiera, los resultados económico-patrimoniales y el resultado de la ejecución y liquidación del presupuesto, de acuerdo con los principios y normas de contabilidad pública.

2. El Gerente remitirá las cuentas anuales al Consejo de Gobierno para su aprobación provisional, y éste las elevará al Consejo Social para su aprobación definitiva.

3. Las entidades instrumentales en las que la Universidad de Granada tenga participación mayoritaria en su capital o fondo patrimonial equivalente, quedan sometidas a la obligación de rendir cuentas en los mismos plazos y procedimiento que la propia Universidad.

En virtud de la Orden del Ministerio de Economía y Hacienda, de 6 de mayo de 1994, por la que se aprueba el Plan General de Contabilidad Pública de 1994, las cuentas anuales de las administraciones públicas integran cuatro estados financieros, que son: Balance, Cuenta del Resultado Económico-Patrimonial, Estado de Liquidación del Presupuesto y Memoria.

El ejercicio 2007 es el primero de la historia de la Universidad de Granada en el que son presentadas las cuentas anuales según los principios y normas de contabilidad pública, incluyendo los estados financieros generados por la contabilidad financiera, en concreto el Balance y la Cuenta del Resultado Económico-Patrimonial, que hasta ahora no habían sido elaborados por la institución.

El Balance muestra la situación del Patrimonio de la Universidad de Granada a 31 de diciembre de 2007, diferenciando dos grandes masas patrimoniales: a) el Activo, que refleja los bienes y derechos de la institución; y b) el Pasivo, que recoge las deudas exigibles por terceros así como de los recursos



propios. La clasificación entre corto plazo y largo plazo ha sido realizada en función del plazo previsto para el vencimiento, enajenación o cancelación, considerando largo plazo cuando el mismo sea superior a un año, contado a partir de la fecha del cierre del ejercicio. Así, el Inmovilizado y los Acreedores a largo plazo forman parte del ciclo largo, mientras que el Activo Circulante y los Acreedores a corto plazo integran el ciclo corto.

Por su parte, el Resultado Económico-Patrimonial del ejercicio 2007 está constituido por la diferencia entre los ingresos y los gastos consecuencia de las operaciones corrientes de dicho periodo. Esta diferencia, que en el ejercicio 2007 es positiva, representa el ahorro bruto generado por la Universidad de Granada durante el mismo. Siguiendo los citados principios y normas de contabilidad pública, el Resultado Económico-Patrimonial ha sido calculado sobre la base del Principio de Devengo. Según el criterio del devengo, la imputación temporal de gastos e ingresos debe hacerse en función de la corriente real de bienes y servicios que los mismos representan y no en el momento en que se produzca la corriente monetaria o financiera derivada de aquéllos.

El Estado de Liquidación del Presupuesto, cuyo contenido informativo ya venía siendo presentado en las rendiciones de cuentas de los ejercicios anteriores, consta de tres partes: Liquidación del Presupuesto de Gastos, Liquidación del Presupuesto de Ingresos y Resultado Presupuestario. Como viene siendo habitual, tales estados financieros posibilitan evaluar la gestión presupuestaria de la Universidad de Granada, comprobando en qué medida los gastos e ingresos previstos han derivado en obligaciones y derechos y, por ende, informando sobre la diferencia entre los mismos.

La cuarta cuenta anual recibe el nombre de Memoria y su objetivo es comentar, ampliar y desarrollar el contenido informativo de las otras tres cuentas anuales. Aunque las rendiciones de cuentas de ejercicios anteriores ya venían recogiendo parte de la información financiera comprendida en esta cuenta anual, 2007 es el primer año que la Memoria responde, como tal, al contenido mínimo establecido para la misma por el Plan General de Contabilidad Pública de 1994, incluyendo, además, algunos indicadores económico-financieros cuya presentación, aunque no es obligatoria, puede ayudar a interpretar adecuadamente la gestión financiera de la Universidad de Granada.

En definitiva, estas cuatro cuentas anuales, que forman una unidad, expresan la situación económico-financiera, patrimonial y presupuestaria de la Universidad de Granada a 31 de diciembre de 2007 así como los resultados presupuestarios y económico-patrimoniales para el ejercicio económico finalizado en esa fecha. Así, los estados financieros que integran las cuentas anuales proporcionan información relevante y fiable para la toma de decisiones por los órganos de gobierno de la Universidad de Granada, al mismo tiempo que



permiten cumplir, en base a la normativa legal, con el compromiso que, en materia de transparencia financiera, tiene esta institución asumido con la sociedad.

De acuerdo con todo ello, los primeros epígrafes de este documento presentan la cuentas anuales elaboradas por la Universidad de Granada en referencia al ejercicio económico 2007, incluyendo algunas explicaciones que posibilitan interpretar adecuadamente, sobre todo, el contenido informativo de los estados financieros que se presentan por primera vez: Balance y Cuenta del Resultado Económico-Patrimonial.

Finalmente, el documento incluye Informe de Auditoría sobre los Estados Contables Presupuestarios, elaborado por la firma Deloitte así como dos anexos que incorporan la relación de acreedores y deudores y las cuentas anuales de las sociedades Formación y Gestión de Granada, S.L.U. y La Bóveda de la Universidad, S.L.U., con sus respectivos Informes de Auditoría.

A modo de síntesis, la siguiente tabla refleja los principales datos económico-financieros desarrollados en el presente documento.

MAGNITUD	IMPORTE
Presupuesto inicial	347.314.210 €
Modificaciones presupuestarias	159.919.159 €
Presupuesto definitivo	507.233.369 €
Obligaciones reconocidas netas	355.939.823 €
Derechos reconocidos netos	409.435.962 €
Resultado presupuestario	61.777.025 €
Remanente de Tesorería	144.672.489 €
Resultado Económico-Patrimonial	73.759.376 €
Patrimonio neto (Fondos propios)	400.755.568 €



Juan Antonio Pérez Alvarez, Jefe del Servicio de Contabilidad y Presupuestos de la Universidad de Granada,

EXPONE: Que las cuentas anuales incluidas en el presente documento, formadas por Balance, Cuenta del Resultado Económico-Patrimonial, Estado de Liquidación del Presupuesto y Memoria, expresan, en todos los aspectos significativos, la situación económico-financiera, patrimonial y presupuestaria de la Universidad de Granada, a 31 de diciembre de 2007, y los resultados de sus operaciones para el ejercicio anual terminado en dicha fecha, así como que contienen la información necesaria y suficiente para su interpretación y comprensión adecuada.

Vº.Bº.

EL INTERVENTOR



Vº.Bº.

EL GERENTE




Florentino García Santos

Vº.Bº.

EL RECTOR









Balance

El Balance muestra la situación del Patrimonio de la Universidad de Granada a 31 de diciembre de 2007, diferenciando dos grandes masas patrimoniales: a) el Activo, que refleja los bienes y derechos de la institución; y b) el Pasivo, comprensivo de las deudas exigibles por terceros así como de los recursos propios.

La clasificación entre corto plazo y largo plazo ha sido realizada en función del plazo previsto para el vencimiento, enajenación o cancelación, considerando largo plazo cuando el mismo sea superior a un año, contado a partir de la fecha del cierre del ejercicio. Así, el Inmovilizado y los Acreedores a largo plazo forman parte del ciclo largo, mientras que el Activo Circulante y los Acreedores a corto plazo integran el ciclo corto.

El Activo, que se estructura homogéneamente en los apartados de Inmovilizado y Activo Circulante, de conformidad con los principios y normas de contabilidad pública, ha sido reflejado desde un criterio económico, incluyendo todo tipo de bienes y/o derechos de los que la UGR espera en un futuro la contribución a la consecución de sus objetivos, de forma que, prescindiendo de emplear un criterio jurídico –en base al cual únicamente integrarían el Balance aquellos bienes y derechos cuya titularidad correspondiera a la UGR–, han sido recogidos en el Balance elementos cuya titularidad jurídica no corresponde a la UGR, si bien esta institución ostenta el derecho de uso, en virtud de operaciones de cesión.

Asimismo, de conformidad con la normativa vigente, el modelo de valoración empleado para registrar los elementos del activo encuentra fundamento en el Principio del Precio de Adquisición, según el cual todos los bienes y derechos figuran en los estados financieros por su coste histórico o coste de producción. En este marco, el coste histórico puede definirse como el importe satisfecho o a satisfacer en efectivo por las inversiones realizadas más otras partidas equivalentes pagadas o pendientes de pagar.

Dentro del Activo Fijo o Inmovilizado, pueden diferenciarse, a su vez, tres grandes masas patrimoniales, que son: Inmovilizado Material, Inmovilizado Inmaterial e Inmovilizado Financiero. El Inmovilizado Material está formado por elementos patrimoniales tangibles, muebles e inmuebles, que son utilizados de manera continuada por la UGR en la prestación de servicios y que no están destinados a la venta.

Por su parte, el Inmovilizado Inmaterial recoge los bienes intangibles y derechos, susceptibles de valoración económica, que cumplen, además, las características de permanencia en el tiempo y utilización en la prestación de servicios que constituyan una fuente de recursos para la UGR, en especial las patentes. En tercer lugar, el Inmovilizado Financiero contiene las inversiones financieras de carácter permanente con vencimiento superior al año, destacando las acciones en sociedades así como los créditos concedidos al personal.



Por otro lado, el Pasivo engloba las fuentes de financiación destinadas a financiar los elementos del activo y consta de los siguientes apartados: Fondos Propios, Acreedores a largo plazo y Acreedores a corto plazo.

Se diferencian, por tanto, dos tipos de fondos, los propios y los ajenos, empleándose como base de valoración el denominado Valor de Reembolso, entendido como la cantidad a pagar en el momento de su vencimiento.

En los Fondos Propios destacan las partidas de Patrimonio, Patrimonio recibido en cesión y Resultados del ejercicio. La cuenta de Patrimonio representa la diferencia entre el activo propio y el pasivo exigible de la UGR. Asimismo, la cuenta Patrimonio recibido en cesión recoge el valor de los bienes que le han sido cedidos a la UGR para su utilización en la prestación de servicios de su competencia. En cuanto a la cuenta Resultados del Ejercicio muestra, con criterio de devengo, los resultados positivos del ejercicio 2007, coincidiendo su saldo con la información proporcionada en la Cuenta del Resultado Económico-Patrimonial.

Finalmente, dentro también del Pasivo, interesa conocer que el importe pendiente de rembolsar del préstamo vigente figura registrado, por su valor nominal vivo, tanto en la masa patrimonial de Acreedores a corto plazo, por la parte que vence antes del 31 de diciembre de 2008, como en la masa patrimonial de Acreedores a largo plazo, por la parte cuyo plazo de vencimiento supera el año natural.



UNIVERSIDAD DE GRANADA

BALANCE

EJERCICIO 2007 FECHA 31/12/2007

Nº CUENTAS	ACTIVO	EJ 2007	EJ 2006	Nº CUENTAS	PASIVO	EJ 2007	EJ 2006
	A) INMOVILIZADO	290.910.071,28	293.495.973,44		A) FONDOS PROPIOS	460.755.589,20	329.559.012,03
200	1. Terrenos y bienes naturales	45.259.075,64	0,00	100	1. Patrimonio	268.162.241,00	270.724.060,59
201	2. Infraestructuras y bienes destinados al uso general	0,00	0,00	101	1. Patrimonio recibido en adscripción	219.156.781,90	221.718.601,41
202	3. Bienes corrientes	0,00	0,00	103	3. Patrimonio recibido en cesión	15.131.940,03	15.131.940,03
208	4. Bienes del Patrimonio histórico, artístico y cultural	45.259.075,64	0,00	(107)	4. Patrimonio entregado en adscripción	33.873.518,15	33.873.518,15
	B) Inmovilizaciones inmateriales	700.432,01	499.354,26	(108)	5. Patrimonio entregado en cesión	0,00	0,00
210	1. Gastos de investigación y desarrollo	0,00	0,00	(109)	6. Patrimonio entregado al uso general	0,00	0,00
212	2. Propiedad industrial	214.343,81	184.975,00	11	III. Reservas	58.833.951,44	0,00
215	3. Aplicaciones informáticas	2.334.607,68	2.072.347,47	120	1. Resultados de ejercicios anteriores	58.833.951,44	0,00
216	4. Propiedad intelectual	0,00	0,00	(121)	2. Resultados negativos de ejercicios anteriores	0,00	0,00
217	5. Derechos sobre bienes en régimen de arrendamiento financiero	0,00	0,00	129	IV. Resultados del ejercicio	73.789.376,76	88.833.861,44
219	6. Otro inmovilizado intangible	0,00	0,00	14	B) PROVISIONES PARA RIESGOS Y GASTOS	0,00	0,00
(281), (292)	7. Provisiones	0,00	0,00		C) ACREEDORES A LARGO PLAZO	21.989.946,32	29.645.707,23
(281)	8. Amortizaciones	-1.848.529,68	-1.847.972,21		I. Emisiones de obligaciones y otros valores negociables	0,00	0,00
220, 221	III. Inmovilizaciones materiales	243.415.969,98	262.647.873,60	150	1. Obligaciones y bonos	0,00	0,00
222, 223	1. Terrenos y construcciones	290.847.775,94	269.404.006,25	155	2. Deudas representadas en otros valores negociables	0,00	0,00
224, 225	2. Instalaciones técnicas y maquinaria	54.391.075,78	47.912.515,70	156	3. Intereses de obligaciones y otros valores	0,00	0,00
227, 228, 229	3. Utillaje y mobiliario	89.597.209,48	47.451.726,70	158, 159	4. Deudas en moneda extranjera	0,00	0,00
(292), (292)	4. Otro inmovilizado	54.536.484,51	108.934.467,49		E. Otras deudas a largo plazo	21.989.946,32	29.645.707,23
(292)	5. Provisiones	0,00	0,00	170, 176	1. Deudas con entidades de crédito	17.000.000,00	29.000.000,00
23	6. Amortizaciones	-193.869.555,76	-212.154.856,60	171, 173, 177	2. Otras deudas	4.883.780,47	338.105,18
250, 251, 256	IV. Inversiones gestionadas	0,00	0,00	179, 179	3. Deudas en moneda extranjera	0,00	0,00
252, 253, 257	1. Cartera de valores a largo plazo	1.436.603,69	539.245,68	180, 185	4. Finanzas y depósitos recibidos a largo plazo	6.185,85	7.601,05
260, 265	2. Otras inversiones y créditos a largo plazo	1.081.518,00	536.206,00	259	D) ACREEDORES A CORTO PLAZO	0,00	0,00
(297), (298)	3. Finanzas y depósitos constituidos a largo plazo	55.085,68	12.065,68		I. Emisiones de obligaciones y otros valores negociables	37.461.887,26	24.308.449,20
27	4. Provisiones	0,00	0,00	500	1. Obligaciones y bonos a corto plazo	0,00	0,00
	B) GASTOS A DISTRIBUIR EN VARIOS EJERCICIOS	0,00	0,00	505	2. Deudas representadas en otros valores negociables	0,00	0,00
	C) ACTIVO CIRCULANTE	169.497.340,57	120.006.894,02	506	3. Intereses de obligaciones y otros valores	0,00	0,00
	I. Existencias	0,00	0,00	508, 509	4. Deudas con entidades de crédito	0,00	0,00
43	1. Deudores presupuestarios	80.438.733,16	81.321.975,35	520	I. Deudas con entidades de crédito	0,00	0,00
44*	2. Deudores no presupuestarios	89.079.543,34	77.910.477,57	526	1. Préstimos y otras deudas	0,00	0,00
45	3. Deudores por administración de recursos por cuenta de otros entes públicos	1.359.189,82	3.411.501,78	40	2. Deudas por intereses	0,00	0,00
470, 471, 472	4. Administraciones Públicas	0,00	0,00	41	III. Acreedores	29.481.987,26	20.389.449,20
550, 555, 558	5. Otros deudores	0,00	0,00	45	1. Acreedores presupuestarios	21.030.248,98	13.748.767,82
(480)	6. Provisiones	0,00	0,00	475, 476, 477	2. Acreedores no presupuestarios	1.869.579,71	57.776,79
	III. Inversiones financieras temporales	18.062.774,00	0,00		3. Acreedores por administración de recursos por cuenta de otros entes públicos	0,00	0,00
540, 541, 546, (549)	1. Cartera de valores a corto plazo	0,00	0,00	521, 522, 527, 528, 529, 530	4. Administraciones Públicas	5.761.869,98	6.399.175,72
542, 543, 548, 549, 549, 549	2. Otras inversiones y créditos a corto plazo	18.062.774,00	0,00	554, 559	5. Otros acreedores	792.091,67	187.459,02
565, 566	3. Finanzas y depósitos constituidos a corto plazo	0,00	0,00	560, 561	6. Finanzas y depósitos recibidos a corto plazo	7.497,91	5.266,85
(597), (598)	4. Provisiones	0,00	0,00	485, 585	IV. Ajustes por periodificación	0,00	0,00
57	IV. Tesorería	61.195.843,41	36.844.616,87				
480, 580	V. Ajustes por periodificación	0,00	0,00				
	TOTAL GENERAL (A+B+C)	460.207.421,85	383.502.166,46		TOTAL GENERAL (A+B+C+D+E)	460.207.421,85	383.502.166,46





3. CUENTA DE RESULTADO ECONOMICO PATRIMONIAL





Cuenta del Resultado Económico-Patrimonial

Siguiendo los principios y normas de contabilidad pública, el Resultado Económico-Patrimonial del ejercicio 2007 está constituido por la diferencia entre los ingresos y los gastos consecuencia de las operaciones corrientes de dicho periodo. Esta diferencia, que puede ser positiva o negativa, representa el ahorro bruto, positivo o negativo, respectivamente. En el caso de la UGR durante el ejercicio económico 2007 se ha generado ahorro bruto positivo.

Conviene tener presente que el Resultado Económico-Patrimonial, de conformidad con la normativa vigente, ha sido calculado sobre la base del Principio de Devengo, según el cual la imputación temporal de gastos e ingresos debe hacerse en función de la corriente real de bienes y servicios que los mismos representan y no en el momento en que se produzca la corriente monetaria o financiera derivada de aquéllos. Así, a 31 de diciembre de 2007, han sido reconocidos determinados gastos – devengados y no vencidos- para los que, si bien no había sido reconocida la obligación presupuestaria, había tenido lugar la corriente real, es decir la entrega del bien y la prestación del servicio. Tal es el caso, por ejemplo, de certificaciones de obra ejecutadas pendientes de imputar a presupuesto, de facturas tramitadas sin consignación presupuestaria o de gastos centralizados (energía eléctrica, calefacción, teléfono, etc.) que han sido consumidos durante los últimos meses de 2007 pero la fecha de la factura, y por tanto de imputación a presupuesto, es enero de 2008.

El Resultado Económico-Patrimonial no refleja la diferencia entre gastos presupuestarios e ingresos presupuestarios, toda vez que, además de las razones ya expuestas, existen gastos económicos, como las depreciaciones sistemáticas de los activos fijos o amortizaciones, que en ningún caso van a originar un gasto presupuestario, en la medida en la que no implican salidas de tesorería por parte de la UGR. Asimismo, existen gastos presupuestarios, como la amortización de préstamos, que no figuran entre los gastos devengados.


En cualquier caso, el Ahorro Bruto generado por la UGR durante a2007 ha de interpretarse como la medida de la "Equidad Interperiodo", en virtud de la cual los ingresos generados durante ese ejercicio han sido suficientes para financiar los servicios prestados durante el mismo y, además, han contribuido a incrementar los recursos netos acumulados, es decir el Patrimonio Neto que figura en el Balance. En otras palabras, durante el ejercicio 2007 la UGR ha financiado todos los servicios que ha prestado generando un excedente o ahorro para acumular recursos propios.



UNIVERSIDAD DE GRANADA
CUENTA DEL RESULTADO ECONÓMICO-PATRIMONIAL
EJERCICIO 2007 **FECHA 31/12/2007**



Nº CUENTAS	DEBE	HABER	Nº CUENTAS	EJ 2007	EJ 2006	EJ 2007	EJ 2006
	A) GASTOS						
	1. Gastos de funcionamiento de los servicios y prestaciones sociales						
640,641	a) Gastos de personal:						
642,443,644	a.1) Sueldos, salarios y asimilados		740	316.711.158,72	297.372.358,72	316.711.158,72	297.372.358,72
645	a.2) Cargas sociales		741	226.507.549,90	210.560.069,87	226.507.549,90	210.560.069,87
	b) Prestaciones sociales		742	201.759.911,04	188.596.384,57	201.759.911,04	188.596.384,57
	c) Dotaciones para amortizaciones de inmovilizado			24.748.938,96	21.964.856,30	24.748.938,96	21.964.856,30
66	d) Variación de provisiones de riesgo			412.870,66	284.591,57	412.870,66	284.591,57
675,694,(794)	d.1) Variación de provisiones y pérdidas de créditos incobrables		773	14.712.341,05	14.169.937,95	14.712.341,05	14.169.937,95
	e) Otros gastos de gestión			0,00	0,00	0,00	0,00
62	e.1) Servicios exteriores		775,776,777	73.920.635,69	69.457.566,42	73.920.635,69	69.457.566,42
63	e.2) Tributos		760	73.790.982,14	69.034.210,83	73.790.982,14	69.034.210,83
676	e.3) Otros gastos de gestión corriente		761,762	128.673,55	423.355,59	128.673,55	423.355,59
	f) Gastos financieros y asimilados			0,00	0,00	0,00	0,00
661,662,663,665,669	1.1) Por deudas		763,765,769	1.157.728,42	1.326.138,18	1.157.728,42	1.326.138,18
666,667	1.2) Pérdidas de inversiones financieras		766	1.157.728,42	0,00	1.157.728,42	0,00
635,636,638,(793),(795),(796),(798), 637,(797)	g) Variación de las provisiones de inversiones financieras		768	0,00	0,00	0,00	0,00
668	h) Diferencias negativas de cambio			0,00	0,00	0,00	0,00
650	2. Transferencias y subvenciones		750	6.873.847,37	6.485.708,88	6.873.847,37	6.485.708,88
651	a) Transferencias corrientes		755	2.747.147,02	539.866,39	2.747.147,02	539.866,39
655	b) Subvenciones corrientes		756	3.773.121,76	4.009.842,37	3.773.121,76	4.009.842,37
656	c) Transferencias de capital			746.878,59	930.779,82	746.878,59	930.779,82
	d) Subvenciones de capital			12.800,00	6.100,00	12.800,00	6.100,00
670,671	3. Pérdidas y gastos extraordinarios		770,771	10.165.639,82	37.376,15	10.165.639,82	37.376,15
674	a) Pérdidas procedentes de inmovilizado		774	787.722,36	0,00	787.722,36	0,00
678	b) Pérdidas por operaciones de endeudamiento		778	0,00	0,00	0,00	0,00
679	c) Gastos extraordinarios		779	9.378.117,16	0,00	9.378.117,16	0,00
682,(792)	d) Gastos y pérdidas de otros ejercicios			0,00	0,00	0,00	0,00
	e) Variación de provisión de inmovilizado no financiero			0,00	0,00	0,00	0,00
	2. Diferencias negativas de cambio						
	a) Transferencias corrientes						
	b) Subvenciones corrientes						
	c) Transferencias de capital						
	d) Subvenciones de capital						
	3. Ganancias e ingresos extraordinarios						
	a) Beneficios procedentes del inmovilizado						
	b) Beneficios por operaciones de endeudamiento						
	c) Ingresos extraordinarios						
	d) Ingresos y beneficios de otros ejercicios						
	DES-AHORRO						
				73.798.375,76	59.839.931,44	73.798.375,76	59.839.931,44
	AHORRO						



4. ESTADO DE LIQUIDACIÓN DEL PRESUPUESTO



PREVISIONES PRESUPUESTARIAS. EJECUCIÓN DE OBLIGACIONES.		Créditos presupuestarios				Obligaciones Reconocidas Netas (4)	Remanentes crédito (3-4)	
Clasificación económica Cap:	Art.	Descripción	Iniciales(1)	Módificac.(2)	Definitivos (3=1+2)		Incorporables	Anulables
		OPERACIONES CORRIENTES	263.753.684,00	36.154.548,65	299.908.232,65	270.483.127,98	20.982.529,05	8.442.575,62
1		Gastos de personal	228.949.970,86	1.600.050,50	230.550.021,36	225.011.266,51	1.028.874,25	4.509.880,60
	11	Personal Eventual	180.000,00	0,00	180.000,00	178.283,75	0,00	1.716,25
	12	Personal Funcionario	122.988.300,45	-1.251.088,00	121.737.212,45	121.716.768,40	17.772,83	2.671,22
	13	Personal Laboral	50.975.011,54	1.602.934,65	52.577.946,19	52.440.405,23	14.339,89	123.201,07
	14	Otro Personal	9.336.401,65	-2.398.800,00	6.937.601,65	5.412.736,04	0,00	1.524.865,61
	15	Incentivos al rendimiento	17.475.411,73	2.748.354,81	20.223.766,54	20.175.398,01	1.887,85	46.480,68
	16	Cuotas, prestaciones y gastos sociales,,,	27.994.845,49	898.649,04	28.893.494,53	25.087.675,08	994.873,68	2.810.945,77
2		Gastos corrientes en bienes y servicios	29.557.060,49	26.088.228,26	55.645.288,75	36.433.694,00	16.336.648,38	2.874.946,37
	20	Arrendamientos y cánones	360.000,00	182.358,46	542.358,46	542.358,46	0,00	0,00
	21	Reparación , mantenimiento y conservación	3.406.610,00	468.892,66	3.875.502,66	3.782.588,06	0,00	92.914,60
	22	Material, suministros y otros	23.346.450,49	24.930.683,61	48.277.134,10	29.756.573,47	16.336.648,38	2.183.912,25
	23	Indemnizaciones por razón del servicio	2.444.000,00	506.293,53	2.950.293,53	2.352.174,01	0,00	598.119,52
3		Gastos financieros	1.174.950,00	10.249,44	1.185.199,44	1.152.476,69	0,00	32.722,75
	31	De préstamos en moneda nacional	1.174.950,00	-23.942,60	1.151.007,40	1.118.284,65	0,00	32.722,75
	34	Intereses de demora	0,00	34.192,04	34.192,04	34.192,04	0,00	0,00
4		Transferencias corrientes	4.071.702,65	8.456.020,45	12.527.723,10	7.885.690,78	3.617.006,42	1.025.025,90
	44	A empresas públicas y otros entes públicos	0,00	432.638,79	432.638,79	432.612,89	0,00	25,90
	46	A corporaciones locales	0,00	0,00	0,00	0,00	0,00	0,00
	48	A Familias e instituciones sin fines de lucro	3.801.702,65	7.714.495,03	11.516.197,68	7.151.523,91	3.579.673,77	785.000,00
	49	A exterior	270.000,00	308.886,63	578.886,63	301.553,98	37.332,65	240.000,00
		OPERACIONES DE CAPITAL	83.560.526,00	123.764.610,65	207.325.136,65	85.456.695,10	112.874.235,63	8.994.205,92
6		Inversiones reales	71.456.263,00	122.253.879,21	193.710.142,21	75.801.093,48	112.294.473,09	5.614.575,64
	60	Inversiones de carácter material	13.077.337,00	9.094.326,07	22.171.663,07	15.279.935,03	6.785.028,04	106.700,00
	62	Plan plurianual de inversiones	20.708.811,00	26.792.586,93	47.501.397,93	15.786.909,53	31.714.488,40	0,00
	63	Inversiones Feder	8.000.000,00	8.717.833,95	16.717.833,95	5.767.169,75	9.355.409,17	1.595.255,03
	64	Gastos en inversiones de carácter inmaterial	29.670.115,00	77.649.132,26	107.319.247,26	38.967.079,17	64.439.547,48	3.912.620,61
7		Transferencia de capital	3.387.000,00	943.564,89	4.330.564,89	819.456,59	131.478,02	3.379.630,28
	74	A empresas públicas y otros entes públicos	0,00	227.661,25	227.661,25	225.213,30	2.447,95	0,00
	77	A empresas privadas	0,00	57.508,10	57.508,10	56.151,60	1.356,50	0,00
	78	A familias e instituciones sin fines de lucro	3.387.000,00	369.764,19	3.756.764,19	266.954,64	110.179,27	3.379.630,28
	79	A exterior	0,00	288.631,35	288.631,35	271.137,05	17.494,30	0,00
8		Activos financieros	650.000,00	353.542,52	1.003.542,52	555.258,00	448.284,52	0,00
	83	Concesión de préstamos al sector público	650.000,00	353.542,52	1.003.542,52	555.258,00	448.284,52	0,00
9		Pasivos financieros	8.067.263,00	213.624,03	8.280.887,03	8.280.887,03	0,00	0,00
	91	Deudas a largo plazo con entidades de crédito	8.067.263,00	213.624,03	8.280.887,03	8.280.887,03	0,00	0,00
		TOTAL OPERACIONES NO FINANCIEROS (Cap.1 a Cap 7)	338.596.947,00	159.351.992,75	497.948.939,75	347.103.678,05	133.408.480,16	17.436.781,54
		TOTAL OPERACIONES FINANCIERAS (Cap 8 y 9)	8.717.263,00	567.166,55	9.284.429,55	8.836.145,03	448.284,52	0,00
		TOTAL ESTADO DE GASTOS	347.314.210,00	159.919.159,30	507.233.369,30	355.939.823,08	133.856.764,68	17.436.781,54



REALIZACIÓN DE OBLIGACIONES.

Clasificación	Descripción	Obligaciones			Pagos			Obligaciones que pasan a Procs. Cerrados
		Reconocidas	Anuladas	Netas	Realizados	Reintegros	líquidos	
Cap. Art.								
1	OPERACIONES CORRIENTES	270.501.948,57	18.820,59	270.483.127,98	263.448.425,38	18.820,59	263.429.604,79	7.053.523,19
11	Gastos de Personal	225.013.942,15	2.675,64	225.011.266,51	223.009.636,29	2.675,64	223.006.960,65	2.004.305,86
	Personal eventual	178.283,75	0,00	178.283,75	178.283,75	0,00	178.283,75	0,00
12	Personal Funcionario	121.717.031,04	262,64	121.716.768,40	121.717.031,04	262,64	121.716.768,40	0,00
13	Personal Laboral	52.442.249,87	1.844,64	52.440.405,23	52.442.249,87	1.844,64	52.440.405,23	0,00
14	Otro Personal	5.412.736,04	0,00	5.412.736,04	5.412.736,04	0,00	5.412.736,04	0,00
15	Incentivos al rendimiento	20.175.398,01	0,00	20.175.398,01	20.175.398,01	0,00	20.175.398,01	0,00
16	Cuotas, prestaciones y gastos sociales...	25.088.243,44	568,36	25.087.675,08	23.083.937,58	568,36	23.083.369,22	2.004.305,86
2	Gastos corrientes en bienes y servicios	36.443.725,34	10.031,34	36.433.694,00	31.434.726,59	10.031,34	31.424.695,25	5.008.998,75
	Arrendamientos y cánones	543.448,39	1.089,93	542.358,46	447.615,49	1.089,93	446.525,56	95.832,90
21	Reparación, Mantenimiento y conservación	3.782.940,95	352,89	3.782.588,06	3.288.939,59	352,89	3.288.586,70	494.001,36
22	Material, suministros y otros.	29.764.781,05	8.207,58	29.756.573,47	25.364.051,75	8.207,58	25.355.844,17	4.400.729,30
23	Indemnizaciones por razón del servicio	2.352.554,95	380,94	2.352.174,01	2.334.119,76	380,94	2.333.738,82	18.435,19
3	Gastos financieros	1.152.476,69	0,00	1.152.476,69	1.151.641,61	0,00	1.151.641,61	835,08
	De préstamos en moneda nacional	1.118.284,65	0,00	1.118.284,65	1.118.284,65	0,00	1.118.284,65	0,00
34	Intereses de demora	34.192,04	0,00	34.192,04	33.356,96	0,00	33.356,96	835,08
4	Transferencias corrientes	7.891.804,39	6.113,61	7.885.690,78	7.852.420,89	6.113,61	7.846.307,28	39.383,50
44	A empresas públicas y otros entes públicos	432.612,89	0,00	432.612,89	432.612,89	0,00	432.612,89	0,00
46	A Corporaciones locales	0,00	0,00	0,00	0,00	0,00	0,00	0,00
48	A familias e instituciones sin fines de lucro	7.157.637,52	6.113,61	7.151.523,91	7.118.254,02	6.113,61	7.112.140,41	39.383,50
49	Al exterior	301.553,98	0,00	301.553,98	301.553,98	0,00	301.553,98	0,00
6	OPERACIONES DE CAPITAL	85.536.823,49	80.128,39	85.456.695,10	75.049.969,99	80.128,39	74.969.841,60	10.486.853,50
60	Inversiones reales	75.881.221,87	80.128,39	75.801.093,48	65.408.239,37	80.128,39	65.328.110,98	10.472.982,50
62	Inversiones de carácter material	15.280.210,16	275,13	15.279.935,03	12.628.877,93	275,13	12.628.602,80	2.651.332,23
63	Plan Plurianual de inversiones	15.786.909,53	0,00	15.786.909,53	11.525.070,02	0,00	11.525.070,02	4.261.839,51
64	Inversiones Feder	5.768.163,12	993,37	5.767.169,75	5.660.299,47	993,37	5.659.306,10	107.863,65
	Inversiones de carácter inmaterial	39.045.939,06	78.859,89	38.967.079,17	35.593.991,95	78.859,89	35.515.132,06	3.451.947,11
7	Transferencias de capital	819.456,59	0,00	819.456,59	805.585,59	0,00	805.585,59	13.871,00
74	A empresas públicas y otros entes públicos	225.213,30	0,00	225.213,30	219.213,30	0,00	219.213,30	6.000,00
77	A empresas privadas	56.151,60	0,00	56.151,60	56.151,60	0,00	56.151,60	0,00
78	A familias e instituciones sin fines de lucro	266.954,64	0,00	266.954,64	261.954,64	0,00	261.954,64	5.000,00
79	Al exterior	271.137,05	0,00	271.137,05	268.266,05	0,00	268.266,05	2.871,00
8	Activos financieros	555.258,00	0,00	555.258,00	555.258,00	0,00	555.258,00	0,00
	Concesión de préstamos al sector público	555.258,00	0,00	555.258,00	555.258,00	0,00	555.258,00	0,00
9	Pasivos financieros	8.280.887,03	0,00	8.280.887,03	8.280.887,03	0,00	8.280.887,03	0,00
	Amortización de préstamos a largo plazo	8.280.887,03	0,00	8.280.887,03	8.280.887,03	0,00	8.280.887,03	0,00
	TOTAL OPERACIONES NO FINANCIERAS (Cap. 1 a Cap. 7)	347.202.627,03	98.948,98	347.103.678,05	329.662.250,34	98.948,98	329.563.301,36	17.540.376,69
	TOTAL OPERACIONES FINANCIERAS (Cap. 8 y 9)	8.836.145,03	0,00	8.836.145,03	8.836.145,03	0,00	8.836.145,03	0,00
	TOTAL ESTADO DE GASTOS	356.038.772,06	98.948,98	355.939.823,08	338.498.395,37	98.948,98	338.399.446,39	17.540.376,69



PREVISIONES PRESUPUESTARIAS. EJECUCIÓN DE DERECHOS.

Clasificación económica Cap. Art.	Descripción	Previsiones presupuestarias				Definitivos	Derechos Reconocidos Netos	Previsiones	Diferencias	Derechos reconocidos
		Iniciales	Aumento	Disminución						
	OPERACIONES CORRIENTES	295.087.324,00	23.359.966,99	1.130,50	318.446.160,49	322.105.377,92	6.424.208,44	10.089.425,87		
3	Tasas, precios públicos y otros ingresos	49.930.000,00	2.940.849,11	1.130,50	52.869.718,61	53.424.239,56	5.801.564,79	6.356.085,74		
30	Operaciones Internas	1.000.000,00	735.013,06	0,00	1.735.013,06	2.446.809,81		711.796,75		
31	Precios públicos	35.200.000,00	266.230,02	0,00	35.466.230,02	38.835.457,66		3.369.227,64		
32	Prestación de servicios	13.345.000,00	1.277.979,34	736,90	14.622.242,44	8.957.268,05	5.664.974,39			
33	Venta de bienes	360.000,00	14.802,86	393,60	374.409,26	237.818,86	136.590,40			
38	Reintegro de operaciones corrientes	0,00	54.318,41	0,00	54.318,41	1.987.943,32		1.933.624,91		
39	Otros Ingresos	25.000,00	592.505,42	0,00	617.505,42	958.941,86		341.436,44		
4	Transferencias corrientes	244.136.324,00	18.589.652,54	0,00	262.725.976,54	265.810.697,05	591.293,23	3.676.013,74		
40	De la administración del Estado	9.005.830,00	3.806.640,51	0,00	12.812.470,51	12.817.075,93		4.605,42		
41	De Organismos Autónomos	40.000,00	225.847,18	0,00	265.847,18	226.042,83	39.804,35			
42	Del Servicio Andaluz de Salud	2.200.000,00	0,00	0,00	2.200.000,00	2.455.986,49		255.986,49		
44	De Empresas Públicas y otros entes públicos	0,00	72.395,22	0,00	72.395,22	108.246,30		35.851,08		
45	De Comunidades Autónomas	230.499.494,00	12.083.053,08	0,00	242.582.547,08	245.947.593,85		3.365.046,77		
46	De Corporaciones Locales	150.000,00	23.124,00	0,00	173.124,00	61.936,66	111.187,34			
47	De Empresas Privadas	641.000,00	518.729,36	0,00	1.159.729,36	1.131.882,36	27.847,00	14.523,98		
48	De Familias. Instituciones sin fines de lucro	0,00	232.964,71	0,00	232.964,71	247.488,69				
49	Del Exterior	1.600.000,00	1.626.898,48	0,00	3.226.898,48	2.814.443,94	412.454,54			
5	Ingresos patrimoniales	1.071.000,00	1.829.465,34	0,00	2.850.465,34	2.870.441,31	31.350,42	57.326,39		
50	Intereses de títulos y valores	0,00	0,00	0,00	0,00	6.830,58		6.830,58		
52	Intereses de depósitos	225.000,00	1.713.507,46	0,00	1.938.507,46	1.938.507,46				
54	Renta de bienes inmuebles	540.000,00	38.972,42	0,00	578.972,42	547.622,00	31.350,42			
55	Producto de concesiones administrativas	250.000,00	69.493,95	0,00	319.493,95	369.989,76		50.495,81		
59	Otros ingresos patrimoniales	6.000,00	7.491,51	0,00	13.491,51	7.491,51	6.000,00			
6	OPERACIONES DE CAPITAL	52.226.886,00	137.176.422,85	0,00	189.403.308,85	87.330.583,94	103.868.030,73	2.411.405,86		
61	Enajenación de inversiones reales	0,00	53.518,35	0,00	53.518,35	53.518,35	0,00	0,00		
68	Bienes de carácter inmaterial	0,00	155,00	0,00	155,00	155,00				
	Reintegros operaciones de capital	0,00	53.363,35	0,00	53.363,35	53.363,35				
7	Transferencias de capital	51.576.886,00	36.661.782,62	130.789,26	88.107.879,36	86.738.229,86	3.781.055,36	2.411.405,86		
70	De la Administración del Estado	16.445.875,00	15.378.984,98	113.130,77	31.711.729,21	34.079.985,85		2.368.256,64		
71	De Organismos autónomos	1.087.200,00	615.371,41	2.144,31	1.700.427,10	1.678.673,94	21.753,16			
74	De empresas públicas y otros entes públicos	100.000,00	325.134,16	0,00	425.134,16	408.066,56	17.067,60			
75	De Comunidades Autónomas	31.103.811,00	19.815.665,22	15.514,18	50.903.962,04	48.126.683,84	2.777.278,20			
76	De Corporaciones locales	150.000,00	0,00	0,00	150.000,00	0,00	150.000,00			
77	De empresas privadas	770.000,00	47.770,17	0,00	817.770,17	860.919,39		43.149,22		
78	De familias e instituciones sin fines de lucro	120.000,00	40.022,94	0,00	160.022,94	124.509,27	35.513,67			
79	Del exterior	1.800.000,00	438.833,74	0,00	2.238.833,74	1.459.391,01	779.442,73			
8	Activos financieros	650.000,00	100.461.121,88	485.310,78	100.625.811,10	538.835,73	100.086.975,37	0,00		
82	Concesión de préstamos al sector público	650.000,00	0,00	0,00	650.000,00	538.835,73	111.164,27			
87	Remanente de tesorería	0,00	100.461.121,88	485.310,78	99.975.811,10	0,00	99.975.811,10			
9	Pasivos financieros	0,00	0,00	0,00	0,00	0,00	0,00	0,00		
92	Préstamos recibidos a largo plazo con entidades de crédito	0,00	0,00	0,00	0,00	0,00	0,00	0,00		
	TOTAL OPERACIONES NO FINANCIERAS (Cap. 1 a Cap. 7)	346.664.210,00	60.075.267,96	131.919,76	406.607.558,20	408.897.126,13	10.205.263,80	12.500.831,73		
	TOTAL OPERACIONES FINANCIERAS (Cap. 8 y 9)	650.000,00	100.461.121,88	485.310,78	100.625.811,10	538.835,73	100.086.975,37	0,00		
	TOTAL ESTADO DE INGRESOS	347.314.210,00	160.536.389,84	617.230,54	507.233.369,30	409.435.961,86	110.292.239,17	12.500.831,73		



REALIZACIÓN DE DERECHOS.

Clasificación económica	Descripción	Derechos			Ingresos			Derechos que pasan a Ptos. Cerrados
		Reconocidos	Anulados	Netos	Realizados	Devoluciones	Líquidos	
3	OPERACIONES CORRIENTES	323.434.828,14	1.329.450,22	322.105.377,92	311.854.512,67	1.329.450,22	310.525.062,45	11.580.315,47
30	Tasas, precios públicos y otros ingresos	54.747.127,20	1.322.887,64	53.424.239,56	47.393.563,83	1.322.887,64	46.070.676,19	7.353.563,37
31	Operaciones internas	2.448.415,31	1.605,50	2.446.809,81	2.448.415,31	1.605,50	2.446.809,81	0,00
32	Precios públicos	39.928.657,84	1.093.200,18	38.835.457,66	33.281.490,84	1.093.200,18	32.188.290,66	6.647.167,00
33	Prestación de servicios	9.184.903,41	227.635,36	8.957.268,05	8.478.507,04	227.635,36	8.250.871,68	706.396,37
34	Venta de bienes	238.212,46	393,60	237.818,86	238.212,46	393,60	237.818,86	0,00
35	Reintegro de operaciones corrientes	1.987.943,32	0,00	1.987.943,32	1.987.943,32	0,00	1.987.943,32	0,00
36	Otros ingresos	958.994,86	53,00	958.941,86	958.994,86	53,00	958.941,86	0,00
4	Transferencias corrientes	265.816.089,63	5.392,58	265.810.697,05	261.672.661,76	5.392,58	261.667.269,18	4.143.427,87
40	De la Administración del Estado	12.817.075,93	0,00	12.817.075,93	12.728.344,52	0,00	12.728.344,52	88.731,41
41	De Organismos Autónomos	226.747,18	704,35	226.042,83	119.307,18	704,35	118.602,83	107.440,00
42	Del Servicio Andaluz de Salud	2.455.986,49	0,00	2.455.986,49	2.445.807,04	0,00	2.445.807,04	10.179,45
43	De Empresas Públicas y otros entes públicos	108.246,30	0,00	108.246,30	103.979,06	0,00	103.979,06	4.267,24
44	De Comunidades Autónomas	245.948.058,54	464,69	245.947.593,85	242.268.296,77	464,69	242.267.832,08	3.679.761,77
45	De Corporaciones Locales	61.936,66	0,00	61.936,66	61.936,66	0,00	61.936,66	0,00
46	De Empresas Privadas	1.131.882,36	0,00	1.131.882,36	878.834,36	0,00	878.834,36	253.048,00
47	De Familias e Instituciones sin fines de lucro	247.488,69	0,00	247.488,69	247.488,69	0,00	247.488,69	0,00
48	Del Exterior	2.818.667,48	4.223,54	2.814.443,94	2.818.667,48	4.223,54	2.814.443,94	0,00
5	Ingresos patrimoniales	2.871.611,31	1.170,00	2.870.441,31	2.788.287,08	1.170,00	2.787.117,08	83.324,23
50	Intereses de títulos y valores	6.830,58	0,00	6.830,58	6.830,58	0,00	6.830,58	0,00
51	Intereses de depósitos	1.938.507,46	0,00	1.938.507,46	1.873.888,28	0,00	1.873.888,28	64.619,18
52	Renta de bienes inmuebles	548.792,00	1.170,00	547.622,00	530.086,95	1.170,00	528.916,95	18.705,05
53	Producto de concesiones y aprovechamientos especiales	369.989,76	0,00	369.989,76	369.989,76	0,00	369.989,76	0,00
54	Otros ingresos patrimoniales	7.491,51	0,00	7.491,51	7.491,51	0,00	7.491,51	0,00
6	OPERACIONES DE CAPITAL	89.311.794,37	1.981.210,43	87.330.583,94	31.844.708,72	446.810,71	31.397.898,01	55.932.685,93
60	Enajenación de inversiones reales	53.518,35	0,00	53.518,35	53.518,35	0,00	53.518,35	0,00
61	Bienes de carácter inmaterial	155,00	0,00	155,00	155,00	0,00	155,00	0,00
62	Reintegro operaciones de capital	53.363,35	0,00	53.363,35	53.363,35	0,00	53.363,35	0,00
7	Transferencias de capital	88.719.440,29	1.981.210,43	86.738.229,86	31.252.354,64	446.810,71	30.805.543,93	55.932.685,93
70	De la Administración del Estado	35.427.419,60	1.347.433,75	34.079.985,85	20.299.198,22	263.034,03	20.036.164,19	14.043.821,66
71	De organismos autónomos	1.802.545,36	123.871,42	1.678.673,94	1.712.009,56	123.871,42	1.588.138,14	90.535,80
72	De empresas públicas y otros entes públicos	408.066,56	0,00	408.066,56	258.846,79	0,00	258.846,79	149.219,77
73	De Comunidades Autónomas	48.636.589,10	509.905,26	48.126.683,84	7.204.025,85	59.905,26	7.144.120,59	40.982.563,25
74	De Corporaciones locales	0,00	0,00	0,00	0,00	0,00	0,00	0,00
75	De empresas privadas	860.919,39	0,00	860.919,39	500.919,39	0,00	500.919,39	360.000,00
76	De familias e instituciones sin fines de lucro	124.509,27	0,00	124.509,27	124.509,27	0,00	124.509,27	0,00
77	Del exterior	1.459.391,01	0,00	1.459.391,01	1.152.845,56	0,00	1.152.845,56	306.545,45
8	Activos financieros	538.835,73	0,00	538.835,73	538.835,73	0,00	538.835,73	0,00
80	Concesión de préstamos al sector público	538.835,73	0,00	538.835,73	538.835,73	0,00	538.835,73	0,00
81	Remanente de tesorería	0,00	0,00	0,00	0,00	0,00	0,00	0,00
9	Pasivos financieros	0,00	0,00	0,00	0,00	0,00	0,00	0,00
90	Préstamos recibidos a largo plazo con entidades de crédito	0,00	0,00	0,00	0,00	0,00	0,00	0,00
	TOTAL OPERACIONES NO FINANCIERAS (Cap. 1 a Cap. 7)	412.207.786,78	3.310.660,65	408.897.126,13	343.160.385,66	1.776.260,93	341.384.124,73	67.513.001,40
	TOTAL OPERACIONES FINANCIERAS (Cap. 8 y 9)	538.835,73	0,00	538.835,73	538.835,73	0,00	538.835,73	0,00
	TOTAL ESTADO DE INGRESOS	412.746.622,51	3.310.660,65	409.435.961,86	343.699.221,39	1.776.260,93	341.922.960,46	67.513.001,40



ESTADO DEL RESULTADO PRESUPUESTARIO 31 DE DICIEMBRE DE 2007			
CAPITULOS PRESUPUESTO DE INGRESOS	DERECHOS RECONOCIDOS NETOS	CAPITULOS PRESUPUESTO DE GASTOS	OBLIGACIONES RECONOCIDAS NETAS
I. IMPUESTOS DIRECTOS		I. GASTOS DE PERSONAL	225.011.266,51
II. IMPUESTOS INDIRECTOS		II. COMPRA DE BIENES Y SERVICIOS	36.433.694,00
III. TASAS Y OTROS INGRESOS	53.424.239,56	III. INTERESES	1.152.476,69
IV. TRANSFERENCIAS CORRIENTES	265.810.697,05	IV. TRANSFERENCIAS CORRIENTES	7.885.690,78
V. INGRESOS PATRIMONIALES	2.870.441,31		
TOTAL OPERACIONES CORRIENTES (1)	322.105.377,92	TOTAL OPERACIONES CORRIENTES (2)	270.483.127,98
VI. ENAJENACIÓN DE INVERSIONES REALES	53.518,35	VI. INVERSIONES REALES	75.801.093,48
VII. TRANSFERENCIAS DE CAPITAL	86.738.229,86	VII. TRANSFERENCIAS DE CAPITAL	819.456,59
VIII. ACTIVOS FINANCIEROS	538.835,73	VIII. ACTIVOS FINANCIEROS	555.258,00
IX. PASIVOS FINANCIEROS	0,00	IX. PASIVOS FINANCIEROS	8.280.887,03
TOTAL OPERACIONES DE CAPITAL (3)	87.330.583,94	TOTAL OPERACIONES DE CAPITAL (4)	85.456.695,10
TOTAL DERECHOS (5)=(1+3)	409.435.961,86	TOTAL OBLIGACIONES (6)=(2+4)	355.939.823,08
TOTAL OPER. NO FINANCIERAS (7)=(suma cap. I al VII)	408.897.126,13	VARIACIÓN NETA DE ACTIVOS FINANCIEROS	-16.422,27
TOTAL OPERACIONES FINANCIERAS (suma cap. VIII y IX)	538.835,73	VARIACIÓN NETA DE PASIVOS FINANCIEROS	-8.280.887,03
AHORRO (9)=(1-2)	51.622.249,94	TOTAL OPER. NO FINANCIERAS (8)=(suma cap. I al VII)	347.103.678,05
CAPACIDAD DE FINANCIACIÓN (10)=(7-8)	61.793.448,08	TOTAL OPERACIONES FINANCIERAS (suma cap. VIII y IX)	8.836.145,03
RESULTADO PRESUPUESTARIO (11)=(10+Variac.Activ.Financ)	61.777.025,81		
ESTIMACIÓN DE LA CAPACIDAD/NECESIDAD DE FINANCIACIÓN DEL EJERCICIO			
SALDO PRESUPUESTARIO DEL EJERCICIO (12)=(5-6)			53.496.138,78
(+) GASTO FINANCIADO CON REMANENTE DE TESORERÍA NO AFECTADO (13)			13.866.572,39
(-) DESVIACIONES DE FINANCIACIÓN EN GASTOS CON FINANC. AFECTADA (14)=(a-b)			51.809.818,74
Desviación positiva (a)	52.075.244,03		
Desviación negativa (b)	265.425,29		
SUPERÁVIT DE FINANCIACIÓN DEL EJERCICIO (15)=(12+13-14)			15.552.892,43



LIQUIDACIÓN EJERCICIO 2007

(en miles de euros)

ESTADO DE INGRESOS

Capítulo	Inicial	Modific.	% Modific.	Definit.	% Pto. Def.
3º	49.930	2.940	5,89 %	52.870	10,42 %
4º	244.136	18.590	7,61 %	262.726	51,80 %
5º	1.021	1.829	179,14 %	2.850	0,56 %
6º	0	54		54	0,01 %
7º	51.577	36.531	70,83 %	88.108	17,37 %
8º	650	99.976	15.380,92 %	100.626	19,84 %
9º	0	0		0	0,00 %
TOTAL	347.314	159.919	46,04 %	507.233	100,00 %

ESTADO DE GASTOS

Capítulo	Inicial	Modific.	% Modific.	Definit.	% Pto. Def.
1º	228.950	1.600	0,70 %	230.550	45,45 %
2º	29.557	26.088	88,26 %	55.645	10,97 %
3º	1.175	10	0,85 %	1.185	0,23 %
4º	4.072	8.456	207,66 %	12.528	2,47 %
6º	71.456	122.254	171,09 %	193.710	38,19 %
7º	3.387	944	27,87 %	4.331	0,85 %
8º	650	354	54,46 %	1.004	0,20 %
9º	8.067	214	2,65 %	8.281	1,63 %
TOTAL	347.314	159.919	46,04 %	507.233	100,00 %



LIQUIDACIÓN EJERCICIO 2007

(en miles de euros)

EJECUCIÓN Y REALIZACIÓN DEL PRESUPUESTO

ESTADO DE INGRESOS

Capítulo	Presupuesto definitivo (1)	Derechos Rec.Netos(2)	% Ejecución (2/1)	Recaudación líquida(3)	Pendiente de cobro(2-3)	%Recaudac. (3/2)
3º	52.870	53.424	101,05 %	46.071	7.354	86,24 %
4º	262.726	265.811	101,17 %	261.667	4.143	98,44 %
5º	2.850	2.870	100,70 %	2.787	83	97,11 %
6º	54	54	100,00 %	54	0	100,00 %
7º	88.108	86.738	98,45 %	30.806	55.933	35,52 %
8º (*)	609	539	88,51 %	539	0	100,00 %
9º	0	0	0,00 %	0	0	0,00 %
TOTAL (*)	407.217	409.436	80,72 %	341.923	67.513	83,51 %

(*) Sin Remanente de Tesorería

Grado de ejecución

% ejecuc.	2001	2002	2003	2004	2005	2006	2007
Cap. 3º	97,66%	104,39%	100,00%	87,30%	92,60%	93,79%	101,05%
Cap. 4º	99,28%	100,30%	100,00%	99,11%	101,64%	102,43%	101,17%
Cap. 5º	100,00%	183,59%	100,00%	66,18%	104,65%	90,71%	100,70%
Cap. 6º	100,00%	540,00%	100,00%	100,00%	94,50%	100,00%	100,00%
Cap. 7º	99,54%	103,92%	100,00%	91,21%	83,19%	102,13%	98,45%
Cap. 8º	100,00%	109,76%	100,00%	100,00%	100,00%	95,07%	88,51%
Cap. 9º	100,00%	100,00%	100,00%	287,08%	0,00%	0,00%	0,00%
TOTAL	98,87%	101,57%	100,00%	89,66%	82,60%	84,96%	80,72%

Grado de recaudación

% Recaud.	2001	2002	2003	2004	2005	2006	2007
Cap. 3º	78,45%	74,85%	77,30%	78,95%	82,37%	85,33%	86,24%
Cap. 4º	95,91%	97,10%	95,16%	97,93%	98,18%	99,35%	98,44%
Cap. 5º	96,97%	100,00%	100,00%	100,00%	100,00%	100,00%	97,11%
Cap. 6º	100,00%	100,00%	100,00%	100,00%	100,00%	100,00%	100,00%
Cap. 7º	52,94%	68,45%	50,11%	50,87%	35,37%	39,24%	35,52%
Cap. 8º	100,00%	100,00%	100,00%	100,00%	100,00%	100,00%	100,00%
Cap. 9º	100,00%	100,00%	0,00%	100,00%	0,00%	0,00%	0,00%
TOTAL	88,16%	89,74%	85,14%	88,75%	86,57%	84,28%	83,51%

Grado de ejecución: Indica el porcentaje de Derechos Reconocidos Netos sobre el Presupuesto Definitivo

Grado de recaudación: Indica el porcentaje de Derechos Recaudados sobre los Reconocidos Netos



LIQUIDACIÓN EJERCICIO 2007

(en miles de euros)

EJECUCIÓN Y REALIZACIÓN DEL PRESUPUESTO

ESTADO DE GASTOS

Capítulo	Presupuesto definitivo (1)	Obligaciones Rec.Netas (2)	% Ejecución (2/1)	Pagos Realizados líquidos(3)	Pendiente de pago (2-3)	Porcentaje Realización (3/2)
1º	230.550	225.011	97,60 %	223.007	2.004	99,11 %
2º	55.645	36.434	65,48 %	31.425	5.009	86,25 %
3º	1.185	1.152	97,22 %	1.152	0	100,00 %
4º	12.528	7.886	62,95 %	7.846	40	99,49 %
6º	193.710	75.801	39,13 %	65.328	10.473	86,18 %
7º	4.331	819	18,91 %	806	13	98,41 %
8º	1.004	555	55,28 %	555	0	100,00 %
9º	8.281	8.281	100,00 %	8.281	0	100,00 %
TOTAL	507.233	355.940	70,17 %	338.399	17.541	95,07 %

Grado de ejecución


% ejecución	2001	2002	2003	2004	2005	2006	2007
Cap. 1º	97,11%	98,49%	99,85%	99,52%	99,15%	99,48%	97,60 %
Cap. 2º	59,40%	65,03%	75,47%	74,74%	69,85%	70,28%	65,48 %
Cap. 3º	100,00%	100,00%	100,00%	100,00%	100,00%	100,00%	97,22 %
Cap. 4º	57,61%	57,18%	74,74%	57,49%	53,83%	70,51%	62,95 %
Cap. 6º	39,38%	57,43%	56,87%	50,66%	41,74%	43,44%	39,13 %
Cap. 7º	102,12%	78,98%	98,61%	28,10%	20,80%	21,27%	18,91 %
Cap. 8º	91,67%	85,00%	81,14%	85,35%	69,78%	59,77%	55,28 %
Cap. 9º	0,00%	0,00%	0,00%	100,00%	100,00%	100,00%	100,00 %
TOTAL	74,36%	82,74%	85,21%	81,96%	77,05%	75,24%	70,17 %

Grado de realización

% Realización	2001	2002	2003	2004	2005	2006	2007
Cap. 1º	99,03%	99,10%	99,12%	99,13%	99,66%	99,11%	99,11 %
Cap. 2º	86,45%	80,87%	68,29%	73,46%	80,65%	86,25%	86,25 %
Cap. 3º	100,00%	100,00%	99,56%	99,86%	100,00%	100,00%	100,00 %
Cap. 4º	97,14%	91,97%	90,00%	95,27%	97,47%	99,49%	99,49 %
Cap. 6º	90,11%	76,29%	65,76%	69,37%	84,08%	86,18%	86,18 %
Cap. 7º	99,85%	96,54%	99,59%	88,09%	99,24%	98,41%	98,41 %
Cap. 8º	100,00%	100,00%	100,00%	100,00%	100,00%	100,00%	100,00 %
Cap. 9º	0,00%	0,00%	0,00%	100,00%	100,00%	100,00%	100,00 %
TOTAL	96,40%	93,22%	89,86%	91,65%	94,83%	95,07%	95,07 %

Grado de ejecución: Indica el porcentaje de Obligaciones Reconocidas Netas sobre el Presupuesto Definitivo
 Grado de realización: Indica el porcentaje de Obligaciones Pagadas sobre las Reconocidas Netas









5. MEMORIA

5.1 ORGANIZACIÓN

Naturaleza de la Universidad

La Universidad de Granada es una institución de Derecho Público, con personalidad jurídica y patrimonio propio, a la que corresponde, en el marco de sus competencias, la prestación del servicio público de la educación superior, mediante la investigación, la docencia, el estudio y la extensión universitaria; ejerce las competencias y ostenta las potestades que derivan de su condición de Administración Pública.

Se rige por la Ley Orgánica 6/2001, de 21 de diciembre, de Universidades; por la Ley 15/2003, de 22 de diciembre, Andaluza de Universidades, así como por el Decreto 325/2003, de 25 de noviembre, por el que se aprueba los Estatutos de esta Universidad, y por su propia normativa.

Dichos Estatutos, como expresión de la autonomía de la Universidad de Granada, son la norma institucional de su autogobierno; Su ámbito de aplicación se extiende a todos los centros y estructuras de la Universidad radicados en la provincia de Granada y en las ciudades autónomas de Ceuta y Melilla, y a aquellos otros que puedan crearse en el futuro.

Fundamento y objeto de la actividad universitaria.

La Universidad de Granada fundamenta su actividad en el principio de libertad académica, que se manifiesta en las libertades de cátedra, de investigación y de estudio y se compromete a la consecución de los siguientes fines:

- a) la creación, desarrollo, transmisión y crítica del saber mediante una docencia e investigación de calidad y excelencia.
- b) la formación para el ejercicio de actividades profesionales que exijan la aplicación de conocimientos, técnicas y métodos científicos o para la creación artística.
- c) La contribución a la paz, al progreso y al bienestar de la sociedad, mediante la producción, transferencia y aplicación práctica del conocimiento y la proyección social de su actividad.



- d) La realización de actividades de extensión universitaria dirigidas a la creación del pensamiento crítico y a la difusión de la ciencia, de la técnica y de la cultura.
- e) La proyección nacional e internacional de su actividad, a través del establecimiento de relaciones con otras universidades e instituciones.
- f) La promoción y conservación de su patrimonio histórico y de su entorno cultural, urbanístico y ambiental, como expresión de su vínculo con la sociedad.

Organos generales de gobierno y representación colegiados:

- a) Consejo Social. Es el órgano de participación de la sociedad en la Universidad. Entre sus funciones se encuentran las de aprobar el presupuesto anual de la Universidad así como su liquidación.
- b) Claustro Universitario. Es el máximo órgano de representación de la Comunidad Universitaria. Entre sus competencias está la aprobación de los Estatutos, así como su modificación.
- c) Consejo de Gobierno. Es el órgano colegiado de gobierno de la Universidad. Establece sus líneas estratégicas y programáticas de actuación, así como las directrices y procedimientos para su aplicación. Le corresponde velar por el cumplimiento de los deberes de todos los miembros de la Comunidad Universitaria, así como facilitar el ejercicio de sus legítimos derechos.

Entidades Participadas:

- Formación y Gestión de Granada S.L.U., tiene como principal actividad la impartición de cursos de español y otras lenguas, tanto a extranjeros como a ciudadanos españoles.
- La Bóveda de la Universidad S.L.U., tiene como actividad principal el comercio al detalle de prendas de vestir, papelería, regalo y de libros. La Universidad de Granada participa en esta Sociedad de forma indirecta, a través de Formación y Gestión de Granada S.L.U.
- Fundación Empresa Universidad de Granada, es una fundación clasificada como "docente, científica, de investigación y de desarrollo tecnológico", que desarrollará sus actividades principalmente, aunque no con carácter exclusivo, en el ámbito de actuación de la Universidad de Granada.



5.2 ESTADO OPERATIVO

Gastos por Programa

CLASIFICACION FUNCIONAL DEL GASTO

PROGRAMA	Crédito inicial	Crédito total	Obligaciones reconocidas	Pagos netos
134B- COOPER.PROMOCIÓN Y DIFUSIÓN CULTURAL EN EL EXTER	1.930.000,00	7.101.666,61	3.767.800,53	3.738.429,76
313E- ACCIÓN SOCIAL A FAVOR DEL PERSONAL	3.888.120,00	5.098.613,66	2.870.553,19	2.870.553,19
321A- BECAS Y AYUDAS A ESTUDIANTES	737.190,00	1.953.896,01	1.163.686,78	1.129.792,68
321B- SERVICIOS COMPLEMENTARIOS A LA ENSEÑANZA	6.142.026,96	6.819.835,49	4.986.685,12	4.625.368,90
422D- ENSEÑANZAS UNIVERSITARIAS	301.559.758,04	374.609.645,38	303.364.561,70	289.714.584,21
541A- INVESTIGACIÓN CIENTÍFICA	33.057.115,00	111.649.812,15	39.786.535,76	36.320.717,65
TOTAL PROGRAMAS	347.314.210,00	507.233.369,30	355.939.823,08	338.399.446,39

Ingresos por Capítulo

Cap.	Denominación	Previs.Inicial	Previs.Definitivas	Der.Rec.Netos	Recaudac.Neta	Pend.Cobro
3	Tasas, precios públicos y otros ingresos:	49.930.000,00	52.869.718,61	53.424.239,56	46.070.676,19	7.353.563,37
4	Transferencias corrientes	244.136.324,00	262.725.976,54	265.810.697,05	261.667.269,18	4.143.427,87
5	Ingresos patrimoniales	1.021.000,00	2.850.465,34	2.870.441,31	2.787.117,08	83.324,23
6	Enajenación de inversiones reales	0,00	53.518,35	53.518,35	53.518,35	0,00
7	Transferencias de capital	51.576.886,00	88.107.879,36	86.738.229,66	30.805.543,93	55.932.685,93
8	Activos financieros	650.000,00	100.625.811,10	538.835,73	538.835,73	0,00
	TOTAL INGRESOS	347.314.210,00	507.233.369,30	409.436.961,66	341.922.960,46	67.513.001,40

Dentro de la columna "Pendientes de cobro", merecen especial mención por su cuantía las consignaciones incluidas en los siguientes artículos, cuyo detalle se recoge en la Relación de Deudores que se acompaña en este documento:

Capítulo 3.

Artículo 31: 6.647.167€. Precios públicos por servicios académicos correspondientes al curso 2007/2008 que se encontraban pendientes de recaudación a 31 de diciembre y que comprende tanto las cantidades a abonar por los alumnos como las compensaciones a realizar por el Ministerio de Ciencia e Innovación en concepto de becarios y miembros de familias numerosas de tres hijos.

Artículo 32: 706.396,37€. Derechos reconocidos por contratos de investigación celebrados a través de la OTRI; previsión de recaudación por el 10% de los contratos de investigación gestionados por la Fundación Empresa Universidad, así como derechos generados por el Comedor Universitario pendientes de ingreso a final del ejercicio.



Capítulo 4:

Artículo 40: 88.731,41€. Derechos a compensar por el Ministerio de Ciencia e Innovación en concepto de indemnizaciones por razón del servicio causadas por los miembros de los tribunales de habilitación para el acceso a cuerpos docentes universitarios.

Artículo 41: 107.440€. Cantidades pendientes de cobro de diversos organismos autónomos, por las que básicamente se financian operaciones corrientes en materia de juventud, así como para Centro de Formación Continua y Servicio de Deportes.

Artículo 42: 10.179,45€. Importes pendientes de cobro del SAS, en el ejercicio, en concepto de retribuciones de personal con plaza vinculada.

Artículo 45: 3.679.761,77€. Reconocimientos de derechos realizados a diversas Consejerías de la Junta de Andalucía, fundamentalmente de la Consejería de Innovación, Ciencia y Empresa, para financiación de operaciones corrientes.

Artículo 47: 253.048€. Derechos pendientes de recaudación derivados del Convenio de Colaboración suscrito con Caja Granada, así como financiación de actividades del Centro de Promoción de Empleo y Prácticas por el Ayuntamiento de Granada.

El capítulo 5 recoge intereses devengados y no cobrados a 31 de diciembre, de depósitos de tesorería, así como otros derechos por cesión de uso de instalaciones.

Capítulo 7.

Artículo 70: 14.043.821,66€ Refleja básicamente derechos pendientes de recaudación correspondientes a la cofinanciación del Programa Operativo de Infraestructura Científica FEDER 2000/2006 y diversas convocatorias de proyectos de investigación.

Artículo 71: 90.535,80€. Cantidades pendientes de cobro de diversos organismos autónomos, por las que se financian actuaciones de investigación científica.

Artículo 74: 149.219,77€ Reconocido del Ministerio de Industria, Turismo y Comercio para Campus Inalámbrico.

Artículo 75: 4.982.563,25€ Derechos reconocidos pendientes de cobro de la Consejería de Innovación, Ciencia y Empresa destinados a financiar actuaciones de investigación y Plan Plurianual de Inversiones para las Universidades Públicas Andaluzas.

Artículo 77: 360.000€. Financiación específica para diversas actuaciones consideradas como operaciones de capital, derivadas del Convenio de Colaboración suscrito con Caja Granada.

Artículo 79: 306.545,45€. Importe reconocido para el desarrollo de proyectos de investigación financiados con fondos de la Comunidad Europea.



5.3 INFORMACIÓN DE CARÁCTER FINANCIERO

5.3.1 Remanente de tesorería.

ESTADO DE REMANENTE DE TESORERÍA	
31 DE DICIEMBRE DE 2007	
CONCEPTOS	IMPORTES
1. (+) Derechos pendientes de cobro	89.536.191,82
* (+) del Presupuesto corriente	67.513.001,40
* (+) de Presupuestos cerrados	21.566.541,94
* (+) de operaciones no presupuestarias	456.648,48
* (-) cobros realizados pendientes de aplicación definitiva	
2. (-) Obligaciones pendientes de pago	24.059.545,88
* (+) del Presupuesto corriente	17.540.376,69
* (+) de Presupuestos cerrados	0,00
* (+) de operaciones no presupuestarias	6.519.169,19
* (-) pagos realizados pendientes de aplicación definitiva	
3. (+) Fondos líquidos	79.195.843,41
I Remanente de Tesorería afectado	108.898.710,34
II Remanente de Tesorería no afectado	35.773.779,01
Remanente de Tesorería total (1-2+3) = (I+II)	144.672.489,35

El Remanente de Tesorería al final de este ejercicio, se configura conforme a los principios contables puestos de manifiesto en reiteradas ocasiones tanto por la Cámara de Cuentas de Andalucía como por la Intervención General de la Junta de Andalucía y la empresa de auditoría Deloitte. Alcanza el importe de 144.672.489,35 €, y ofrece el siguiente detalle:

Remanente afectado por Investigación Científica.....	59.246.961,40 €
Remanente afectado por Inversiones y Equipamiento.....	43.672.442,41 €
Remanente afectado por cofinanc. otras actividades.....	5.979.306,53 €
Total Remanente afectado	108.898.710,34 €

En consecuencia, el remanente genérico o no afectado al cumplimiento de obligaciones asciende a 35.773.779,01€, que, siguiendo los criterios adoptados por esta Universidad para ejercicios anteriores, se estructura conforme al siguiente detalle:

Créditos comprometidos, 24.958.054,34 €, a incorporar en ejercicio 2008, integrados básicamente como sigue:

Cap. 1º. Programas de Acción Social.....	1.028.874,25 €
Cap. 2º. Centros, Departamentos y Servicios	12.799.717,89 €



Cap. 4º. Básicamente por distintos Progr. de Becas	1.293.010,98 €
Cap. 6º. Inversiones materiales. Recursos propios	4.182.483,20 €
Cap. 6º. Investigación. Recursos propios	3.474.078,89 €
Cap. 6º. Plan Propio de Investigación	1.518.899,22 €
Cap. 6º. Plan Calidad Docente	196.203,97 €
Cap. 7º. Por transf. de capital a ejecutar en 2008	16.501,42 €
Cap. 8º. Préstamos a Personal Universidad	448.284,52 €

Créditos no comprometidos 10.815.724,67 €

5.3.2. Estado de la Tesorería

ESTADO DE LA TESORERÍA	
31 DE DICIEMBRE DE 2007	
CONCEPTO	IMPORTES
1- COBROS	449.763.828,78
DEL PRESUPUESTO CORRIENTE	341.922.960,46
DE PRESUPUESTOS CERRADOS	49.570.739,25
DE OPERACIONES NO PRESUPUESTARIAS	58.270.129,07
2- PAGOS	409.252.601,04
DEL PRESUPUESTO CORRIENTE	338.399.446,39
DE PRESUPUESTOS CERRADOS	12.483.005,49
DE OPERACIONES NO PRESUPUESTARIAS	58.370.149,16
3- FLUJO NETO DE TESORERÍA DEL EJERCICIO (1-2)	40.511.227,74
4- SALDO INICIAL DE TESORERÍA	38.684.615,67
5- SALDO FINAL DE TESORERÍA DEL EJERCICIO (3+4)	79.195.843,41

Durante el ejercicio de 2007, de acuerdo con las recomendaciones de la empresa auditora Deloitte, se ha procedido a regularizar diversas partidas conciliatorias, derivadas de la implantación en el año 2000 del actual sistema contable Universitas XXI, por importe de 327.866,02€, importe que se encontraba integrado en el saldo final de tesorería a 31 de diciembre de 2006. Ello ha supuesto una disminución del saldo final de tesorería y del remanente de tesorería al cierre del ejercicio 2007, por el citado importe.

Evolución saldo final de tesorería

Ejercicio	Saldo inicial	Saldo final
2005	15.186.673,58	14.596.430,09
2006	14.596.430,09	39.012.481,69
2007	38.684.615,67	79.195.843,41



5.4 INFORMACIÓN SOBRE EJECUCIÓN DEL GASTO PÚBLICO

5.4.1 Modificaciones de crédito

Presupuesto inicial y sus modificaciones:

La Universidad presenta un presupuesto inicial para 2007, incluido el correspondiente al Consejo Social de la misma, de 347.314.210 €, liquidándose tal ejercicio por un importe definitivo de 507.233.369 €, con lo que las modificaciones presupuestarias realizadas durante el ejercicio representan un porcentaje del 46,04% sobre la previsión inicial.

Para valorar correctamente este porcentaje, fundamentalmente si se compara con el alcanzado en anteriores ejercicios, es preciso reseñar lo siguiente:

El Presupuesto inicial de esta Universidad para 2007 no contenía dotación por incorporación de remanentes de tesorería, por lo que dicha incorporación ha supuesto alteración presupuestaria por importe de 99.192.656,55 €, es decir el 62,03% de la variación total producida.

En consecuencia, el resto de modificaciones, por importe de 60.726.502,75 €, supone una alteración del 17,48% sobre el presupuesto inicial.

La distribución porcentual de la alteración total producida respecto del crédito inicial, en función de la figura de modificación presupuestaria que se trate, es la siguiente:

Incorporación de remanentes	28,56%
Generación de crédito	15,10%
Créditos extraordinarios o suplementos crédito	1,45%
Ampliación de crédito	1,08%
Bajas por anulación	-0,14%

Se acompañan seguidamente, las certificaciones acreditativas de la oportuna aprobación de los veinte expedientes de alteración presupuestaria realizados en el ejercicio y que sirven de justificación a las modificaciones, en aumento y/o baja, del presupuesto inicial, tanto en lo que se refiere a su estado de ingresos como al de gastos.



ARTÍCULO	Crédito Inicial	Cr.Extr/Supl	Ampliación	Transferenc	Incorporac	Generación	Anulación	Credito Total
11 Personal eventual	180.000,00	0,00	0,00	0,00	0,00	0,00	0,00	180.000,00
12 Funcionarios	122.988.300,45	0,00	0,00	-1.300.000,00	8.275,20	40.636,80	0,00	121.737.212,45
13 Laborales	50.975.011,54	0,00	0,00	1.526.275,42	2.207,87	74.451,36	0,00	52.577.946,19
14 Otro personal	9.336.401,65	400.000,00	0,00	-2.798.800,00	0,00	0,00	0,00	6.937.601,65
15 Incentivos al rendimiento	17.475.411,73	0,00	61.190,33	2.675.276,65	11.887,83	0,00	0,00	20.223.766,54
16 Cu. pr. y ga. so. a ca.	27.994.845,49	0,00	196.430,34	-162.811,48	827.039,82	37.990,36	0,00	28.893.494,53
Subtotal (Euros) Capítulo 1	228.949.970,86	400.000,00	257.620,67	-60.059,41	849.410,72	153.078,52	0,00	230.550.021,36
20 Arrendamientos y Cánones	360.000,00	0,00	0,00	174.281,46	0,00	8.077,00	0,00	542.358,46
21 Re. Ma. y Conservación	3.406.610,00	0,00	0,00	173.276,03	295.616,63	0,00	0,00	3.875.502,66
22 Ma. Suministros y Otros	23.346.450,49	3.254.110,57	3.500.000,00	-3.323.953,27	13.439.744,39	8.073.048,20	12.266,28	48.277.134,10
23 In. po. ra. del servicio	2.444.000,00	10.008,00	0,00	0,00	0,00	496.285,53	0,00	2.950.293,53
Subtotal (Euros) Capítulo 2	29.557.060,49	3.264.118,57	3.500.000,00	-2.976.395,78	13.735.361,02	8.577.410,73	12.266,28	55.645.288,75
31 De pr. en moneda nacional	1.174.950,00	0,00	0,00	-23.942,60	0,00	0,00	0,00	1.151.007,40
34 De de. fianzas y otros	0,00	0,00	0,00	34.192,04	0,00	0,00	0,00	34.192,04
Subtotal (Euros) Capítulo 3	1.174.950,00	0,00	0,00	10.249,44	0,00	0,00	0,00	1.185.199,44
44 A em. pú. y ot. en. pú.	0,00	0,00	0,00	432.638,79	0,00	0,00	0,00	432.638,79
48 A fa. e in. si. fi. de l.	3.801.702,65	0,00	0,00	2.080.400,86	1.345.664,29	4.288.429,88	0,00	11.516.197,68
49 Al exterior	270.000,00	0,00	0,00	307.409,41	1.477,22	0,00	0,00	578.886,63
Subtotal (Euros) Capítulo 4	4.071.702,65	0,00	0,00	2.820.449,06	1.347.141,51	4.288.429,88	0,00	12.527.723,10
60 Invers.caract.material	13.077.337,00	608.522,89	0,00	-1.303.993,02	4.579.513,12	5.210.283,08	0,00	22.171.663,07
62 Pl. pi. de inversiones	20.708.811,00	0,00	0,00	-64.462,00	22.976.153,49	3.880.895,44	0,00	47.501.397,93
63 Inversiones Feder	8.000.000,00	0,00	0,00	220.896,35	7.643.921,69	853.015,91	0,00	16.717.833,95
64 Ga. en in. de ca. in.	29.670.115,00	539.628,85	0,00	554.852,61	47.562.510,34	29.465.928,93	473.788,47	107.319.247,26
Subtotal (Euros) Capítulo 6	71.456.263,00	1.148.151,74	0,00	-592.706,06	82.762.098,64	39.410.123,36	473.788,47	193.710.142,21
74 A em. pú. y ot. en. pú.	0,00	0,00	0,00	192.426,14	35.235,11	0,00	0,00	227.661,25
77 A Empresas Privadas	0,00	0,00	0,00	57.508,10	0,00	0,00	0,00	57.508,10
78 A fa. e in. si. fi. de l.	3.387.000,00	0,00	0,00	261.031,46	108.732,73	0,00	0,00	3.756.764,19
79 Al exterior	0,00	0,00	0,00	287.497,05	1.134,30	0,00	0,00	288.631,35
Subtotal (Euros) Capítulo 7	3.387.000,00	0,00	0,00	798.462,75	145.102,14	0,00	0,00	4.330.564,89
83 Concesión de préstamos	650.000,00	0,00	0,00	0,00	353.542,52	0,00	0,00	1.003.542,52
Subtotal (Euros) Capítulo 8	650.000,00	0,00	0,00	0,00	353.542,52	0,00	0,00	1.003.542,52
91 Am. pr. en mo. nacional	8.067.263,00	213.624,03	0,00	0,00	0,00	0,00	0,00	8.280.887,03
Subtotal (Euros) Capítulo 9	8.067.263,00	213.624,03	0,00	0,00	0,00	0,00	0,00	8.280.887,03
TOTAL (Euros)	347.314.210,00	5.025.894,34	3.767.620,87	0,00	99.192.656,55	52.429.042,49	486.054,75	507.233.369,30



Universidad de Granada

**ESTEBAN PÉREZ ALONSO, PROFESOR TITULAR DE UNIVERSIDAD Y
SECRETARIO GENERAL DE LA UNIVERSIDAD DE GRANADA**

CERTIFICA:

Que en sesión ordinaria de Consejo de Gobierno de la Universidad de Granada celebrada el día 30 de octubre de 2007, se aprobó, por asentimiento, informar favorablemente el expediente de alteración presupuestaria número 1, Expediente de Incorporaciones de Remanentes de Crédito, por importe 99.192.656,55 euros, correspondiente al ejercicio económico de 2007.

Lo que certifico, en Granada a treinta y uno de octubre del año dos mil siete.





Universidad de Granada

**ESTEBAN PÉREZ ALONSO, PROFESOR TITULAR DE UNIVERSIDAD Y
SECRETARIO GENERAL DE LA UNIVERSIDAD DE GRANADA**

CERTIFICA:

Que en sesión ordinaria de Consejo de Gobierno de la Universidad de Granada celebrada el día 30 de octubre de 2007, se aprobó, por asentimiento, informar favorablemente el expediente de alteración presupuestaria número 2, Expediente de Generación de Crédito, correspondiente al presupuesto de la Universidad de Granada para el ejercicio 2007, por importe de 5.188.506'97 euros.

Lo que certifico, en Granada a treinta y uno de octubre del año dos mil siete.





Universidad de Granada

**ESTEBAN PÉREZ ALONSO, PROFESOR TITULAR DE UNIVERSIDAD Y
SECRETARIO GENERAL DE LA UNIVERSIDAD DE GRANADA**

CERTIFICA:

Que en sesión ordinaria de Consejo de Gobierno de la Universidad de Granada celebrada el día 30 de octubre de 2007, se aprobó, por asentimiento, informar favorablemente el expediente de alteración presupuestaria número 3, de Créditos Extraordinarios o Suplementos, correspondiente al presupuesto de la Universidad de Granada para el ejercicio 2007, por importe de 2.681.099'82 euros.

Lo que certifico, en Granada a treinta y uno de octubre del año dos mil siete.





Universidad de Granada

**ESTEBAN PÉREZ ALONSO, PROFESOR TITULAR DE UNIVERSIDAD Y
SECRETARIO GENERAL DE LA UNIVERSIDAD DE GRANADA**

CERTIFICA:

Que en sesión ordinaria de Consejo de Gobierno de la Universidad de Granada celebrada el día 30 de octubre de 2007, se aprobó, por asentimiento, informar favorablemente el expediente de alteración presupuestaria número 4, de Bajas por Anulación o Rectificación, correspondiente al presupuesto de la Universidad de Granada para el ejercicio 2007, por importe de 312.632'19 euros.

Lo que certifico, en Granada a treinta y uno de octubre del año dos mil siete.





Universidad de Granada

**ESTEBAN PÉREZ ALONSO, PROFESOR TITULAR DE UNIVERSIDAD Y
SECRETARIO GENERAL DE LA UNIVERSIDAD DE GRANADA**

CERTIFICA:

Que en sesión ordinaria de Consejo de Gobierno de la Universidad de Granada celebrada el día 30 de octubre de 2007, se aprobó, por asentimiento, informar favorablemente el expediente de alteración presupuestaria número 5, de Transferencias de Crédito de Operaciones Corrientes, correspondiente al presupuesto de la Universidad de Granada para el ejercicio 2007, por importe de 1.261.251'69 euros.

Lo que certifico, en Granada a treinta y uno de octubre del año dos mil siete.





Universidad de Granada

**ESTEBAN PÉREZ ALONSO, PROFESOR TITULAR DE UNIVERSIDAD Y
SECRETARIO GENERAL DE LA UNIVERSIDAD DE GRANADA**

CERTIFICA:

Que en sesión ordinaria de Consejo de Gobierno de la Universidad de Granada celebrada el día 30 de octubre de 2007, se aprobó, por asentimiento, informar favorablemente el expediente de alteración presupuestaria número 6, Expediente de Transferencias de Crédito de Operaciones de Capital, correspondiente al presupuesto de la Universidad de Granada para el ejercicio 2007, por importe de 853.819'49 euros.

Lo que certifico, en Granada a treinta y uno de octubre del año dos mil siete.





EL PRESIDENTE DEL CONSEJO SOCIAL
DE LA
UNIVERSIDAD DE GRANADA

**D^a. VIRTUDES MOLINA ESPINAR, CONSEJERA-SECRETARIA DEL
CONSEJO SOCIAL DE LA UNIVERSIDAD DE GRANADA,**

CERTIFICO que el Pleno del Consejo Social, en sesión celebrada el 6 de noviembre de 2007, cuya acta pende de aprobación, en el punto 8 del orden del día, relativo a expediente núm. 7 de alteración del Presupuesto de la Universidad de 2007, vista la documentación correspondiente, ha adoptado, por unanimidad, el acuerdo con lo siguiente:

En ejercicio de sus competencias (derivadas de la oportunidad de mantener, en evitación de vacío normativo, la aplicación del art. 55.2 y 3 de la derogada Ley Orgánica 11/1983, de 25 de agosto de Reforma Universitaria, hasta que la Comunidad Autónoma de Andalucía, en desarrollo del art. 82 de la nueva Ley Orgánica 6/2001, de 21 de diciembre, de Universidades, dicte las normas y procedimientos para la ejecución del Presupuesto de las Universidades, aprobar el expediente de alteración del Presupuesto de la Universidad de Granada de 2007 siguiente:

<u>Nº. expte.</u>	<u>Importe en euros</u>	<u>Denominación del expediente</u>
7	845.976,64	"Transferencias de crédito de operaciones corrientes a capital" (hasta 15-9-07).



EL PRESIDENTE DEL CONSEJO SOCIAL
DE LA
UNIVERSIDAD DE GRANADA

Y para que conste y surta los correspondientes efectos, con el visto bueno del Sr. Presidente, expido la presente certificación en Granada a ocho de noviembre de dos mil siete.

Vº Bº
El Presidente,

Fdo.: Jerónimo Páez López.





Universidad de Granada

**ESTEBAN PÉREZ ALONSO, PROFESOR TITULAR DE UNIVERSIDAD Y
SECRETARIO GENERAL DE LA UNIVERSIDAD DE GRANADA**

CERTIFICA:

Que en sesión ordinaria de Consejo de Gobierno de la Universidad de Granada celebrada el día 30 de octubre de 2007, se aprobó, por asentimiento, informar favorablemente el expediente de alteración presupuestaria número 8, Expediente de Ampliaciones de Crédito, correspondiente al presupuesto de la Universidad de Granada para el ejercicio 2007, por importe de 61.190'33 euros.

Lo que certifico, en Granada a treinta y uno de octubre del año dos mil siete.





EL PRESIDENTE DEL CONSEJO SOCIAL
DE LA
UNIVERSIDAD DE GRANADA

D^a. VIRTUDES MOLINA ESPINAR, CONSEJERA-SECRETARIA DEL CONSEJO SOCIAL DE LA UNIVERSIDAD DE GRANADA,

CERTIFICO que el Pleno del Consejo Social, en sesión celebrada el 20 de diciembre de 2007, cuya acta pende de aprobación, el punto núm. 4.1 del orden del día, relativo a **expedientes de alteración del Presupuesto de la Universidad de 2007**, a propuesta de la Comisión Delegada de Asuntos Económicos formulada el 17 de diciembre de 2007, ha acordado, por unanimidad, lo siguiente:

En ejercicio de sus competencias (derivadas de la oportunidad de mantener, en evitación de vacío normativo, la aplicación del art. 55.2 y 3 de la derogada Ley Orgánica 11/1983, de 25 de agosto de Reforma Universitaria, hasta que la Comunidad Autónoma de Andalucía, en desarrollo del art. 82 de la nueva Ley Orgánica 6/2001, de 21 de diciembre, de Universidades, dicte las normas y procedimientos para la ejecución del Presupuesto de las Universidades; del párrafo tercero del art. 6º de las Normas para la ejecución del Presupuesto de la Universidad de 2007; y de la restante normativa de aplicación), aprobar los expedientes de alteración del Presupuesto de la Universidad de Granada de 2007 siguientes (las operaciones que los conforman son todas alteraciones presupuestarias generadas hasta el 29 de noviembre de 2007):

<u>Núm. expediente</u>	<u>Importe en euros</u>	<u>Denominación del expediente</u>
9	13.786.546,60	"Generación de crédito".
10	1.500.000,00	"Créditos extraordinarios o suplementos".
11	- 41.884,97	"Bajas por anulación o rectificación".
12	1.386.361,96	"Transferencias de crédito de operaciones corrientes".
13	475.774,26	"Transferencias de crédito de operaciones de capital".



EL PRESIDENTE DEL CONSEJO SOCIAL
DE LA
UNIVERSIDAD DE GRANADA

Y para que conste y surta los correspondientes efectos, con el visto bueno del Sr. Presidente en funciones, expido la presente certificación en Granada a veintiuno de diciembre de dos mil siete.

Vº Bº
El Presidente en funciones



Fdo.: Javier Jiménez Ortiz
(Resolución del Presidente de 11-12-07).



UGT Universidad de Granada
Consejo Social

VIRTUDES MOLINA ESPINAR, CONSEJERA-SECRETARIA DEL CONSEJO SOCIAL DE LA UNIVERSIDAD DE GRANADA,

CERTIFICO que el Pleno del Consejo Social, en sesión celebrada el 30 de abril de 2008, cuya acta pende de aprobación, el punto núm. 5 del orden del día, relativo a expedientes de alteración del Presupuesto de la Universidad de 2007, a propuesta de la Comisión Delegada de Asuntos Económicos formulada el 16 de abril de 2008, ha acordado, por unanimidad, lo siguiente:

En ejercicio de sus competencias (derivadas de la oportunidad de mantener, en evitación de vacío normativo, la aplicación del art. 55.2 y 3 de la derogada Ley Orgánica 11/1983, de 25 de agosto de Reforma Universitaria, hasta que la Comunidad Autónoma de Andalucía, en desarrollo del art. 82 de la nueva Ley Orgánica 6/2001, de 21 de diciembre, de Universidades, dicte las normas y procedimientos para la ejecución del Presupuesto de las Universidades; del párrafo tercero del art. 6º de las Normas para la ejecución del Presupuesto de la Universidad de 2007; y de la restante normativa de aplicación), aprobar los expedientes de alteración del Presupuesto de la Universidad de Granada de 2007 siguientes:

<u>Núm. expediente</u>	<u>Importe en euros</u>	<u>Denominación del expediente</u>
14	826.447,87	"Transferencias de crédito de operaciones corrientes a capital."
15	3.696.430,34	"Ampliaciones de crédito".
16	5.517.428,21	"Transferencias de crédito de operaciones corrientes".
17	501.141,00	"Transferencias de crédito de operaciones de capital".
18	844.794,52	"Créditos extraordinarios o suplementos".
19	-131.537,59	"Bajas por anulación o rectificación".
20	33.453.988,92	"Generación de crédito".

Y para que conste y surta los correspondientes efectos, con el visto bueno del Sr. Presidente, expido la presente certificación en Granada a treinta de abril de dos mil ocho.

Vº Bº

El Presidente,

Fdo.: Jerónimo Páez López.





5.4.2 Remanentes de crédito

Clasificación económica		Descripción	Montos presupuestarios		Obligaciones Reconocidas Netas	Remanentes crédito	
Cap.	Art.		Iniciales	Definitivos		Incorporables	Anulables
		OPERACIONES CORRIENTES	263.753.684,00	299.908.232,65	270.483.127,98	20.982.529,05	8.442.575,62
1		Gastos de personal	228.949.970,86	230.550.021,36	225.011.266,51	1.028.874,25	4.509.860,60
	11	Personal Eventual	180.000,00	180.000,00	178.283,75	0,00	1.716,25
	12	Personal Funcionario	122.988.300,45	121.737.212,45	121.716.768,40	17.772,83	2.671,22
	13	Personal Laboral	50.975.011,54	52.577.946,19	52.440.405,23	14.339,89	123.201,07
	14	Otro Personal	9.336.401,65	6.937.601,65	5.412.736,04	0,00	1.524.865,61
	15	Incentivos al rendimiento	17.475.411,73	20.223.766,54	20.175.398,01	1.887,85	46.480,68
	16	Cuotas, prestaciones y gastos sociales,,	27.994.845,49	28.893.494,53	25.087.675,08	994.873,68	2.810.945,77
2		Gastos corrientes en bienes y servicios	29.557.060,49	55.645.288,75	36.433.694,00	16.336.648,38	2.874.946,37
	20	Arrendamientos y cánones	360.000,00	542.358,46	542.358,46	0,00	0,00
	21	Reparación, mantenimiento y conservación	3.406.610,00	3.875.502,66	3.782.588,06	0,00	92.914,60
	22	Material, suministros y otros	23.346.450,49	48.277.134,10	29.756.573,47	16.336.648,38	2.183.912,25
	23	Indemnizaciones por razón del servicio	2.444.000,00	2.950.293,53	2.352.174,01	0,00	598.119,52
3		Gastos financieros	1.174.950,00	1.185.199,44	1.152.476,69	0,00	32.722,75
	31	De préstamos en moneda nacional	1.174.950,00	1.151.007,40	1.118.284,65	0,00	32.722,75
	34	Intereses de demora	0,00	34.192,04	34.192,04	0,00	0,00
4		Transferencias corrientes	4.071.702,65	12.527.723,10	7.885.690,78	3.617.006,42	1.025.025,90
	44	A empresas públicas y otros entes públicos	0,00	432.638,79	432.612,89	0,00	25,90
	46	A corporaciones locales	0,00	0,00	0,00	0,00	0,00
	48	A Familias e instituciones sin fines de lucro	3.801.702,65	11.516.197,68	7.151.523,91	3.579.673,77	785.000,00
	49	Al exterior	270.000,00	578.886,63	301.553,98	37.332,65	240.000,00
		OPERACIONES DE CAPITAL	83.560.526,00	207.325.136,65	85.456.695,10	112.874.235,63	8.994.205,92
6		Inversiones reales	71.456.263,00	193.710.142,21	75.801.093,48	112.294.473,89	5.614.575,64
	60	Inversiones de carácter material	13.077.337,00	22.171.663,07	15.279.935,03	6.785.028,04	106.700,00
	62	Plan plurianual de inversiones	20.708.811,00	47.501.397,93	15.786.909,53	31.714.488,40	0,00
	63	Inversiones Feder	8.000.000,00	16.717.833,95	5.767.169,75	9.355.409,17	1.595.255,03
	64	Gastos en inversiones de carácter inmaterial	29.670.115,00	107.319.247,26	38.967.079,17	64.439.547,48	3.912.620,61
7		Transferencia de capital	3.387.000,00	4.330.564,89	819.456,59	131.478,02	3.379.630,28
	74	A empresas públicas y otros entes públicos	0,00	227.661,25	225.213,30	2.447,95	0,00
	77	A empresas privadas	0,00	57.508,10	56.151,60	1.356,50	0,00
	78	A familias e instituciones sin fines de lucro	3.387.000,00	3.756.764,19	266.954,64	110.179,27	3.379.630,28
	79	Al exterior	0,00	288.631,35	271.137,05	17.494,30	0,00
8		Activos financieros	650.000,00	1.003.542,52	555.258,00	448.284,52	0,00
	83	Concesión de préstamos al sector público	650.000,00	1.003.542,52	555.258,00	448.284,52	0,00
9		Pasivos financieros	8.067.263,00	8.280.887,03	8.280.887,03	0,00	0,00
	91	Deudas a largo plazo con entidades de crédito	8.067.263,00	8.280.887,03	8.280.887,03	0,00	0,00
		TOTAL OPERACIONES NO FINANCIEROS (Cap.1 a Cap 7)	338.596.947,00	497.948.939,75	347.103.678,05	133.408.480,16	17.436.781,54
		TOTAL OPERACIONES FINANCIERAS (Cap 8 y 9)	8.717.263,00	9.284.429,55	8.836.145,03	448.284,52	0,00
		TOTAL ESTADO DE GASTOS	347.314.210,00	507.233.369,30	355.939.823,08	133.856.764,68	17.436.781,54



5.4.3 Clasificación Funcional del gasto

CLASIFICACIÓN	Crédito Inicial	Modificaciones	Crédito Total	Obligac. Reconoc.	RemanentCrédito	Pagos Netos	PendPago
422D 11	180.000,00	0,00	180.000,00	178.283,75	1.716,25	178.283,75	0,00
Subtotal Artículo 11	180.000,00	0,00	180.000,00	178.283,75	1.716,25	178.283,75	0,00
321B 12	151.074,00	0,00	151.074,00	148.823,24	2.250,76	148.823,24	0,00
422D 12	122.837.226,45	-1.251.088,00	121.586.138,45	121.567.945,16	18.193,29	121.567.945,16	0,00
Subtotal Artículo 12	122.988.300,45	-1.251.088,00	121.737.212,45	121.716.768,40	20.444,05	121.716.768,40	0,00
321B 13	2.298.972,00	0,00	2.298.972,00	2.179.549,01	119.422,99	2.179.549,01	0,00
422D 13	48.676.039,54	1.602.934,65	50.278.974,19	50.260.856,22	18.117,97	50.260.856,22	0,00
Subtotal Artículo 13	50.975.011,54	1.602.934,65	52.577.946,19	52.440.405,23	137.540,96	52.440.405,23	0,00
422D 14	9.336.401,65	-2.398.800,00	6.937.601,65	5.412.736,04	1.524.865,61	5.412.736,04	0,00
Subtotal Artículo 14	9.336.401,65	-2.398.800,00	6.937.601,65	5.412.736,04	1.524.865,61	5.412.736,04	0,00
321B 15	0	61190,33	61.190,33	52.800,00	8.390,33	52.800,00	0,00
422D 15	17.475.411,73	2.687.164,48	20.162.576,21	20.122.598,01	39.978,20	20.122.598,01	0,00
Subtotal Artículo 15	17.475.411,73	2.748.354,81	20.223.766,54	20.175.398,01	48.368,53	20.175.398,01	0,00
313E 16	3.238.120,00	856.951,14	4.095.071,14	2.315.295,19	1.779.775,95	2.315.295,19	0,00
321B 16	761.538,00	0,00	761.538,00	520.426,73	241.111,27	477.604,99	42.821,74
422D 16	23.995.187,49	41.697,90	24.036.885,39	22.251.953,16	1.784.932,23	20.290.469,04	1.961.484,12
Subtotal Artículo 16	27.994.845,49	898.649,04	28.893.494,53	25.087.675,08	3.805.819,45	23.083.369,22	2.004.305,86
Subtotal Capítulo 1	228.949.970,86	1.600.050,50	230.550.021,36	225.011.266,51	5.538.754,85	223.006.960,65	2.004.305,86
134B 20	0	0	0,00	0	0,00	0	0,00
321B 20	25.000,00	-14.055,70	10.944,30	10.944,30	0,00	9.453,91	1.490,39
422D 20	335.000,00	196.414,16	531.414,16	531.414,16	0,00	437.071,65	94.342,51
Subtotal Artículo 20	360.000,00	182.358,46	542.358,46	542.358,46	0,00	446.525,56	95.832,90
134B 21	0	1648,73	1648,73	1.648,73	0,00	857,01	791,72
321B 21	330.000,00	-73.902,87	256.097,13	163.182,53	92.914,60	148.471,01	14.711,52
422D 21	3.076.610,00	541.146,80	3.617.756,80	3.617.756,80	0,00	3.139.258,68	478.498,12
Subtotal Artículo 21	3.406.610,00	468.892,66	3.875.502,66	3.782.588,06	92.914,60	3.288.586,70	494.001,36
134B 22	0	1911866,8	1.911.866,80	242.263,86	1.669.602,94	216.824,03	25.439,83
321B 22	2.205.442,96	563.938,45	2.769.381,41	1.725.464,05	1.043.917,36	1.443.494,74	281.969,31
422D 22	21.141.007,53	22.454.878,36	43.595.885,89	27.788.845,56	15.807.040,33	23.695.525,40	4.093.320,16
Subtotal Artículo 22	23.346.450,49	24.930.683,61	48.277.134,10	29.756.573,47	18.520.560,63	25.355.844,17	4.400.729,30
134B 23	0	349.380,16	349380,16	349.380,16	0,00	349.380,16	0,00
321B 23	20.000,00	0,00	20.000,00	0	20.000,00	0	0,00
422D 23	2.424.000,00	156.913,37	2.580.913,37	2.002.793,85	578.119,52	1.984.358,66	18.435,19
Subtotal Artículo 23	2.444.000,00	506.293,53	2.950.293,53	2.352.174,01	598.119,52	2.333.738,82	18.435,19
Subtotal Capítulo 2	29.557.060,49	26.088.228,26	55.645.288,75	36.433.694,00	19.211.594,75	31.424.695,25	5.008.998,75
422D 31	1.174.950,00	-23.942,60	1.151.007,40	1.118.284,65	32.722,75	1.118.284,65	0,00
Subtotal Artículo 31	1.174.950,00	-23.942,60	1.151.007,40	1.118.284,65	32.722,75	1.118.284,65	0,00
321B 34	0	2315,18	2.315,18	2.315,18	0,00	1.480,10	835,08
422D 34	0	31876,86	31.876,86	31.876,86	0,00	31.876,86	0,00
Subtotal Artículo 34	0,00	34.192,04	34.192,04	34.192,04	0,00	33.356,96	835,08
Subtotal Capítulo 3	1.174.950,00	10.249,44	1.185.199,44	1.152.476,69	32.722,75	1.151.641,61	835,08
134B 44	0	12253	12.253,00	12.253,00	0,00	12.253,00	0,00
422D 44	0	420385,79	420.385,79	420.359,89	25,90	420.359,89	0,00
Subtotal Artículo 44	0,00	432.638,79	432.638,79	432.612,89	25,90	432.612,89	0,00
134B 48	1.860.000,00	3.123.844,85	4.783.844,85	3.017.059,82	1.766.785,03	3.017.059,82	0,00
321A 48	737.190,00	1.216.706,01	1.953.896,01	1.163.686,78	790.209,23	1.129.792,68	33.894,10
321B 48	300.000,00	61.546,03	361.546,03	151.061,54	210.484,49	150.661,54	400,00
422D 48	1.104.512,65	3.312.398,14	4.416.910,79	2.819.715,77	1.597.195,02	2.814.626,37	5.089,40
Subtotal Artículo 48	3.801.702,65	7.714.495,03	11.516.197,68	7.151.523,91	4.364.673,77	7.112.140,41	39.383,50
134B 49	270.000,00	109.030,10	379.030,10	138.700,10	240.330,00	138.700,10	0,00
422D 49	0	199856,53	199.856,53	162.853,88	37.002,65	162.853,88	0,00
Subtotal Artículo 49	270.000,00	308.886,63	578.886,63	301.553,98	277.332,65	301.553,98	0,00
Subtotal Capítulo 4	4.071.702,65	8.456.020,45	12.527.723,10	7.885.690,78	4.642.032,32	7.846.307,28	39.383,50



CLASIFICACIÓN	Crédito Inicial	Modificaciones	Crédito Total	Obligac. Reconoc.	RemanentCrédito	Pagos Netos	PendPago
134B 60	0	6494,86	6.494,86	6.494,86	0,00	3.355,64	3.139,22
321B 60	50.000,00	-11.181,46	38.818,54	32.118,54	6.700,00	13.030,36	19.088,18
422D 60	13.027.337,00	9.099.012,67	22.126.349,67	15.241.321,63	6.885.028,04	12.612.216,80	2.629.104,83
Subtotal Artículo 60	13.077.337,00	9.094.326,07	22.171.663,07	15.279.935,03	6.891.728,04	12.628.602,80	2.651.332,23
422D 62	20.708.811,00	26.792.586,93	47.501.397,93	15.786.909,53	31.714.488,40	11.525.070,02	4.261.839,51
Subtotal Artículo 62	20.708.811,00	26.792.586,93	47.501.397,93	15.786.909,53	31.714.488,40	11.525.070,02	4.261.839,51
422D 63	8.000.000,00	8.717.833,95	16.717.833,95	5.767.169,75	10.950.664,20	5.659.306,10	107.863,65
Subtotal Artículo 63	8.000.000,00	8.717.833,95	16.717.833,95	5.767.169,75	10.950.664,20	5.659.306,10	107.863,65
541A 64	29.670.115,00	77.649.132,26	107.319.247,26	38.967.079,17	68.352.168,09	35.515.132,06	3.451.947,11
Subtotal Artículo 64	29.670.115,00	77.649.132,26	107.319.247,26	38.967.079,17	68.352.168,09	35.515.132,06	3.451.947,11
Subtotal Capítulo 6	71.456.263,00	122.253.879,21	193.710.142,21	75.801.093,48	117.909.048,73	65.328.110,98	10.472.982,50
541A 74	0	227661,25	227.661,25	225.213,30	2.447,95	219.213,30	6.000,00
Subtotal Artículo 74	0,00	227.661,25	227.661,25	225.213,30	2.447,95	219.213,30	6.000,00
541A 77	0	57508,1	57.508,10	56.151,60	1.356,50	56.151,60	0,00
Subtotal Artículo 77	0,00	57.508,10	57.508,10	56.151,60	1.356,50	56.151,60	0,00
541A 78	3.387.000,00	369.764,19	3.756.764,19	266.954,64	3.489.809,55	261.954,64	5.000,00
Subtotal Artículo 78	3.387.000,00	369.764,19	3.756.764,19	266.954,64	3.489.809,55	261.954,64	5.000,00
541A 79	0	288631,35	288.631,35	271.137,05	17.494,30	268.266,05	2.871,00
Subtotal Artículo 79	0,00	288.631,35	288.631,35	271.137,05	17.494,30	268.266,05	2.871,00
Subtotal Capítulo 7	3.387.000,00	943.564,89	4.330.564,89	819.456,59	3.511.108,30	805.585,59	13.871,00
313E 83	650.000,00	353.542,52	1.003.542,52	555.258,00	448.284,52	555.258,00	0,00
Subtotal Artículo 83	650.000,00	353.542,52	1.003.542,52	555.258,00	448.284,52	555.258,00	0,00
Subtotal Capítulo 8	650.000,00	353.542,52	1.003.542,52	555.258,00	448.284,52	555.258,00	0,00
422D 91	8.067.263,00	213.624,03	8.280.887,03	8.280.887,03	0,00	8.280.887,03	0,00
Subtotal Artículo 91	8.067.263,00	213.624,03	8.280.887,03	8.280.887,03	0,00	8.280.887,03	0,00
Subtotal Capítulo 9	8.067.263,00	213.624,03	8.280.887,03	8.280.887,03	0,00	8.280.887,03	0,00
TOTAL	347.314.210,00	159.919.159,30	507.233.369,30	355.939.823,08	151.293.546,22	338.399.446,39	17.540.376,59



5.4.4 Contratación administrativa

Tipo Contrato	Adjudicación		Total Adjudicación
	Concurso	Proc. Negociado	
Obras	9.736.300,89	1.618.588,03	11.354.888,92
Suministros	8.837.103,37	5.087.059,76	13.924.163,13
Servicios	13.712.234,74	583.731,40	14.295.966,14
Total Contratación	32.285.639,00	7.289.379,19	39.575.018,19

5.4.5 Transferencias y subvenciones concedidas

Art.	Transferencias corrientes	Obligac.Recon.	Pagos netos	Pend.Pago
44	A empresas y otras entid.públicas	432.612,89	432.612,89	0,00
48	A Familias e Instituc.sin fines de lucro	7.151.523,91	7.112.140,41	39.383,50
49	Al exterior	301.553,98	301.553,98	0,00
	Total Transferencias corrientes	7.885.690,78	7.846.307,28	39.383,50

Art.	Transferencias de capital	Obligac.Recon.	Pagos netos	Pend.Pago
74	A empresas y otras entid.públicas	225.213,30	219.213,30	6.000,00
77	A Empresas Privadas	56.151,60	56.151,60	0,00
78	A Familias e Instituc.sin fines de lucro	266.954,64	261.954,64	5.000,00
79	Al exterior	271.137,05	268.266,05	2.871,00
	Total Transferencias de capital	819.456,59	805.585,59	13.871,00

Total transf. y subv. concedidas	8.705.147,37	8.651.892,87	53.254,50
---	---------------------	---------------------	------------------

5.4.6. Personal

El detalle de la plantilla al cierre del ejercicio refleja el siguiente detalle:

Personal Docente e Investigador		4.024
Funcionario	2.164	
Contratado	1.860	
Personal de Administración y Servicios		1.653
Funcionario	695	
Laboral	958	
TOTAL PLANTILLA		5.677



5.4.7 Obligaciones de presupuestos cerrados. Se recoge la evolución que han tenido durante el ejercicio todas las obligaciones que quedaron pendientes de pago a 31 de Diciembre de 2006, consignadas a su vez en la Relación de Acreedores de ese ejercicio. A la finalización del ejercicio 2007 se ha pagado la totalidad de tales obligaciones.

OBLIGACIONES						
CAPITULOS	Pendientes a 01/01/2007	Modificaciones		Total obligaciones	Pagos realizados	Pendientes a 31/12/2007
		A la	Baja			
Operaciones corrientes	5.750.480,06	0,00	168,05	5.750.312,01	5.750.312,01	0,00
Cap.1º. Gastos de personal	1.732.649,26		0,00	1.732.649,26	1.732.649,26	0,00
Cap.2º. Gastos en bienes corrientes y servicios	3.955.084,37		168,05	3.954.916,32	3.954.916,32	0,00
Cap.3º. Gastos Financieros	439,44		0,00	439,44	439,44	0,00
Cap.4º. Transferencias corrientes	62.306,99		0,00	62.306,99	62.306,99	0,00
Operaciones de capital	8.000.990,76	0,00	1.268.297,28	6.732.693,48	6.732.693,48	0,00
Cap.6º. Inversiones reales	7.990.390,76		1.268.297,28	6.722.093,48	6.722.093,48	0,00
Cap.7º. Transferencias de capital	10.600,00		0,00	10.600,00	10.600,00	0,00
Total obligaciones ejercicio anterior	13.751.470,82	0,00	1.268.465,33	12.483.005,49	12.483.005,49	0,00

5.4.8 Compromisos con cargo a presupuestos de ejercicios posteriores

SITUACIÓN COMPROMISOS DE GASTOS ADQUIRIDOS CON CARGO A EJERCICIO FUTUROS				
31 DE DICIEMBRE DE 2007				
EXPLICACIÓN DEL GASTO	EJERCICIO 2008	EJERCICIO 2009	EJERCICIO 2010	EJERCICIO 2011
CAPÍTULO I GASTOS DE PERSONAL				
CAPÍTULO II GASTOS CORRIENTES EN BIENES Y SERVICIOS	42.500,00			
CAPÍTULO III GASTOS FINANCIEROS				
CAPÍTULO IV TRANSFERENCIAS CORRIENTES				
CAPÍTULO VI INVERSIONES REALES	1.324.609,62	1.050.000,00	1.050.000,00	
CAPÍTULO VII TRANSFERENCIAS DE CAPITAL				
CAPÍTULO VIII ACTIVOS FINANCIEROS				
CAPÍTULO IX PASIVOS FINANCIEROS				
TOTAL GASTOS	1.367.109,62	1.050.000,00	1.050.000,00	0,00



5.5 INFORMACIÓN SOBRE EJECUCIÓN DEL INGRESO PÚBLICO

5.5.1 Proceso de gestión

Clasificación económica		Descripción	Derechos			Recaudación		
Cap.	Art.		Reconocidos	Anulados	Netos	Realizada	Devoluciones	Neta
		Proceso de Gestión de Ingresos						
		OPERACIONES CORRIENTES	323.434.828,14	1.329.450,22	322.105.377,92	311.854.517,67	1.329.450,22	310.525.062,45
3		Tasas, precios públicos y otros ingresos	54.747.127,20	1.322.887,64	53.424.239,56	47.393.563,83	1.322.887,64	46.070.676,19
	30	Operaciones Internas	2.448.415,31	1.605,50	2.446.809,81	2.448.415,31	1.605,50	2.446.809,81
	31	Precios públicos	39.928.657,84	1.093.200,18	38.835.457,66	33.281.490,84	1.093.200,18	32.188.290,66
	32	Prestación de servicios	9.184.903,41	227.635,36	8.957.268,05	8.478.507,04	227.635,36	8.250.871,68
	33	Venta de bienes	238.212,46	393,60	237.818,86	238.212,46	393,60	237.818,86
	38	Reintegro de operaciones corrientes	1.987.943,32	0,00	1.987.943,32	1.987.943,32	0,00	1.987.943,32
	39	Otros ingresos	958.994,86	53,00	958.941,86	958.994,86	53,00	958.941,86
4		Transferencias corrientes	265.816.089,63	5.392,58	265.810.697,05	261.672.661,76	5.392,58	261.667.269,18
	40	De la Administración del Estado	12.817.075,93	0,00	12.817.075,93	12.728.344,52	0,00	12.728.344,52
	41	De Organismos Autónomos	226.747,18	704,35	226.042,83	119.307,18	704,35	118.602,83
	42	Del Servicio Andaluz de Salud	2.455.986,49	0,00	2.455.986,49	2.445.807,04	0,00	2.445.807,04
	44	De Empresas Públicas y otros entes públicos	108.246,30	0,00	108.246,30	103.979,06	0,00	103.979,06
	45	De Comunidades Autónomas	245.948.058,54	464,69	245.947.593,85	242.268.296,77	464,69	242.267.832,08
	46	De Corporaciones Locales	61.936,66	0,00	61.936,66	61.936,66	0,00	61.936,66
	47	De Empresas Privadas	1.131.882,36	0,00	1.131.882,36	878.834,36	0,00	878.834,36
	48	De Familias e Instituciones sin fines de lucro	247.488,69	0,00	247.488,69	247.488,69	0,00	247.488,69
	49	Del Exterior	2.818.667,48	4.223,54	2.814.443,94	2.818.667,48	4.223,54	2.814.443,94
5		Ingresos patrimoniales	2.871.611,31	1.170,00	2.870.441,31	2.788.287,08	1.170,00	2.787.117,08
	50	Intereses de títulos y valores	6.830,58	0,00	6.830,58	6.830,58	0,00	6.830,58
	52	Intereses de depósitos	1.938.507,46	0,00	1.938.507,46	1.873.888,28	0,00	1.873.888,28
	54	Renta de bienes inmuebles	548.792,00	1.170,00	547.622,00	530.086,95	1.170,00	528.916,95
	55	Producto de concesiones y aprovechamientos especiales	369.989,76	0,00	369.989,76	369.989,76	0,00	369.989,76
	59	Otros ingresos patrimoniales	7.491,51	0,00	7.491,51	7.491,51	0,00	7.491,51
6		OPERACIONES DE CAPITAL	89.311.794,37	1.981.210,43	87.330.583,94	31.844.708,72	446.810,71	31.397.898,01
		Enajenación de inversiones reales	53.518,35	0,00	53.518,35	53.518,35	0,00	53.518,35
	61	Bienes de carácter inmaterial	155,00	0,00	155,00	155,00	0,00	155,00
	68	Reintegros operaciones de capital	53.363,35	0,00	53.363,35	53.363,35	0,00	53.363,35
7		Transferencias de capital	88.719.440,29	1.981.210,43	86.738.229,86	31.252.354,64	446.810,71	30.805.543,93
	70	De la Administración del Estado	35.427.419,60	1.347.433,75	34.079.985,85	20.299.198,22	263.034,03	20.036.164,19
	71	De organismos autónomos	1.802.545,36	123.871,42	1.678.673,94	1.712.009,56	123.871,42	1.588.138,14
	74	De empresas públicas y otros entes públicos	408.066,56	0,00	408.066,56	258.846,79	0,00	258.846,79
	75	De Comunidades Autónomas	48.636.589,10	509.905,26	48.126.683,84	7.204.025,85	59.905,26	7.144.120,59
	76	De Corporaciones Locales	0,00	0,00	0,00	0,00	0,00	0,00
	77	De empresas privadas	860.919,39	0,00	860.919,39	500.919,39	0,00	500.919,39
	78	De familias e instituciones sin fines de lucro	124.509,27	0,00	124.509,27	124.509,27	0,00	124.509,27
	79	Del exterior	1.459.391,01	0,00	1.459.391,01	1.152.846,56	0,00	1.152.846,56
8		Activos financieros	538.835,73	0,00	538.835,73	538.835,73	0,00	538.835,73
	82	Concesión de préstamos al sector público	538.835,73	0,00	538.835,73	538.835,73	0,00	538.835,73
	87	Remanente de tesorería	0,00	0,00	0,00	0,00	0,00	0,00
9		Pasivos financieros	0,00	0,00	0,00	0,00	0,00	0,00
	92	Préstamos recibidos a largo plazo con entidades de crédito	0,00	0,00	0,00	0,00	0,00	0,00
		TOTAL OPERACIONES NO FINANCIERAS (Cap. 1 a Cap. 7)	412.207.786,78	3.310.660,65	408.897.126,13	343.160.385,66	1.776.260,93	341.384.124,73
		TOTAL OPERACIONES FINANCIERAS (Cap. 8 y 9)	538.835,73	0,00	538.835,73	538.835,73	0,00	538.835,73
		TOTAL ESTADO DE INGRESOS	412.746.622,51	3.310.660,65	409.435.961,86	343.699.221,39	1.776.260,93	341.922.960,46



5.5.2 Transferencias y subvenciones recibidas

Art.	Transferencias corrientes	Der. Recon.	Recaud.Neta	Pend.Cobro
40	De la Administración del Estado	12.817.075,93	12.728.344,52	88.731,41
41	De Organismos Autónomos Admvos.	226.042,83	118.602,83	107.440,00
42	De la Seguridad Social	2.455.986,49	2.445.807,04	10.179,45
44	De Empresas Públicas	108.246,30	103.979,06	4.267,24
45	De Comunidades Autónomas	245.947.593,85	242.267.832,08	3.679.761,77
46	De Corporaciones Locales	61.936,66	61.936,66	0,00
47	De Empresas Privadas	1.131.882,36	878.834,36	253.048,00
48	De Familias e Instituc.sin fines de lucro	247.488,69	247.488,69	0,00
49	Del exterior	2.814.443,94	2.814.443,94	0,00
	Total Transferencias corrientes	265.810.697,05	261.667.269,18	4.143.427,87
Art.	Transferencias de capital	Der. Recon.	Recaud.Neta	Pend.Cobro
70	De la Administración del Estado	34.079.985,85	20.036.164,19	14.043.821,66
71	De Organismos Autónomos Admvos.	1.678.673,94	1.588.138,14	90.535,80
74	De Empresas Públicas	408.066,56	258.846,79	149.219,77
75	De Comunidades Autónomas	48.126.683,84	7.144.120,59	40.982.563,25
77	De Empresas Privadas	860.919,39	500.919,39	360.000,00
78	De Familias e Instituc.sin fines de lucro	124.509,27	124.509,27	0,00
79	Del exterior	1.459.391,01	1.152.845,56	306.545,45
	Total Transferencias de capital	86.738.229,86	30.805.543,93	55.932.685,93
	TOTAL transf. y subv. Recibidas	352.548.926,91	292.472.813,11	60.076.113,80



5.5.3 Normativa tasas y precios públicos

Cap.	Art.	Subcpto	Denominación	Der.Reconoc. Netos	Recaudac. Neta	Pendiente cobro
3			Tasas, Precios Públicos y otros ingresos	53.424.239,56	46.070.676,19	7.353.563,37
	30		Tasas	2.446.809,81	2.446.809,81	0,00
	31		Precios Públicos	38.835.457,66	32.188.290,66	6.647.167,00
		31200	Por servicios académicos. 1er y 2º ciclo	24.876.189,14	21.151.031,14	3.725.158,00
		31201	Por servicios académicos. 3er ciclo	2.376.383,10	1.407.374,10	969.009,00
		31202	Compensación becarios Ministerio	9.442.911,46	7.942.911,46	1.500.000,00
		31203	Compensación Fam. Numerosa 3 hijos	1.460.000,00	1.007.000,00	453.000,00
		31204	Compens. Acción Social matrícula Personal UGR	679.973,96	679.973,96	0,00
	32		Ingresos por prestación de servicios	8.957.268,05	8.250.871,68	706.396,37
		32000	Extensión Universitaria	97.625,00	97.625,00	0,00
		32001	Enseñanzas propias	1.767.259,34	1.767.259,34	0,00
		32002	Servicios deportivos	396.843,38	396.843,38	0,00
		32007	Cursos CAP	252.336,13	252.336,13	0,00
		32008	Inscripciones Jornadas, Congresos..	319.162,97	319.162,97	0,00
		32010	Cursos Centro Mediterráneo	135.521,43	135.521,43	0,00
		32099	Otros cursos y seminarios	283.211,68	283.211,68	0,00
		32102	Cine Club Universitario	1.100,00	1.100,00	0,00
		32300	Contratos OTRI	3.257.827,83	2.909.639,56	348.188,27
		32302	Gestión Fundación Empresa Universidad	295.479,31	0,00	295.479,31
		32400	Centro Instrumentación Científica	147.252,56	146.310,39	942,17
		32499	Otros servicios prestados	6.379,49	6.379,49	0,00
		32500	C.M. Isabel la Católica	379.260,49	379.260,49	0,00
		32501	Comedores Universitarios	1.341.499,85	1.279.713,23	61.786,62
		32503	Corrala de Santiago	66.267,41	66.267,41	0,00
		32504	Carmen de la Victoria	112.670,11	112.670,11	0,00
		32600	Fichas deportivas	69.963,17	69.963,17	0,00
		32901	Tarjetas aparcamiento	5545,04	5.545,04	0,00
		32903	Bibliotecas	22.062,86	22.062,86	0,00
	33		Venta de bienes	237.818,86	237.818,86	0,00
	38		Reintegro Operaciones Corrientes	1.987.943,32	1.987.943,32	0,00
	39		Otros ingresos	958.941,86	958.941,86	0,00

Normativa aplicable en materia de precios públicos:

- Ley 4/1988, de 5 de julio, de Tasas y Precios Públicos de la Comunidad Autónoma de Andalucía.
- Ley 8/1989, de 13 de abril, de Tasas y Precios Públicos.
- Ley 6/2001, de 21 de diciembre, de Universidades.
- Estatutos de la Universidad de Granada, aprobados mediante Decreto 325/2003, de 25 de noviembre, del Consejo de Gobierno de la Comunidad Autónoma de Andalucía.
- Decreto 207/2007, de 17 de julio, del Consejo de Gobierno de la Comunidad Autónoma de Andalucía, por el que se fijan los precios públicos y tasas a satisfacer por la prestación de servicios académicos y administrativos universitarios para el curso 2007/2008.
- Resoluciones de la Universidad de Granada, de fechas 25 de junio de 2007, 17 de julio y 20 de julio de 2007, por las que se dictan normas para la formalización de matrícula en el citado curso académico y se establecen los precios a satisfacer en la misma.



5.5.4 Aplicación remanente de tesorería.

Gasto contra remanente afectado	41.364.652,95
Gasto contra remanente no afectado	13.866.572,39

5.5.5 Derechos a cobrar de presupuestos cerrados

CAPITULOS	DERECHOS					
	Pendientes a 01/01/2007	Modificaciones		Total derechos	Cobros realizados	Pendientes a 31/12/2007
		A la	Baja			
Operaciones corrientes	21.261.145,93	0,00	826.586,09	20.434.559,84	8.403.641,73	12.030.918,11
Cap.3º. Tasas, precios públicos y otros ingresos	8.211.260,32		677.830,91	7.533.429,41	6.943.457,54	589.971,87
Cap.4º. Transferencias corrientes	13.049.885,61		148.755,18	12.901.130,43	1.460.184,19	11.440.946,24
				0,00		
Operaciones de capital	56.649.331,64	0,00	5.946.610,29	50.702.721,35	41.167.097,52	9.535.623,83
Cap.7º. Transferencias de capital	56.649.331,64		5.946.610,29	50.702.721,35	41.167.097,52	9.535.623,83
Total derechos ejercicio anterior	77.910.477,57	0,00	6.773.196,38	71.137.281,19	49.570.739,25	21.566.541,94

Continuando con el proceso de ajuste de derechos iniciado en ejercicios anteriores por indicación de la Cámara de Cuentas de Andalucía e Informes de Revisión de Procedimientos Acordados correspondiente al ejercicio de 2000, así como de los Informes de Auditoría emitidos por la empresa Deloitte, previo encargo de esta Universidad, en el ejercicio 2007 se ha procedido a anular derechos de ejercicios cerrados, por importe de 6.773.196,38€, que, básicamente corresponden a regularización y ajuste de reconocimientos de derechos por Plan Plurianual de Inversiones para las Universidades Públicas Andaluzas en el período 1997/2001, así como otros reconocimientos de menor cuantía.

Igualmente y tras la finalización del proceso judicial seguido al efecto, se ha procedido a anular el saldo deudor, por importe de 2.604.920,78 €, que, bajo el epígrafe "Deudores pendientes de regularización", figuraba como operación no presupuestaria y que reflejaba los intereses de demora por aplazamientos de liquidaciones de IRPF correspondientes a los ejercicios 1990 y 1991, compensada por la AEAT en 1995.

Ambas actuaciones han requerido una financiación mediante remanente de libre disposición generado en el ejercicio, por importe global de 9.378.117,16 €.

En los últimos ejercicios, los derechos anulados en aplicación de este proceso de ajuste y saneamiento presupuestario, son los siguientes:

2001	33.711.391 €
2002	6.267.910 €
2003	2.248.121 €
2004	2.644.156 €
2005	6.249.022 €
2006	9.255.430 €
2007	9.378.117 €



Este proceso de saneamiento presupuestario ofrece, a 31 de diciembre de 2007, una situación de derechos de ejercicios cerrados pendientes de cobro por importe de 21.566.541,94 €, que responden a una doble situación:

De una parte aquellos derechos que razonablemente se percibirán durante 2008, por importe de 10.237.333,06 €, y de otra, los que, según indicaciones de la firma auditora, así como de la Cámara de Cuentas de Andalucía e Intervención General de la Junta de Andalucía, no se dispone de documentación suficiente de carácter contable que acredite su cobro, y que se corresponden exclusivamente al concepto "Del S.A.S. para compensación de retribuciones de profesorado con plaza vinculada", por importe de 11.329.208,88 €

5.5.6 Origen de los derechos

El análisis sobre el origen de los derechos reconocidos en el ejercicio, tanto por operaciones corrientes como de capital, ofrece los siguientes datos:

Recursos propios	Derechos reconocidos Netos	S/corr o cap	S/total	Total recursos propios
Op. Corrientes Cap 3º	53.424.239,56	16,59%		58.879.836,70
Op. Corrientes Cap 4º	1.131.882,36	0,35%		
Op. Corrientes Cap 5º	2.870.441,31	0,89%		
Tot corrientes	57.426.563,23	17,83%	14,03%	
Op. Capital Cap 6º	53.518,35	0,06%		% Financiac
Op. Capital Cap 7º	860.919,39	0,99%		
Op. Capital Cap 8º	538.835,73	0,62%		14,38%
Op. Capital Cap 9º	0,00	0,00%		
Tot capital	1.453.273,47	1,66%	0,35%	

Recursos externos	Derechos reconocidos Netos	S/corr o cap	S/total	Total recursos externos
Op. Corrientes Cap 4º	264.678.814,69	82,17%	64,64%	350.556.125,16
Op. Capital Cap 7º	85.877.310,47	98,34%	20,97%	% Financiac
				85,62%



5.6 INFORMACIÓN SOBRE INVERSIONES FINANCIERAS

La Universidad de Granada tiene participación financiera de carácter permanente en las siguientes entidades mercantiles:

Entidad	Capital Social	% participación
Formación y Gestión de Granada S.L.U.	2.237.863€	100
La Bóveda de la Universidad S.L.U. (*)	120.000€	100
Fundación Empresa Universidad de Granada	60.101 €	50

(*) Participación indirecta a través de Formación y Gestión de Granada S.L.U.

5.7 INFORMACIÓN SOBRE ENDEUDAMIENTO

Pasivos Financieros:

En virtud del Convenio suscrito, con fecha 3 de julio de 2003, entre la Consejería de Economía y Hacienda, la Consejería de Educación y Ciencia y las Universidades Públicas de Andalucía, para el saneamiento de su situación financiera y mediante Resolución de 13 de abril de 2004 de la Consejería de Economía y Hacienda, se autoriza a la Universidad de Granada a realizar una operación de crédito a largo plazo con la entidad "Caja General de Ahorros de Granada" por un importe máximo de 39.000.000 de euros.

Al cierre del ejercicio 2007, la situación de endeudamiento de esta Universidad es la siguiente:

Tipo operación: Préstamo a largo plazo

Entidad: Caja Granada

Fecha formalización: 13/04/2004

Fecha vencimiento: 31/12/2010

Tipo de interés: Fijo, al 3,73%

Importe nominal: 39.000.000 €

Importe dispuesto: 39.000.000 €

Amortización en el ejercicio: 8.000.000 €

Amortización acumulada: 14.000.000 €

Saldo vivo a 31/12/2007: 25.000.000 €

Calendario de amortización:

Ejercicio	2008	2009	2010
Amortización	8Me	8Me	9Me



5.8 ESTADO DE OPERACIONES NO PRESUPUESTARIAS

Deudores no presupuestarios

Este grupo de cuentas refleja determinadas obligaciones a las que, por su naturaleza, no se les ha dotado de carácter presupuestario y en consecuencia deberán ser financiadas, en su caso, mediante el correspondiente expediente de alteración presupuestaria. Cabe reseñar la anulación del saldo deudor del epígrafe "Deudores pendientes de regularización" por intereses de demora en liquidaciones de IRPF, ya comentado en el punto 5.5.5 al tratar los resultados del ejercicio.

Acreedores no presupuestarios

Este grupo de cuentas refleja todas aquellas partidas que son de carácter acreedor para la Universidad, sirviendo ésta como intermediaria hasta su liquidación definitiva, lo que significa que la Universidad, bien mediante pago material (I.R.P.F., MUFACE, Derechos Pasivos, Cuota Obrera de la Seguridad Social, etc.), o bien mediante operaciones de formalización sin movimiento en metálico (Matrícula, Ingresos pendientes de aplicación, Ingresos eventuales, etc.) procederá a ingresar en los distintos Organismos de la Administración, en el primer caso, y en los diversos conceptos presupuestarios, en el segundo, la totalidad de los importes que figuran.

OPERACIONES NO PRESUPUESTARIAS					
DEUDORAS	Saldo inicial deudor	Modificaciones	Pagos realizados	Cobros recibidos	Saldo final deudor
Fianzas constituidas a corto/largo plazo	12.085,68		43.000,00	0,00	55.085,68
Deudor IVA repercutido	0,00		504.272,35	504.272,35	0,00
Deudores pendientes regularización	2.943.621,74	-2.604.920,78	240,00	338.940,96	0,00
Becarios Junta de Andalucía	467.880,04		107.981,81	174.299,05	401.562,80
Deudor IVA soportado	0,00		8.312,93	8.312,93	0,00
TOTAL OPERACIONES DEUDORAS	3.423.587,46	-2.604.920,78	663.807,09	1.025.825,29	456.648,48
ACREEDORAS	Saldo inicial acreedor	Modificaciones	Pagos realizados	Cobros recibidos	Saldo final acreedor
IRPF retención a cuenta trabajadores	5.511.113,89		44.930.033,53	44.234.776,25	4.815.856,61
Cuota trabajador Seguridad Social	93.752,99		5.184.013,81	5.244.766,05	154.505,23
Retenciones judiciales	94.148,23		0,00	0,00	94.148,23
Matrículas	0,00		2.539,20	2.539,20	0,00
Derechos pasivos	416.544,48		2.990.116,77	2.995.706,10	422.133,81
MUFACE	182.385,13		1.309.230,04	1.311.677,32	184.832,41
Fianzas recibidas a corto plazo	939,85		0,00	631,00	1.570,85
Derechos, oposiciones y concursos	0,00		30,00	30,00	0,00
IVA intracomunitario	0,00		309.057,00	309.057,00	0,00
Seguro escolar	51.766,40		0,00	52.744,16	104.510,56
Fianzas por arrendamiento de locales	7.601,05		2.180,34	2.077,20	7.497,91
Retención control de calidad	354.816,88		51.955,81	146.352,24	449.213,31
Ingresos pendientes de distribución	99.544,93		593.989,30	633.198,02	138.753,65
Ingresos ptes.aplicación centros	20.650,82		1.281.799,03	1.322.649,47	61.501,26
IVA repercutido	143.612,83		660.302,39	596.719,92	80.030,36
Fianzas por sistema ADSL	4.330,00		382.781,92	383.066,92	4.615,00
Sin salida material	0,00		0,00	0,00	0,00
Acreed. IVA Soportado	0,00		8.312,93	8.312,93	0,00
TOTAL OPERACIONES ACREEDORAS	6.981.207,48	0,00	57.706.342,07	57.244.303,78	6.519.169,19
TOTAL PAGOS/COBROS POR OPERACIONES NO PRESUPUESTARIAS			58.370.149,16	58.270.129,07	




5.9 INDICADORES ECONÓMICO-FINANCIEROS

MAGNITUDES/EJERCICIO	2004	2005	2006	2007
Autonomía Financiera				
Total Derechos reconocidos (a)	296.590.443	296.503.494	359.404.460	409.435.961
Derechos reconocidos cap.IV (b)	167.257.160	203.217.774	227.444.053	265.810.697
Derechos reconocidos cap.VII (c)	39.695.607	42.392.020	78.054.997	86.738.229
Indice de autonomía financiera sobre ingresos (a-b-c)/(a)	30.22%	17.16%	14.99%	13.89%
Total Obligaciones reconocidas (d)	271.119.708	276.580.520	318.268.461	355.939.823
Indice de autonomía financiera sobre gastos (a-b-c)/(d)	33.06%	18.40%	16.93%	15.98%
Esfuerzo Inversor				
Obligaciones reconocidas cap.VI (a)	43.921.245	43.402.443	64.080.794	75.801.093
Total Obligaciones reconocidas (b)	271.119.708	276.580.520	318.268.461	355.939.823
Indice de esfuerzo inversor (a/b)	16.19%	15.69%	20.13%	21.29%
Carga de gastos de personal				
Obligaciones reconocidas cap.I (a)	178.507.115	194.386.087	208.620.292	225.011.266
Total Obligaciones reconocidas (b)	271.119.708	276.580.520	318.268.461	355.939.823
Indice de gastos de personal (a/b)	65.84%	70.28%	65.54%	63.21%
Desviaciones presupuestarias de gastos				
Importe modificaciones presupuestarias (a)	79.834.778	81.233.459	112.039.445	159.919.159
Importe incorporación de remanentes año anterior (b)	42.114.972	49.498.042	66.152.826	99.192.656
Importe modificaciones por desviación de ejecución (c=a-b)	37.719.806	31.735.417	45.866.619	60.726.503
Indice de desviaciones por incorporación de remanentes (b/a)	52.75%	60.94%	59.04%	62.02%
Indice de desviaciones por ejecución de gastos (c/a)	47.25%	39.06%	40.96%	37.98%
Contribución de tasas y precios públicos a financiar el gasto total				
Derechos reconocidos cap.III (a)	49.452.630	49.529.898	51.827.647	53.424.239
Total Obligaciones reconocidas (b)	271.119.708	276.580.520	318.268.461	355.939.823
Indice de Contribución de tasas y precios públicos (a/b)	18.24%	17.90%	16.28%	15.09%
Contribución de tasas y precios públicos a financiar el gasto corriente				
Derechos reconocidos cap.III (a)	49.452.630	49.529.898	51.827.647	53.424.239
Suma de obligaciones reconocidas caps. I al IV (b)	211.511.654	229.662.485	248.643.124	270.483.126
Indice de Contribución de tasas y precios públicos (a/b)	23.38%	21.56%	20.84%	19.75%
Cobertura de gastos financieros				
Derechos reconocidos por intereses de valores y depósitos (a)	157.466	246.782	661.113	1.945.337
Obligaciones reconocidas cap. III (b)	1.409.982	1.720.754	1.326.139	1.152.476
Indice de cobertura de gastos financieros (a/b)	11.16%	14.34%	49.85%	168.79%



MAGNITUDES/EJERCICIO	2004	2005	2006	2007
Evolución de gastos de personal				
Obligaciones recon cap. I ejercicio 2007 (a)				225.011.266
Obligaciones recon cap. I ejercicio 2004 (b)	178.507.115			
Indice de variación 2004-2007 (a-b)/b				+ 26.05%
Evolución de los gastos corrientes				
Obligaciones reconocidas caps. I al IV ejercicio 2007 (a)				270.483.126
Obligaciones reconocidas caps. I al IV ejercicio 2004 (b)	211.511.654			
Indice de variación 2004-2007 (a-b)/b				+ 27.88%
Evolución de las tasas y precios públicos				
Derechos reconocidos cap. III ejerc 2007 (a)				53.424.239
Derechos reconocidos cap. III ejerc 2004 (b)	49.452.630			
Indice de variación 2004-2007 (a-b)/b				+ 8.03%
Evolución de las transferencias corrientes				
Derechos reconocidos cap. IV ejerc 2007 (a)				265.810.697
Derechos reconocidos cap. IV ejerc 2004 (b)	167.257.160			
Indice de variación 2004-2007 (a-b)/b				+ 58.92%
Evolución de las inversiones reales				
Obligaciones reconoc cap. VI ejer 2007 (a)				75.801.093
Obligaciones reconoc cap. VI ejer 2004 (b)	43.921.245			
Indice de variación 2004-2007 (a-b)/b				+ 72.58%
Evolución de las transferencias de capital				
Derechos reconocidos cap. VII ejerc 2007 (a)				86.738.229
Derechos reconocidos cap. VII ejerc 2004 (b)	39.695.607			
Indice de variación 2004-2007 (a-b)/b				+ 118,59%
Cobertura de gastos corrientes				
Suma de derechos reconoc caps. I al V (a)	217.255.761	253.399.774	280.716.896	322.105.377
Suma de obligac reconoc caps. I al IV (b)	211.511.654	229.662.485	248.643.124	270.483.126
Indice cobertura de gasto corriente (a/b)	102.71%	110.33%	112.28%	119.08%
Evolución del grado de ejecución de gastos				
Total de obligaciones reconocidas netas (a)	271.119.708	276.580.520	318.268.461	355.939.823
Total de créditos definitivos (b)	330.800.566	358.948.555	423.025.187	507.233.369
Indice de ejecución de gastos (a/b)	81.95%	77.05%	75.23%	70.17%
Evolución del grado de ejecución de ingresos				
Total de derechos reconocidos (a)	296.590.443	296.503.494	359.404.460	409.435.961
Total de previsiones definitivas (b)	330.800.566	358.948.555	423.025.187	507.233.369
Indice de ejecución de ingresos (a/b)	89.65%	82.60%	84.96%	80.71%

A black and white photograph of a building facade, likely a university building, with trees in the foreground. The image is rotated 45 degrees clockwise. The text is overlaid on the building's facade.

**6. INFORME DE AUDITORÍA
DE ESTADOS CONTABLES
PRESUPUESTARIOS**



Deloitte

Americo Vespucio, 13
Isla de la Cartuja
41092 Sevilla
España

Tel.: +34 954 48 93 00
Fax: +34 954 48 93 10
www.deloitte.es

INFORME DE AUDITORÍA DE ESTADOS CONTABLES PRESUPUESTARIOS

A la Universidad de Granada:

- 1) Hemos auditado los estados contables presupuestarios de la Universidad de Granada (en adelante la Universidad) que comprenden los estados de liquidación del presupuesto de gastos e ingresos, el resultado presupuestario, el remanente de tesorería y las notas explicativas correspondientes al ejercicio anual terminado el 31 de diciembre de 2007, cuya formulación es responsabilidad de la Gerencia de la Universidad. Nuestra responsabilidad es expresar una opinión sobre los citados estados contables presupuestarios en su conjunto, basada en el trabajo realizado de acuerdo con normas de auditoría del Sector Público, que requieren el examen, mediante la realización de pruebas selectivas, de la evidencia justificativa de los estados contables presupuestarios, de la evaluación de su presentación, de los principios contables aplicados y de las estimaciones realizadas.
- 2) En el estado de liquidación del presupuesto de ingresos la Universidad sigue el criterio de reconocer de forma anticipada en el momento de su concesión, los derechos correspondientes a determinadas subvenciones y ayudas otorgadas por diferentes Administraciones Públicas. De acuerdo con los principios y normas de contabilidad pública, los citados derechos debieran ser reconocidos cuando se produzca el incremento de activo, o en un momento anterior si la Universidad conociera de forma cierta que el ente concedente ha dictado el acto de reconocimiento de su correlativa obligación. De haber aplicado la Universidad este criterio en el ejercicio 2007 los derechos reconocidos en la liquidación presupuestaria se verían afectados del siguiente modo:

Concepto	Derechos reconocidos anticipadamente en el 2007 a reconocer en ejercicios futuros	Derechos reconocidos anticipadamente en ejercicios anteriores a reconocer en el 2007	Derechos reconocidos anticipadamente en ejercicios anteriores a reconocer en ejercicios futuros
Programa Operativo Integrado FEDER-FSE 2000-2006 de Investigación, Desarrollo e Innovación	(2.589.000)	2.175.000	
Programa Ramón y Cajal y otras ayudas a la investigación	(5.149.000)	3.315.000 ¹	(1.021.000)
	(7.738.000)	5.490.000	(1.021.000)

Por consiguiente y de acuerdo con principios contables públicos, los derechos reconocidos y el resultado presupuestario del ejercicio 2007 deberían minorarse en 2.248.000 euros y el remanente de tesorería al 31 de diciembre de 2007 debería minorarse en 8.759.000 euros.



- 3) En el epígrafe "Derechos pendientes de cobro de operaciones de ejercicios cerrados" del Estado del Remanente de Tesorería al 31 de diciembre de 2007 figura registrado un saldo por importe de 11.329.000 euros, que corresponde a la deuda que el Servicio Andaluz de Salud tiene contraída con la Universidad en concepto de plazas del profesorado vinculado a instituciones sanitarias, fundamentalmente del periodo 1997 a 1999, ambos ejercicios inclusive, y en concepto de complemento personal transitorio desde el ejercicio 1992 a 2004, ambos ejercicios inclusive. La Universidad mantiene negociaciones con el SAS tendentes al cobro de esta deuda no siendo posible evaluar a la fecha actual los efectos que, en su caso, puedan derivarse de la resolución final de estas negociaciones.
- 4) La Universidad, de acuerdo con la normativa aplicable, puede ser inspeccionada por las autoridades fiscales en relación con las declaraciones de impuestos correspondientes a los ejercicios abiertos a inspección. Como consecuencia, entre otras, de las diferentes posibles interpretaciones de la legislación fiscal vigente, podrían surgir obligaciones adicionales cuyo importe no es susceptible de cuantificación objetiva.
- 5) En nuestra opinión, excepto por los efectos de:
- la salvedad mencionada en el apartado 2 anterior;
 - cualquier ajuste que pudiera ser necesario si se conociera el desenlace final de las incertidumbres descritas en los apartados 3 y 4 anteriores,

los estados contables presupuestarios del ejercicio 2007 adjuntos expresan, en todos los aspectos significativos, la imagen fiel de la liquidación presupuestaria y del resultado presupuestario de la Universidad de Granada correspondientes al ejercicio 2007 y de su remanente de tesorería al 31 de diciembre de 2007, y contienen la información necesaria y suficiente para su interpretación y comprensión adecuada, de conformidad con principios y normas de contabilidad pública y presupuestaria que guardan uniformidad con los aplicados en el ejercicio anterior.

DELOITTE, S.L.

Inscrita en el R.O.A.C. Nº S0692

Miguel García Pérez


12 de mayo de 2008

INSTITUTO DE
CENSORES JURADOS
DE CUENTAS DE ESPAÑA

Miembro signatario:
DELOITTE, S.L.

Año 2008 Nº 07/08/00617
COPIA GRATUITA

Este informe está sujeto a la tasa
aplicable establecida en la
Ley 44/2002 de 22 de noviembre







ANEXO I

RELACIÓN ACREEDORES Y DEUDORES





RELACIÓN DE ACREEDORES A 31/12/2007

	Descripción	Anteriores a 2007	Ejercicio 2007	Total Euros
Artículo 11	Personal eventual		0,00	0,00
Artículo 12	Funcionarios		0,00	0,00
Artículo 13	Laborales		0,00	0,00
Artículo 14	Otro personal		0,00	0,00
Artículo 16	Cuotas, prestaciones y gastos sociales empresa		2.004.305,86	2.004.305,86
Capítulo 1	Gastos de Personal	0,00	2.004.305,86	2.004.305,86
Artículo 20	Arrendamientos y canones		95.832,90	95.832,90
Artículo 21	Reparaciones, mantenimiento y conservación		494.001,36	494.001,36
Artículo 22	Material, suministros y otros		4.400.729,30	4.400.729,30
Artículo 23	Indemnizaciones por razones del servicio		18.435,19	18.435,19
Capítulo 2	Gastos en bienes corrientes y servicios	0,00	5.008.998,75	5.008.998,75
Artículo 31	De préstamos en moneda nacional		0,00	0,00
Artículo 34	De depósitos, fianzas y otros		835,08	835,08
Capítulo 3	Gastos Financieros	0,00	835,08	835,08
Artículo 44	A empresas públicas y otros entes públicos		0,00	0,00
Artículo 48	A Familias e Instituciones sin fines de lucro		39.383,50	39.383,50
Artículo 49	Al exterior		0,00	0,00
Capítulo 4	Transferencias Corrientes	0,00	39.383,50	39.383,50
Artículo 60	Inversiones de carácter material		2.651.332,23	2.651.332,23
Artículo 62	Plan plurianual de inversiones		4.261.839,51	4.261.839,51
Artículo 63	Inversiones FEDER		107.863,65	107.863,65
Artículo 64	Inversiones de carácter inmaterial		3.451.947,11	3.451.947,11
Capítulo 6	Inversiones Reales	0,00	10.472.982,50	10.472.982,50
Artículo 74	A empresas públicas y otros entes públicos		6.000,00	6.000,00
Artículo 77	A empresas privadas		0,00	0,00
Artículo 78	A Familias e Instituciones sin fines de lucro		5.000,00	5.000,00
Artículo 79	Al exterior		2.871,00	2.871,00
Capítulo 7	Transferencias de Capital	0,00	13.871,00	13.871,00
Total Relación de Acreedores a 31/12/2007		0,00	17.540.376,69	17.540.376,69



RELACION DE DEUDORES A 31/12/2007

	Denominación	Anteriores a 2007	Ejercicio 2007	Total (Euros)
Artículo 31	Precios Públicos	0,00	6.647.167,00	6.647.167,00
Artículo 32	Ingresos por Prestación de Servicios	589.971,87	706.396,37	1.296.368,24
Artículo 40	De la Administración General del Estado	0,00	88.731,41	88.731,41
Artículo 41	De Organismos Autónomos Administrativos	11.329.208,88	107.440,00	11.436.648,88
Artículo 42	De la Seguridad Social	0,00	10.179,45	10.179,45
Artículo 44	De Empresas Públicas y Otros	14.224,14	4.267,24	18.491,38
Artículo 45	De Comunidades Autónomas	0,00	3.679.761,77	3.679.761,77
Artículo 47	De Empresas Privadas	0,00	253.048,00	253.048,00
Artículo 52	Intereses de Depósitos	0,00	64.619,18	64.619,18
Artículo 54	Rentas de Bienes Inmuebles	0,00	18.705,05	18.705,05
Artículo 70	De la Administración General del Estado	5.002.488,09	14.043.821,66	19.046.309,75
Artículo 71	De Organismos Autónomos Administrativos	18.350,00	90.535,80	108.885,80
Artículo 74	De Empresas Públicas y otros Entes Públicos	0,00	149.219,77	149.219,77
Artículo 75	De Comunidades Autónomas	4.235.769,79	40.982.563,25	45.218.333,04
Artículo 76	De Corporaciones Locales	10.799,16	0,00	10.799,16
Artículo 77	De Empresas Privadas	0,00	360.000,00	360.000,00
Artículo 79	Del Exterior	365.730,01	306.545,45	672.275,46
	Total Relación Deudores a 31/12/2007	21.566.541,94	67.513.001,40	89.079.543,34



EJERCICIOS ANTERIORES A 2007

RELACION DE DEUDORES A 31/12/2007

Exerc.	Concepto	Declaración	Importe
1999	141101	Del S.A.S p.plazas vinculadas	195.027,80
1999	141101	Del S.A.S p.plazas vinculadas	940.094,84
1999	141101	Del S.A.S p.plazas vinculadas	1.571.612,86
1999	141101	Del S.A.S p.plazas vinculadas	1.757.142,45
1999	141102	Del S.A.S. p.C.P.T. plazas vinculadas	326.294,14
1999	141102	Del S.A.S. p.C.P.T. plazas vinculadas	505.309,38
1999	141102	Del S.A.S. p.C.P.T. plazas vinculadas	570.051,90
1999	141102	Del S.A.S. p.C.P.T. plazas vinculadas	585.921,10
1999	141102	Del S.A.S. p.C.P.T. plazas vinculadas	592.967,73
1999	141102	Del S.A.S. p.C.P.T. plazas vinculadas	594.954,50
1999	141102	Del S.A.S. p.C.P.T. plazas vinculadas	599.296,65
1999	141102	Del S.A.S. p.C.P.T. plazas vinculadas	599.698,06
1999	175101	De la Ciudad Autónoma de Melilla	600.000,00
2000	141102	Del S.A.S. p.C.P.T. plazas vinculadas	188.110,09
2000	175101	De la Ciudad Autónoma de Melilla	901.518,16
2001	141102	Del S.A.S. p.C.P.T. plazas vinculadas	1.164.315,93
2002	141102	Del S.A.S. p.C.P.T. plazas vinculadas	167.475,88
2002	141102	Del S.A.S. p.C.P.T. plazas vinculadas	558.790,55
2003	141102	Del S.A.S. p.C.P.T. plazas vinculadas	297.331,79
2004	141102	Del S.A.S. p.C.P.T. plazas vinculadas	114.913,43
2004	179000	De la Unión Europea p.investigación	32.947,05
2004	179000	De la Unión Europea p.investigación	2.949,02
2004	179000	De la Unión Europea p.investigación	2.717,16
2004	179000	De la Unión Europea p.investigación	18.726,91
2004	179000	De la Unión Europea p.investigación	107.936,10
2004	179000	De la Unión Europea p.investigación	6.928,00
2004	179000	De la Unión Europea p.investigación	14.860,00
2005	132403	Fundación Empresas Universidad	276.565,15
2005	170000	Para investigación científica	30.000,00
2005	175000	Para investigación científica	3.309,74
2005	175000	Para investigación científica	8.059,15
2005	175000	Para investigación científica	69.129,00
2005	175000	Para investigación científica	20.400,00
2005	175000	Para investigación científica	91.429,76
2005	175000	Para investigación científica	30.944,89
2005	175105	De Empleo	59.283,43
2005	179500	Para investigación científica	6.011,61
2005	179500	Para investigación científica	8.205,28



RELACIÓN DE DEUDORES A 31/12/2007

EJERCICIOS ANTERIORES A 2007

Código	Descripción	Importe	Detalle
2005	179500	21.013,63	RECONOC. SPIKEFORCE IST-2001-35271 CENTRO 30C0192100 ROS VIDALE
2005	179500	918,28	RECONOC. EUNOMIA CT-2002-01036 CENTRO 30C0195300 TORRES GONZÁLEZ F
2005	179500	119,00	RECONOC. PREDICT CT-2002-00638 CENTRO 30C0195400 TORRES GONZÁLEZ F.
2005	179500	3.654,40	RECONOC. EDEN CT2002-00803 CENTRO 30C0197000 OLEA SERRANO N.
2005	179500	17.432,61	RECONOC. SWIMED CT2002-10004 CENTRO 30C0197100 BENAVENTE HERRERA J.
2005	179500	9.689,00	RECONOC. UNIV. GRCNINGEN PROTEIN FOLDING CT2002-00241 CENTRO 30C0197300 CONEJERO J
2005	179500	2.818,07	RECONOC. ITEMS CT2002-50024 CENTRO 30C0197900 RODRIGUEZ OCAÑA
2005	179500	22.285,98	RECONOC. IDUVUE CT2002-10028 CENTRO 30C0198600 GARCIA DEL MORAL GARRIDO
2006	132302	313.406,72	RECONOC. FUNDACION EMPRESA UNIV. 8% CONTRATOS 2006
2006	144000	14.224,14	EMP. PÚBLICA DEPORTE ANDALUZ FRA. 54/69/96 PROG. ESTRELLA CENTRO 3020010001 SERV DEPO
2006	170000	4.039,69	M.E.C. 70% TÉCNICO APOYO ARROYO MORENO G.
2006	170000	9.498,74	M.E.C. TÉCNICO DE APOYO 70% ARROYO MORENO
2006	170000	9.900,00	M.E.C. 100% CONTRATO TÉCNICO APOYO MARTIN MARTINEZ, J.M
2006	170000	5.339,33	M.E.C. CONV. 2004 RAMÓN Y CAJAL
2006	170000	1.000,00	M.E.C. CONTRATOS PROG. RAMÓN Y CAJAL CONV.2004
2006	170000	147.723,28	M.E.C. CONTRATOS PROG. RAMÓN Y CAJAL CONV.2002
2006	170000	81.335,63	M.E.C. CONTRATOS PROG. RAMÓN Y CAJAL CONV.2004
2006	170000	368.875,46	M.E.C. CONTRATO PREDOCTORAL PERSONAL INVEST. AÑO 2007
2006	170000	2.431,22	M.E.C. CONTRATO PREDOCTORAL PERSONAL INVEST. AÑO 2007 BECARIOS FPI
2006	170000	25.250,00	PROY. FIT-330100-2006 PLATAFORMA TECNOL. CENTRO 30P0751900 POMARES CINTAS.H.
2006	170005	14.007,00	RECONOC. FEDER PROY. 2003 JI.1783/06
2006	170007	1.339.040,56	M.E.C. FEDER INVERS 70% (3.011.40.03) CENTRO INVEST.BIOMÉDICA 30600000000 INVERS
2006	170100	2.967.357,98	M.E.C. FEDER INVERS 70% (3.011.40.03) CENTRO INVEST.BIOMÉDICA 30600000000 INVERS
2006	171101	19.695,00	MINISTERIO DE FOMENTO PROY 75/06 ESTRUCT. TENSADAS CENTRO 30P0764900 HERNÁNDEZ MON
2006	175000	18.350,00	TESORERIA I.A.M. PROGRAMA UNIVERTECNA PAGO 2006/2007 CENTRO 3020870000 CENTRO DE P
2006	175000	146.703,75	RECON CONSEJ. INNOV. DESPLAZ. RETORNO DE INVEST. 2º PAGO CONV.2004
2006	175000	692.610,69	CONSEJ. INNOV. 25% GRUPOS 2005 DIVERSOS CENTROS
2006	175000	36.086,00	CONSEJ. INNOV. PROG. PERFECC. DOCTORES (MOD.A) CONV.2004 CENTRO 3020060000 VICE.INVE
2006	175000	1.558,33	CONSEJ. EDUCACIÓN. CONV. 2004 CENTRO 3021540000 RAMÓN Y CAJAL
2006	175000	517,37	CONSEJ. INNOV. CONTRATOS CONV.2001 CENTRO 3021540000 PROG. RAMÓN Y CAJAL
2006	175000	38.600,00	CONSEJ. INNOV. CONTRATOS CONV.2002 CENTRO 3021540000 PROG. RAMÓN Y CAJAL
2006	175000	67.929,17	CONSEJ. INNOV. CONTRATOS CONV.2002 CENTRO 3021540000 PROG. RAMÓN Y CAJAL
2006	175000	92.006,19	CONSEJ. INNOV. CONTRATOS CONV.2003 CENTRO 3021540000 PROG. RAMÓN Y CAJAL
2006	175000	228.828,01	CONSEJ. INNOV. CONTRATOS CONV.2002 CENTRO 3021540000 PROG. RAMÓN Y CAJAL
2006	175000	2.826,80	CONSEJ. INNOV. CIENCIA CONTRATO GARCÍA GÓMEZ, M. CONTRATACIÓN BECARIOS FPI
2006	175000	31.467,19	CONSEJ. INNOV. CONTRATOS PREDOCTORALES 2006 SANTIAGO PÉREZ, H.F. CENTRO 3022000000
2006	175000	9.040,34	CONSEJ. INNOV. BECARIO MARTINEZ LÓPEZ A. CENTRO 3022000000 CONTRATACIÓN BECARIOS FF
2006	175000	12.410,15	CONSEJ. INNOV. CONTRATO PREDOCTORAL PERSONAL INVEST. AÑO 2007 CENTRO 3022000000 C



RELACION DE DEUDORES A 31/12/2007

EJERCICIOS ANTERIORES A 2007

Ejer.	Concepto	Denominación	Importe	Detalle
2006	175000	Para investigación científica	13.754,80	CONSEJ. INNOV. CONTRATOS PREDOCTORALES 2006. HERNÁNDEZ TORRES, HERRERA MÁRQUEZ
2006	175000	Para investigación científica	179.501,68	25% CONSEJ. INNOV. CIENCIA Y EMPRESA AYUDA CONTRAT. BECARIOS FPDI CENTRO 3022000000
2006	175000	Para investigación científica	315.727,38	CONSEJ. INNOV. CONTRATO PREDOCTORAL PERSONAL INVEST. AÑO 2007. CENTRO 3022000000 C
2006	175000	Para investigación científica	465.291,05	CONSEJ. INNOV. Y CIENCIA 100% CONTRAT. LABORAL BECARIOS FPDI
2006	175105	De Empleo	34.800,00	CONSEJ. EMPLEO CENTRO 3020150232 I CONG. ACC. SOCIAL
2006	175105	De Empleo	18.066,62	S.A.E. 25% PROG. EXPERIENCIAS PROFESIONALES CENTRO 3020970000 CENTRO DE PROMOC. Y E
2006	175105	De Empleo	62.771,19	25% RECONOC. SERV. ANDALUZ EMPLEO CONV. PROGRAMA ORIENT. PROFESIONAL 1º ANUAL. CE
2006	176100	Del Ayuntamiento de Granada	10.799,16	INGR. PARC. RECONOC. I.M.F.E. (AYTO. GRANADA) PROYEC. EQUAL "MALABARISTAS DEL TIEMPO
2006	179500	Para investigación científica	48.690,24	PROYECTOS EUROPEOS V Y VI PROG. MARCO CENTRO 30C0197000 OLEA SERRANON. EDEN
2006	179500	Para investigación científica	25.003,00	RECONOC. PROYECTOS EUROPEOS V Y VI PROG. MARCO CENTRO 30C0197300 CONEJERO LARA
2006	179500	Para investigación científica	5.624,59	PROYECTOS EUROPEOS V Y VI PROG. MARCO CENTRO 30C0207200 GÁMIZ PÉREZ F. SINANO
2006	179500	Para investigación científica	8.000,00	RECONOC. PROYECTOS EUROPEOS V Y VI PROG. MARCO CENTRO 30C0222800 VICENTE ALVAREZ
		TOTAL	21.566.841,94	



RELACION DE DEUDORES A 31/12/2007

EJERCICIO 2007

Ejer.	Concepto	Descripción	Importe
2007	131200	1 y 2 cdo Centros propios	3.725.158,00
2007	131201	Serv. Académicos 3 cdo Centros Propios	969.009,00
2007	131202	Compensación becarfos MEC	1.500.000,00
2007	131203	Compensación familias numerosas	453.000,00
2007	132300	Contratos OTRI	28.173,33
2007	132300	Contratos OTRI	61.291,38
2007	132300	Contratos OTRI	16.370,00
2007	132300	Contratos OTRI	13.793,10
2007	132300	Contratos OTRI	17.241,38
2007	132300	Contratos OTRI	11.990,42
2007	132300	Contratos OTRI	22.925,81
2007	132300	Contratos OTRI	2.155,17
2007	132300	Contratos OTRI	16.666,66
2007	132300	Contratos OTRI	4.310,34
2007	132300	Contratos OTRI	15.543,10
2007	132300	Contratos OTRI	1.724,14
2007	132300	Contratos OTRI	17.241,38
2007	132300	Contratos OTRI	9.600,00
2007	132300	Contratos OTRI	17.241,38
2007	132300	Contratos OTRI	4.800,00
2007	132300	Contratos OTRI	29.741,38
2007	132300	Contratos OTRI	23.793,10
2007	132300	Contratos OTRI	4.310,34
2007	132300	Contratos OTRI	16.500,00
2007	132302	Contratos Fundación Empresa Univ.	10.775,86
2007	132400	Centro Instrumentación Científica	295.479,31
2007	132501	Comedores universitarios	942,17
2007	132501	Comedores universitarios	31.308,26
2007	140001	Otros ingresos del M.E.C.	30.478,36
2007	140001	Otros ingresos del M.E.C.	18.442,88
2007	140001	Otros ingresos del M.E.C.	30.201,99
2007	140001	Otros ingresos del M.E.C.	4.064,22
2007	140001	Otros ingresos del M.E.C.	24.257,20
2007	140001	Otros ingresos del M.E.C.	11.745,12
2007	141003	Del Consejo Superior de Deportes	25.605,00



EJERCICIO 2007

RELACIÓN DE DEUDORES A 31/12/2007

Ejer.	Concepto	Descripción	Importe
2007	141101	Del Instituto Andaluz de la Mujer	1.000,00
2007	141102	Del I.A.A.P.	47.013,75
2007	141102	Del I.A.A.P.	19.671,25
2007	141113	Instituto Andaluz de la Juventud	6.050,00
2007	141113	Instituto Andaluz de la Juventud	6.050,00
2007	141113	Instituto Andaluz de la Juventud	6.050,00
2007	142100	Plaza vinculadas. C.Específico	7.585,80
2007	142100	Plaza vinculadas. C.Específico	2.593,85
2007	144000	Empresa pública Deporte Andaluz	4.267,24
2007	145004	Prácticas en empresa	311.960,00
2007	145005	Planes concertados alicnc. extraord.	500.000,00
2007	145005	Planes concertados alicnc. extraord.	319.934,00
2007	145005	Planes concertados alicnc. extraord.	336.295,00
2007	145005	Planes concertados alicnc. extraord.	178.219,00
2007	145005	Planes concertados alicnc. extraord.	574.806,00
2007	145005	Planes concertados alicnc. extraord.	2.000,00
2007	145005	Planes concertados alicnc. extraord.	113.231,00
2007	145005	Planes concertados alicnc. extraord.	226.464,00
2007	145005	Planes concertados alicnc. extraord.	6.000,00
2007	145005	Planes concertados alicnc. extraord.	565.733,00
2007	145099	De la Consej. Innov. Otros	114.000,00
2007	145099	De la Consej. Innov. Otros	17.760,00
2007	145100	De Presidencia	18.200,00
2007	145100	De Presidencia	100.000,00
2007	145101	De Gobernación	25.500,00
2007	145102	De Educación	9.911,62
2007	145102	De Educación	10.228,50
2007	145108	De Turismo, Comercio y Deporte	57.087,65
2007	145110	De Igualdad y Bienestar Social	12.000,00
2007	145110	De Igualdad y Bienestar Social	12.000,00
2007	145110	De Igualdad y Bienestar Social	3.441,00
2007	145110	De Igualdad y Bienestar Social	3.000,00
2007	145110	De Igualdad y Bienestar Social	24.000,00
2007	145111	De Cultura	43.000,00
2007	145111	De Cultura	80.000,00



EJERCICIO 2007

RELACION DE DEUDORES A 31/12/2007

Ejerc.	Concepto	Descripción	Importe
2007	145199	De otras Consejerías	9.000,00
2007	145199	De otras Consejerías	7.000,00
2007	147001	Caja Granada	38.000,00
2007	147001	Caja Granada	180.000,00
2007	147900	De Otras Emp. Para prácticas educativas	37.048,00
2007	152001	Intereses otras cuentas bancarias	23.120,54
2007	152001	Intereses otras cuentas bancarias	41.498,64
2007	154102	Alquiler de Aulas y otros recintos univ.	6.766,32
2007	154102	Alquiler de Aulas y otros recintos univ.	6.766,32
2007	154102	Alquiler de Aulas y otros recintos univ.	5.172,41
2007	170000	Para investigación científica	20.300,35
2007	170000	Para investigación científica	883.583,27
2007	170000	Para investigación científica	3.843,21
2007	170000	Para investigación científica	36.554,34
2007	170000	Para investigación científica	529.001,03
2007	170000	Para investigación científica	14.498,55
2007	170000	Para investigación científica	26.155,08
2007	170000	Para investigación científica	543.173,90
2007	170000	Para investigación científica	7.840,00
2007	170000	Para investigación científica	7.840,00
2007	170000	Para investigación científica	17.780,00
2007	170000	Para investigación científica	31.340,64
2007	170000	Para investigación científica	9.999,72
2007	170000	Para investigación científica	14.945,00
2007	170000	Para investigación científica	1.383,05
2007	170000	Para investigación científica	9.999,72
2007	170000	Para investigación científica	7.705,86
2007	170000	Para investigación científica	147.403,68
2007	170000	Para investigación científica	70.000,00
2007	170000	Para investigación científica	15.330,32
2007	170000	Para investigación científica	13.332,86
2007	170000	Para investigación científica	5.137,11
2007	170000	Para investigación científica	101.715,36
2007	170000	Para investigación científica	28.633,81
2007	170000	Para investigación científica	5.500,00



EJERCICIO 2007

RELACION DE DEUDORES A 31/12/2007

Epis.	Concepto	Descripción	Importe	Detalle
2007	170000	Para investigación científica	22.384,87	RECONOC. M.E.C. BECARIOS F.P.I. CENTRO 3022020000 CONTRAT. BECARIOS F.P.I.
2007	170000	Para investigación científica	97.790,00	ING. 50% RECONOC. TELVENT ENERGIA (M. INDUSTRIA, TURISMO) PROY. FIT-330100-2007 PLATAFORMA TECNOL. CENTRO 30P0747900 POMARES CINTAS H.
2007	170000	Para investigación científica	17.605,13	RECONOC. M.E.C. CONTRATOS POSTDOCT. CENTRO 3022290000 CONTRATOS POSTDOCT. M.E.C.
2007	170000	Para investigación científica	98.059,00	INGR RECONOC. M.E.C. AYUDA PROFESORADO CENTRO 3022290000 PROG. JOSE CASTILLEJO
2007	170000	Para investigación científica	10.658,70	RECONOC. M.E.C. LÓPEZ LEONT. CENTRO 3022300000 CONTRATOS POSTDOCTORALES M.E.C.
2007	170000	Para investigación científica	9.109,21	INGR RECONOC. M.E.C. MIGUEL LORENZOL. - ROMERO GARCÍA, Z. CENTRO 30223010000 BECAS F.P.U.
2007	170000	Para investigación científica	5.284,63	RECONOC. M.E.C. GARCÍA LUPIANEZ D. CENTRO 3022020000 CONTRAT. BECARIOS F.P.I.
2007	170000	Para investigación científica	1.655,00	INGR. PARC RECONOC. M.E.C. TÉCNICOS DE APOYO PTA2003-00730-00732-00731-00728-00735-00729-00824 CENTRO 3020060600 VICE. INVEST. TÉCNICOS APOYO
2007	170000	Para investigación científica	18.200,00	RECONOC. M.E.C. TECN. APOYO MOHAMED TASSI CENTRO 3020060600 TÉCNICOS APOYO
2007	170000	Para investigación científica	8.809,05	RECONOC. M.E.C. BECARIOS F.P.I. CENTRO 3022020000 BECARIOS F.P.I.
2007	170000	Para investigación científica	2.383,34	RECONOC. M.E.C. BECARIOS F.P.I. ROBERTO CILLEROS S. CENTRO 3022020000 BECARIOS F.P.I.
2007	170000	Para investigación científica	3.450,00	RECONOC. M.E.C. BECARIOS POSTDOCT. LÓPEZ LEÓN T. CENTRO 3022290000 BECAS POSTDOCTORALES
2007	170000	Para investigación científica	156.749,40	INGR. PARC. RECONOC. M.E.C. CONTRATOS DOCT. CENTRO 3021780000 JUAN DE LA CIERVA
2007	170000	Para investigación científica	117.837,30	INGR. PARC. RECONOC. M.E.C. CONTRATOS INCORP DOCTORES. CENTRO 3021780000 JUAN DE LA CIERVA
2007	170000	Para investigación científica	3.523,22	INGR. M.E.C. BECAS FPU MORAL CALLEJON S. CENTRO 3022010000 BECARIOS F.P.U.
2007	170000	Para investigación científica	2.383,34	RECONOC. M.E.C. BECARIO F.P.I. BORGONI GONCALVES C. CENTRO 3021540600 RAMÓN Y CAJAL
2007	170000	Para investigación científica	303.840,00	RECONOC. M.E.C. RAMON Y CAJAL CONV. 2006 CENTRO 3021540600 RAMÓN Y CAJAL
2007	170000	Para investigación científica	105.241,68	INGR. PARC. RECONOC. M.E.C. CONTRATOS POSTDOCT. CENTRO 3022290000 CONTRATOS POSTDOCT. M.E.C.
2007	170000	Para investigación científica	330.173,32	INGR. PARC. RECONOC. M.E.C. RAMON Y CAJAL CONV. 2005 3021540000 RAMON Y CAJAL
2007	170000	Para investigación científica	507.343,68	RECONOC. M.E.C. BECARIOS F.P.I. CENTRO 3022020000 BECAS F.P.I.
2007	170000	Para investigación científica	148.944,13	RECONOC. M.E.C. CENTRO 3022020000 BECARIOS F.P.I.
2007	170000	Para investigación científica	112.000,00	INGR. RECONOC. M.E.C. CONV. 2004 RAMON Y CAJAL CENTRO 3021540000 RAMON Y CAJAL
2007	170000	Para investigación científica	8.000,00	RECONOC. M.E.C. 100% HUM2006-27937-E CENTRO 30B3800102 NICOLAS MARIN, J.A.
2007	170000	Para investigación científica	237.534,00	INGR. PARC. RECONOC. M.E.C. RAMON Y CAJAL CONV. 2003 CENTRO 3021540000 RAMON Y CAJAL
2007	170000	Para investigación científica	6.650,00	RECONOC. M.E.C. BECARIOS PREDOCTORALES CENTRO 3020060000 VICE. INVEST.
2007	170000	Para investigación científica	1.139,88	RECON. M.E.C. COMPLEMENTO CUOTA PATRONAL BORGONI GONCALVES, CRISTINA CENTRO 3022020000 BECAS FPI
2007	170000	Para investigación científica	245.630,00	RECON. M.E.C. ESTANCIAS BREVES BECARIOS FPI CENTRO 3020060000 VIC. INVESTIGACION Y TERCER CICLO
2007	170000	Para investigación científica	1.173.174,79	RECON. M.E.C. BECA PREDOCTORAL FPU CENTRO 3022010000 CONTRATACION BECARIOS FPU
2007	170000	Para investigación científica	1.439.654,65	RECON. M.E.C. BECA PREDOCTORAL FPU CENTRO 3022010000 CONTRATACION BECARIOS FPU
2007	170000	Para investigación científica	409.600,00	RECON. M.E.C. 1ª ANUALIDAD PROG. RAMON Y CAJAL CONV. 2007 CENTRO 3021540700 RAMON Y CAJAL CONVOCATORIA 2007
2007	170000	Para investigación científica	291.000,00	RECON. M.E.C. 1ª ANUALIDAD PROG. JUAN DE LA CIERVA CONV. 2007 CENTRO 3021780700 JUAN DE LA CIERVA CONVOCATORIA 2007
2007	170000	Para investigación científica	42.161,40	RECONOC. M.E.C. CONTRATOS POST. DOCT. MEGIAS FERNANDEZ. CENTRO 3022290000 CONTRATOS POST DOCT. M.E.C.
2007	170003	Del M.E.C. p. sabáticos	7.920,09	INGR. RECONOC. M.E.C. SABÁTICOS. SAB2005-0076 AMIRFAZI ALJALID. SAB2005-0085 FISCHERA, JORG
2007	170003	Del M.E.C. p. sabáticos	9.650,04	INGR. RECONOC. M.E.C. SABÁTICOS SAB2005-0075 CENTRO 30S0450000 GUILHERME EDHART, M.C. CONV. 2007
2007	170003	Del M.E.C. p. sabáticos	74.460,00	INGR. RECONOC. M.E.C. AYUDAS MODALIDA B SABÁTICOS. CENTRO 30S0000000 SABÁTICOS 2007 MODALIDAD B



RELACIÓN DE DEUDORES A 31/12/2007

EJERCICIO 2007

Ejer.	Concepto	Descripción	Importe	Detalle
2007	170003	Del M.E.C. p. sabbáticos	17.000,00	INGR. RECONOC. M.E.C. AYUDAS MODALIDAD B SABÁTICOS CENTRO 30S00000000 SABÁTICOS 2007 MODALIDAD B
2007	170003	Del M.E.C. p. sabbáticos	11.823,72	INGR. PARC. RECONOC. M.E.C. SABÁTICOS GUILHERME ERHARDT. C. CENTRO 30S04500000 GUILHERME ERHARDT.C
2007	170007	Para II Progr. Operativ. FEDER 03.04	700.000,00	RECONOC. M.E.C. FEDER 2005/2006 EQUIPAMIENTO CIENTIFICO CENTRO 306800000000 INVERSIONES
2007	170007	Para II Progr. Operativ. FEDER 03.04	4.703.015,91	RECONOC. M.E.C. PROG. FEDER 2005/2006 CENTRO 306800000000 INVERSIONES
2007	170100	De otros Ministerios. Para invest. científica	20.869,00	ING. PARCIAL RECONOC. MINISTERIO DE FOMENTO 3 ANUAL 2006/2007 CONV.2004 CENTRO 30P07199 PEREZ APARICIO. - 30P07209 BENAVENT CLIMENT. - 30P07219 MUS
2007	170100	De otros Ministerios. Para invest. científica	14.447,00	ING. PARCIAL RECONOC. MINISTERIO DE FOMENTO 3 ANUAL 2006/2007 CONV.2004 CENTRO 30P07199 PEREZ APARICIO. - 30P07209 BENAVENT CLIMENT. - 30P07219 MUS
2007	170100	De otros Ministerios. Para invest. científica	11.538,00	ING. PARCIAL RECONOC. MINISTERIO DE FOMENTO 3 ANUAL 2006/2007 CONV.2004 CENTRO 30P07199 PEREZ APARICIO. - 30P07209 BENAVENT CLIMENT. - 30P07219 MUS
2007	170100	De otros Ministerios. Para invest. científica	8.000,00	ING. PARCIAL RECONOC. MINISTERIO DE FOMENTO 3 ANUAL 2006/2007 CONV.2004 CENTRO 30P07199 PEREZ APARICIO. - 30P07209 BENAVENT CLIMENT. - 30P07219 MUS
2007	170100	De otros Ministerios. Para invest. científica	24.108,00	RECONOC. M. FOMENTO CONV. I+D TRANSPORTES "INFORM. 5% TRANSP. AEREO" 2º ANUAL. CENTRO 30P07409000 HERRERA VIEDMA. E.
2007	170100	De otros Ministerios. Para invest. científica	9.834,65	RECONOC. M. M. AMB. PARQUES NACIONALES 20% PROY. 7822003 APAREAMIENTO SI GENETICA. CENTRO 30P08999000 TINAJUT RANERA. A.
2007	170100	De otros Ministerios. Para invest. científica	13.306,44	INGR. RECONOC. INST. SALUD CARLOS III F.J.S. LÓPEZ RAMÍREZ. A. CENTRO 3020090000 VIC. INVEST.
2007	171003	Del Instituto de Salud Carlos III	13.222,00	INGR. PARC. RECONOC. CONSEJ. SUP. DEPORTES PROY. 24/UPB10-1471526/09 UPB DIVERSOS CENTROS
2007	171003	Del Consejo Superior de Deportes	8.470,00	INGR. PARC. RECONOC. CONSEJ. SUP. DEPORTES PROY. 24/UPB10-1471526/09 UPB DIVERSOS CENTROS
2007	171003	Del Consejo Superior de Deportes	14.960,00	INGR. PARC. RECONOC. CONSEJ. SUP. DEPORTES PROY. 24/UPB10-1471526/09 UPB DIVERSOS CENTROS
2007	171003	Del Consejo Superior de Deportes	3.832,66	INGR. PARC. RECONOC. CONSEJ. SUP. DEPORTES PROY. 24/UPB10-1471526/09 UPB DIVERSOS CENTROS
2007	171003	Del Consejo Superior de Deportes	7.480,00	INGR. PARC. RECONOC. CONSEJ. SUP. DEPORTES PROY. 24/UPB10-1471526/09 UPB DIVERSOS CENTROS
2007	171003	Del Consejo Superior de Deportes	23.323,78	INGR. RECONOC. INST. ESTAD. ANDALUCÍA (I.E.A) FRA. 2007/8690Y001 CENTRO 3020990000 PTE. DISTRIB. 30P00899000 GONZALEZ CARMONA.A.
2007	171102	Del Inst. Estadística de Andalucía	5.940,90	ING. RECON. AGENCIA ANDALUZA EVALUACION CALIDAD 3º PAGO CENTRO 3020990000 PTE. DISTRIB. 3021070000 VIC. PLANIFICACION, CALIDAD Y EVALUACION
2007	171105	De la Agenc. Andal. Evaluación de la Calidad	149.219,77	RECONOC. RED.ES (MINIST. INDUSTRIA Y COMERCIO) PROG. CAMPUS INALAMERICOS CENTRO 3021910000 DESARROLLO TARJETA UNIV.
2007	174001	De otros organismos públicos	1.115,75	INGR. 75% RECONOC. CONSEJ. INNOV. 100% AYUDA CONV. 1/2006 CENTRO 30A.022396 CARRION PEREGRINA. Mª DORA
2007	175000	Para investigación científica	107.167,60	RECONOC. CONSEJ. INNOV. 25% AYUDAS CONV. 1/2006 EXCEPTO 30AJ022125 (4.463) EN J.I. - 1829
2007	175000	Para investigación científica	79.477,96	RECONOC. CONSEJ. INNOV. BECARIOS F.P.D.I. BLANCO MUÑOZ. SANCHEZ GARCIA CENTRO 3022000000 CONTRAT. BECARIOS FPDI
2007	175000	Para investigación científica	59.679,27	RECONOC. CONSEJ. INNOV. 25% AYUDAS JUNTA RESOL. 2/2006 DIVERSOS CENTROS
2007	175000	Para investigación científica	2.937.457,17	INGR. RECONOC. CONSEJ. INNOV. 25% PROY. EXCELENCIA DIVERSOS CENTROS
2007	175000	Para investigación científica	12.437,91	INGR. 75% RECONOC. CONSEJ. INNOV. CONTRATO ARIAS MOLIZ.T. CENTRO 3022000000 CONTRAT. BECARIOS FPDI
2007	175000	Para investigación científica	5.106,05	ING. PARCIAL RECONOC. CONSEJ. INNOV. CONTRATOS ARIAS MOLIZ.T. CENTRO 3022000000 CONTRAT. BECARIOS FPDI
2007	175000	Para investigación científica	27.823,42	RECONOC. CONSEJ. INNOV. 25% RECLAMAC. GRUPOS 2005. CENTRO 30G574 GÓMEZ CAPILLA-30G574 DEFJOR CITOLER - 30G575 PEREZ BASANTA-30G492
2007	175000	Para investigación científica	54.274,51	ING. RECONOC. CONSEJ. INNOV. CONTRATOS BLANCO MUÑOZ. - SANCHEZ GARCIA CENTRO 3022000000 CONTRAT. BECARIOS FPDI
2007	175000	Para investigación científica	45.228,90	RECONOC. CONSEJ. INNOV. BECARIO F.P.D.I. CÁMARA SOLA.M. CENTRO 3022000000 BECARIOS F.P.D.I.
2007	175000	Para investigación científica	44.868,13	RECONOC. CONSEJ. INNOV. CONTRATOS CONTRERAS CALDERÓN. CENTRO 3021540600 RAMÓN Y CAJAL
2007	175000	Para investigación científica	106.952,67	RECONOC. CONSEJ. INNOV. BECARIO F.P.D.I. CÁMARA SOLA.M. CENTRO 3021540600 RAMÓN Y CAJAL
2007	175000	Para investigación científica	42.957,32	RECONOC. CONSEJ. EDUCAC. RAMÓN Y CAJAL CONV. 2005 3021540000 RAMÓN Y CAJAL
2007	175000	Para investigación científica	10.334,98	ING. PARCIAL RECONOC. CONSEJ. INNOV. BECA F.P.D.I. CONTRERAS ROS.D. CENTRO 3022000000 CONTRAT. BECARIOS F.P.D.I.
2007	175000	Para investigación científica	61.002,40	RECONOC. CONSEJ. INNOV. RAMÓN Y CAJAL CONV.2001 CENTRO 3021540000 RAMÓN Y CAJAL
2007	175000	Para investigación científica	49.704,43	RECONOC. CONSEJ. INNOV. RAMÓN Y CAJAL CONV.2004 CENTRO 3021540000 RAMÓN Y CAJAL



RELACION DE DEUDORES A 31/12/2007

EJERCICIO 2007

Ejer.	Concepto	Denominación	Importe	Detalle
2007	175000	Para investigación científica	214.020,38	RECONOC. CONSEJ. INNOV. RAMON Y CAJAL CONV. 2003 CENTRO 3021540000 RAMON Y CAJAL
2007	175000	Para investigación científica	25.000,00	INGR. RECONOC. CONSEJ. EDUC. SUBV. EXCEP. 25% I CONGRESO HISTORIA Y MEMORIA CENTRO 3020990000 PTE. DISTRIB. 3020150268 CONGRESO HISTORIA Y MEMOR
2007	175000	Para investigación científica	7.000,00	INGR. RECONOC. JUNTA DE ANDALUCIA CONVENIO CONSEJ. AGRICULTURA PROY. ACEITE DE OLIVA CENTRO3020990000 PTE. DISTRIB. 30B0320601 CUADROS RODRIGUE
2007	175000	Para investigación científica	163.474,44	INGR. RECONOC. CONSEJ. INNOV. 75% AYUDAS 1/2007 CENTRO 3020990000 PTE. DISTRIB. 30000000 DIVERSOS CENTROS
2007	175000	Para investigación científica	30.000,00	INGR. RECONOC. SUBV. ESPEC. CEAMA 2006 3020990000 PTE. DISTRIB. CENTRO 3021730000 CEAMA
2007	175000	Para investigación científica	1.542.975,50	INGR. RECONOC. CONSEJ. INNOV. 25% PROY. EXCELENCIA 2005 3020990000 PTE. DISTRIB. DIVERSOS CENTROS
2007	175000	Para investigación científica	1.966.154,51	INGR. RECONOC. CONSEJ. EDUC. PROY. EXCELENCIA 2007 GASTOS PERSONAL INVESTIGADOR PAGO 2007 CENTRO 3020990000 PTE. DISTRIB. DIVERSOS CENTROS
2007	175000	Para investigación científica	2.432.866,59	INGR. RECONOC. CONSEJ. EDUC. PROY. EXCELENCIA 2007 PAGO 2007 INCENTIVOS FEDER CENTRO 3020990000 PTE. DISTRIB. DIVERSOS CENTROS
2007	175000	Para investigación científica	7.399,04	INGR. RECON. CONSEJ. INNOVACION 25% SUBV. S.E. TECNICOS-OTRI-UGR-06 CONTRAT. Y FORMAC. EXPERTOS EN TRANSFERENCIA DE TECNOLOGIA 2006 CENTRO 3020
2007	175000	Para investigación científica	46.324,00	INGR. RECONOC. CONSEJ. IGUALDAD. PROY. LA POBLAC. GITANA CENTRO 3020990000 CENTRO 30B4860601 GAMELLAN MORA F.
2007	175000	Para investigación científica	13.493,73	INGR. RECON. CONSEJ. INNOVACION SUBV. FORMACION EXPERTOS EN TRANSFERENCIA DE TECNOLOGIA 2008 CENTRO 3020990000 PTE. DISTRIB. (TOTAL 318.20) CENTRO 30G4440006 GÁLVEZ RUIZ-30G3950
2007	175000	Para investigación científica	7.509,67	INGR. RECONOC. CONSEJ. INNOV. 41% RECLAMACIONES GRUPOS 2008 CENTRO 3020990000 PTE. DISTRIB. DIVERSOS CENTROS
2007	175000	Para investigación científica	3.023.693,48	INGR. RECONOC. CONSEJ. INNOV. 100% GRUPOS 2007 CENTRO 3020990000 PTE. DISTRIB. DIVERSOS CENTROS
2007	175001	Plan Plurianual de inversiones	19.994.528,21	INGR. PARC. RECONOC. JUNTA ANDAL. PLAN PLURIANUAL INVERSIONES 2007 CONCEPTO 621.01-621.02
2007	175001	Plan Plurianual de inversiones	1.202.502,56	RECONOC. JUNTA ANDALUCIA CUBIERTAS SALA CONVALECIENTES CENTRO 30600000000 INVERSIONES
2007	175001	Plan Plurianual de inversiones	2.631.085,17	RECONOC. CONSEJ. EDUCACION PLAN PLURIANUAL DE INVERSIONES DIF. JI.122/07 CENTRO 30600000000 INVERSIONES
2007	175005	Planes concertados atenc. extraord.	18.000,00	INGR. RECONOC. JUNTA ANDALUCIA PROG. 441.46 RED TEMÁTICA LATINOAMERICANA CENTRO 30B2860601 DIAZ DE LA GUARDIA, R.
2007	175005	Planes concertados atenc. extraord.	748.817,62	RECONOC. CONSEJ. INNOV. PROY. UNIV. DIGITAL CENTRO 30209900000 PTE. DISTRIBUCION
2007	175005	Planes concertados atenc. extraord.	716.796,00	RECONOC. CONSEJ. INNOV. PROY. UNIV. DIGITAL CENTRO 30209900000 PTE. DISTRIB. (1.328.408,72) RESTO 611.612,72 EQUIP. F. BB. AA.
2007	175006	De la Consej. Innov. Actuaciones OTRI	133.132,50	INGR. RECON. CONSEJ. INNOVACION 25% PLAN ACTUACION TRANSFERENCIA DE TECNOLOGIA CENTRO 3020990000 PTE. DISTRIB. 3022040001 OTRI GR. 2006
2007	175006	De la Consej. Innov. Actuaciones OTRI	16.250,00	INGR. RECON. CONSEJ. INNOVACION 25% PLAN ANUAL ACTUACION DE TRANSFERENCIA DE TECNOLOGIA CENTRO 3020990000 PTE. DISTRIB. 3022040001 OTRI GR. 2006
2007	175089	Otras finalidades	705.625,00	INGR. PARC. 75% RECONOC. CONVENIO CONSEJ. INNOV. ADQ. ORDENADOR CORRESPONDIENTE A PRIMER NODO DE LA RED ANDALUZA PARA 3022040000 422D 606.01
2007	175089	Otras finalidades	1.000.000,00	RECONOC. CONSEJ. INNOV. GEST. DOCUMENTAL HISTORIA DEL ARTE. CENTRO 30600000000 INVERSIONES
2007	175103	De Justicia y Administraciones Públicas	25.000,00	RECONOC. CONSEJ. JUSTICIA SUBV. EXCEP. I CONGRESO HISTORIA Y MEMORIA CENTRO 30209900000 PTE. DISTRIB. 3020150269
2007	175103	De Justicia y Administraciones Públicas	15.000,00	INGR. RECONOC. CONSEJ. JUSTICIA SUBV. EXCEP. MEMORIA E HISTORIA 30209900000 PTE. DISTRIBUC. 3021960001 MEMORIA HISTÓRICA
2007	175105	De Empleo	60.000,00	INGR. PARC. RECONOC. S.A.E. ORIENTACION PROFESIONAL-DISTRIBUCION 30209700000 CENTRO PROMOCION Y EMPLEO
2007	175105	De Empleo	15.514,18	INGR. RECONOC. S.A.E. 25% PROG. EXPERIENCIAS PROFESIONALES CENTRO 30209700000 CENTRO DE PROMOC. Y EMPLEO
2007	175105	De Empleo	100.000,00	INGR. RECONOC. CONSEJ. EMPLEO PROG. ORIENTACION PROF. CENTRO 30209700000 CENTRO PROMOC. EMPLEO APLICAC. 541A-645.06
2007	175105	De Empleo	14.847,74	RECONOC. CONSEJ. EMPLEO (S.A.E.) PROY. ACC. 3 EQUALITAS GRANADA-426 CENTRO 30P0728900 MARTINEZ RODRIGUEZ, J.B.
2007	175105	De Empleo	1.580,17	RECON. SERVICIO ANDALUZ DE EMPLEO ORIENT. E INS. MERCADO TRABAJO EXPR. PROFES. EP-00070006 SC. CENTRO 3020990000 PTE. DISTRIBUCION
2007	175105	De Empleo	84.649,62	INGR. RECON. SERVICIO ANDALUZ DE EMPLEO CONOCIMIENTO MERCADO TRABAJO EDM-0016507 CENTRO 3020990000 PTE. DISTRIB. 3020970000
2007	175105	De Empleo	13.875,00	RECON. SERVICIO ANDALUZ DE EMPLEO CONOCIMIENTO MERCADO TRABAJO EDM-0016507 CENTRO 3020990000 PTE. DISTRIB. 3020970000
2007	175105	De Empleo	20.367,86	RECONOC. CONSEJ. TURISMO PROYECTOS FFH-EX-06-TU1801-2007/07-1-2-3 CENTRO 30B1780601 ARAGON CORREA. 30B2750601 ARAQUE CUENCA-30B2380601 HERRER
2007	175106	De Turismo, Comercio y Deporte	16.240,00	RECONOC. CONSEJ. TURISMO PROYECTOS FFH-EX-06-TU1801-2007/07-1-2-3 CENTRO 30B1780601 ARAGON CORREA. 30B2750601 ARAQUE CUENCA-30B2380601 HERRER
2007	175106	De Turismo, Comercio y Deporte	21.392,14	RECONOC. CONSEJ. TURISMO PROYECTOS FFH-EX-06-TU1801-2007/07-1-2-3 CENTRO 30B1780601 ARAGON CORREA. 30B2750601 ARAQUE CUENCA-30B2380601 HERRER



EJERCICIO 2007

RELACION DE DEUDORES A 31/12/2007

Ejercicio	Código	Descripción	Importe
2007	175106	De Turismo, Comercio y Deporte	6.050,00
2007	175106	De Turismo, Comercio y Deporte	20.350,00
2007	175106	De Turismo, Comercio y Deporte	250.000,00
2007	175106	De Turismo, Comercio y Deporte	27.965,54
2007	175112	De otras Consejerías	11.334,35
2007	175112	De otras Consejerías	3.200,00
2007	177001	Caja Granada	210.000,00
2007	177001	Caja Granada	150.000,00
2007	179500	Para investigación científica	18.738,00
2007	179500	Para investigación científica	17.093,24
2007	179500	Para investigación científica	70.000,00
2007	179500	Para investigación científica	36.395,54
2007	179500	Para investigación científica	12.429,03
2007	179500	Para investigación científica	6.000,00
2007	179500	Para investigación científica	20.000,00
2007	179500	Para investigación científica	27.993,98
2007	179500	Para investigación científica	69.630,40
2007	179500	Para investigación científica	17.826,01
2007	179500	Para investigación científica	10.439,25
		TOTAL	67.513.001,40



ANEXO II
CUENTAS ENTIDADES PARTICIPADAS.
INFORMES



UGR Universidad
de Granada

FORMACIÓN Y GESTIÓN DE GRANADA, S.L.
EMPRESA PÚBLICA DE LA UNIVERSIDAD DE GRANADA
CIF: B-18432583
CENTRO DE LENGUAS MODERNAS

Centro de
Lenguas Modernas
www.clm-granada.com



FORMACIÓN Y GESTIÓN DE GRANADA, S.L.

Cuentas anuales al 31 de diciembre de 2007 e
Informe de gestión del ejercicio 2007





CERTIFICACIÓN DE LA HUELLA DIGITAL

SOCIEDAD: FORMACION Y GESTION DE GRANADA, S.L. NIF: B18432583

DOMICILIO SOC.: Placeta del Hospicio Viejo, s/n

MUNICIPIO: Granada PROVIN.: GRANADA EJERC.: 2007

NOMBRE DE LAS PERSONAS QUE EXPIDEN LA CERTIFICACIÓN

Dña. Dolores Ferre Cano
Dña. Rosa García Pérez
D. Florentino García Santos
D. Miguel Gómez Oliver
Dña. Dorothy Kelly
Dña. Inmaculada Sanz Sainz
Dña. Virtudes Molina Espinar
D. Ramón Antonio Barquero Baena
Dña. Irene Fernández Rubio

FIRMAS:

LAS PERSONAS ARRIBA INDICADAS CERTIFICAN QUE EL DEPÓSITO DIGITAL GENERA LA HUELLA DIGITAL SIGUIENTE:

3P95E3STYD9085JZEXJETN6742





DATOS GENERALES DE IDENTIFICACIÓN

IDENTIFICACIÓN DE LA EMPRESA

NIF: B18432583

Denominación Social: FORMACION Y GESTION DE GRANADA, S.L.

Domicilio Social: Placeta del Hospicio Viejo, s/n

Municipio: Granada

Provincia: GRANADA

Código Postal: 18009

Teléfono: 958215660

ACTIVIDAD

Actividad Principal: ENSEÑANZA PARA ADULTOS Y OTRO TIPO DE ENSEÑANZA

Código CNAE: 810010 8042 (1) (F5)

PERSONAL

		AÑO 2007	AÑO 2006
Personal asalariado (cifra media del ejercicio)	FUJO (2)	103,00	97,00
	NO FUJO (3)	18,00	22,00

PRESENTACIÓN DE CUENTAS

Fecha de inicio a la que van referidas las cuentas: 810290 AÑO 2007 MES 01 DÍA 01

Fecha de cierre a la que van referidas las cuentas: 810190 AÑO 2007 MES 12 DÍA 31

Número de páginas presentadas al depósito: 810200 8

En caso de no figurar consignadas cifras en alguno de los ejercicios indique la causa:

UNIDADES

Marque con una X la unidad en la que ha elaborado todos los documentos que integran sus cuentas anuales

Euros

999024 X

Miles de Euros

999025

- (1) Según las clases (cuatro dígitos) de la Clasificación Nacional de Actividades Económicas, aprobadas por Real Decreto 1560/1992, de 18 de diciembre (BOE DE 22.12.1992).
- (2) Para calcular el número medio de personal fijo tenga en cuenta los siguientes criterios:
- Si en el año no ha habido importantes movimientos de plantilla, indique aquí la semisuma de los fijos al principio y al fin de ejercicio.
 - Si ha habido movimientos, calcule la suma de la plantilla en cada uno de los meses del año y divídala por doce.
 - Si hubo regulación temporal de empleo o de jornada, el personal afectado por la misma debe incluirse como personal fijo, pero sólo en la proporción que corresponda a la fracción del año o jornada del año efectivamente trabajada.
- (3) Puede calcular el personal no fijo medio sumando el total de semanas que han trabajado sus empleados no fijos y dividiendo por 52 semanas.



BALANCE NORMAL

B1

€ EUROS

NIF		UNIDAD	
B18432583		Euros	999114 X
DENOMINACIÓN SOCIAL		Miles	999115
FORMACION Y GESTION DE GRANADA, S.L.			
ACTIVO		EJERCICIO 2007	EJERCICIO 2006
A) ACCIONISTAS (SOCIOS) POR DESEMBOLSOS NO EXIGIDOS	110000		
B) INMOVILIZADO	120000	2.320.229,89	1.592.991,11
I. Gastos de establecimiento	121000		
II. Inmovilizaciones inmateriales	122000	1.918.851,70	1.204.307,65
1. Gastos de investigación y desarrollo	122010		
2. Concesiones, patentes, licencias, marcas y similares	122020	2.051.547,80	1.428.311,47
3. Fondo de comercio	122030		
4. Derechos de traspaso	122040		
5. Aplicaciones informáticas	122050	37.875,75	33.587,74
6. Derechos s/bienes en régimen de arrendamiento financiero	122060		
7. Anticipos	122070		
8. Provisiones	122080		
9. Amortizaciones	122090	-170.571,85	-257.591,56
III. Inmovilizaciones materiales	123000	281.327,58	268.632,85
1. Terrenos y construcciones	123010	24.040,48	24.040,48
2. Instalaciones técnicas y maquinaria	123020	175.882,11	156.953,23
3. Otras instalaciones, utillaje y mobiliario	123030	181.809,87	149.616,99
4. Anticipos e inmovilizaciones materiales en curso	123040		
5. Otro inmovilizado	123050	371.857,24	340.366,72
6. Provisiones	123060		
7. Amortizaciones	123070	-472.262,12	-402.344,57
IV. Inmovilizaciones financieras	124000	120.050,61	120.050,61
1. Participaciones en empresas del grupo	124010		
2. Créditos a empresas del grupo	124020	50,61	30.050,61
3. Participaciones en empresas asociadas	124030		
4. Créditos a empresas asociadas	124040		
5. Cartera de valores a largo plazo	124050	120.000,00	90.000,00
6. Otros créditos	124060		
7. Depósitos y fianzas constituidos a largo plazo	124070		
8. Provisiones	124080		
9. Administraciones Públicas a largo plazo	124100		
V. Acciones propias	125000		
VI. Deudores por operaciones de tráfico a largo plazo	126000		



BALANCE NORMAL

B2

€ EUROS

NIF		EJERCICIO 2007		EJERCICIO 2006	
B18432583					
DENOMINACIÓN SOCIAL					
FORMACION Y GESTION DE					
GRANADA, S.L.					
ACTIVO		EJERCICIO 2007		EJERCICIO 2006	
C)	GASTOS A DISTRIBUIR EN VARIOS EJERCICIOS	130000			
D)	ACTIVO CIRCULANTE	140000	3.813.755,98	4.100.651,52	
I.	Accionistas por desembolsos exigidos	141000			
II.	Existencias	142000	0,00	0,00	
	1. Comerciales	142010			
	2. Materias primas y otros aprovisionamientos	142020			
	3. Productos en curso y semiterminados	142030			
	4. Productos terminados	142040			
	5. Subproductos, residuos y materiales recuperados	142050			
	6. Anticipos	142060			
	7. Provisiones	142070			
III.	Deudores	143000	2.322.862,26	2.160.829,60	
	1. Clientes por ventas y prestaciones de servicios	143010	659.584,17	247.655,64	
	2. Empresas del grupo, deudores	143020	1.565.390,57	1.930.718,33	
	3. Empresas asociadas, deudores	143030			
	4. Deudores varios	143040	8.055,30	6.291,12	
	5. Personal	143050	1.089,85	900,00	
	6. Administraciones Públicas	143060	88.742,37	1.923,56	
	7. Provisiones	143070		-26.659,05	
IV.	Inversiones financieras temporales	144000	216.574,25	230.930,46	
	1. Participaciones en empresas del grupo	144010			
	2. Créditos a empresas del grupo	144020	16.000,00	18.870,59	
	3. Participaciones en empresas asociadas	144030			
	4. Créditos a empresas asociadas	144040			
	5. Cartera de valores a corto plazo	144050			
	6. Otros créditos	144060	200.574,25	212.059,87	
	7. Depósitos y fianzas constituidas a corto plazo	144070			
	8. Provisiones	144080			
V.	Acciones propias a corto plazo	145000			
VI.	Tesorería	146000	1.263.324,11	1.693.912,46	
VII.	Ajustes por periodificación	147000	10.995,36	14.979,00	
TOTAL GENERAL (A + B + C + D)		100000	6.133.985,87	5.693.642,63	



BALANCE NORMAL

B3

€ EUROS

PASIVO		EJERCICIO 2007	EJERCICIO 2006	
A) FONDOS PROPIOS		210000	3.472.782,86	2.789.419,17
I.	Capital suscrito	211000	2.237.862,55	1.431.316,33
II.	Prima de emisión	212000		
III.	Reserva de revalorización	213000		
IV.	Reservas	214000	1.358.102,84	1.294.996,00
1.	Reserva legal	214010	49.606,14	43.295,46
2.	Reservas para acciones propias	214020		
3.	Reservas para acciones de la sociedad dominante	214030		
4.	Reservas estatutarias	214040		
5.	Diferencias por ajuste del capital a euros	214060		
6.	Otras reservas	214050	1.308.496,70	1.251.700,54
V.	Resultados de ejercicios anteriores	215000	0,00	0,00
1.	Remanente	215010		
2.	Resultados negativos de ejercicios anteriores	215020		
3.	Aportaciones de socios para compensación de pérdidas	215030		
VI.	Pérdidas y Ganancias (beneficio o pérdida)	216000	-123.182,53	63.106,84
VII.	Dividendo a cuenta entregado en el ejercicio	217000		
VIII.	Acciones propias para reducción de capital	218000		
B)	INGRESOS A DISTRIBUIR EN VARIOS EJERCICIOS	220000	0,00	0,00
1.	Subvenciones de capital	220010		
2.	Diferencias positivas de cambio	220020		
3.	Otros ingresos a distribuir en varios ejercicios	220030		
4.	Ingresos fiscales a distribuir en varios ejercicios	220050		
C)	PROVISIONES PARA RIESGOS Y GASTOS	230000	150.000,00	150.000,00
1.	Provisiones para pensiones y obligaciones similares	230010	150.000,00	150.000,00
2.	Provisiones para impuestos	230020		
3.	Otras provisiones	230030		
4.	Fondo de reversión	230040		
D)	ACREEDORES A LARGO PLAZO	240000	1.629.402,10	1.848.659,66
I.	Emissiones de obligaciones y otros valores negociables	241000	0,00	0,00
1.	Obligaciones no convertibles	241010		
2.	Obligaciones convertibles	241020		
3.	Otras deudas representadas en valores negociables	241030		



BALANCE NORMAL

B4

EUROS

NIF B18432583

DENOMINACIÓN SOCIAL
FORMACION Y GESTION DE
GRANADA, S.L.

[Handwritten signatures and stamps]

PASIVO		EJERCICIO 2007	EJERCICIO 2006
D) ACREEDORES A LARGO PLAZO (Continuación)			
II. Deudas con entidades de crédito	242000	1.629.402,10	1.848.659,66
1. Deudas a largo plazo con entidades de crédito	242010	1.629.402,10	1.848.659,66
2. Acreedores por arrendamiento financiero a largo plazo	242020		
III. Deudas con empresas del grupo y asociadas	243000	0,00	0,00
1. Deudas con empresas del grupo	243010		
2. Deudas con empresas asociadas	243020		
IV. Otros acreedores	244000	0,00	0,00
1. Deudas representadas por efectos a pagar	244010		
2. Otras deudas	244020		
3. Fianzas y depósitos recibidos a largo plazo	244030		
4. Administraciones Públicas a largo plazo	244050		
V. Desembolsos pendientes sobre acciones no exigidos	245000	0,00	0,00
1. De empresas del grupo	245010		
2. De empresas asociadas	245020		
3. De otras empresas	245030		
VI. Acreedores por operaciones de tráfico a largo plazo	246000		
E) ACREEDORES A CORTO PLAZO	250000	881.800,91	905.563,80
I. Emisiones de obligaciones y otros valores negociables	251000	0,00	0,00
1. Obligaciones no convertibles	251010		
2. Obligaciones convertibles	251020		
3. Otras deudas representadas en valores negociables	251030		
4. Intereses de obligaciones y otros valores	251040		
II. Deudas con entidades de crédito	252000	219.287,90	219.257,59
1. Préstamos y otras deudas	252010	219.287,90	219.257,59
2. Deudas por intereses	252020		
3. Acreedores por arrendamiento financiero a corto plazo	252030		
III. Deudas con empresas del grupo y asociadas a corto plazo	253000	0,00	0,00
1. Deudas con empresas del grupo	253010		
2. Deudas con empresas asociadas	253020		



BALANCE NORMAL

B5

EUROS

PASIVO		EJERCICIO 2007	EJERCICIO 2006
NIF B18432583 DENOMINACIÓN SOCIAL FORMACION Y GESTION DE GRANADA, S.L.			
E) ACREEDORES A CORTO PLAZO (Continuación)			
IV. Acreedores comerciales	254000	358.615,72	415.929,63
1. Anticipos recibidos por pedidos	254010	212.234,72	289.945,54
2. Deudas por compras o prestaciones de servicios	254020	146.381,00	125.984,09
3. Deudas representadas por efectos a pagar	254030		
V. Otras deudas no comerciales	255000	205.255,29	218.877,08
1. Administraciones Públicas	255010	156.575,05	164.419,11
2. Deudas representadas por efectos a pagar	255020		
3. Otras deudas	255030		
4. Remuneraciones pendientes de pago	255040	48.680,24	54.457,97
5. Fianzas y depósitos recibidos a corto plazo	255050		
VI. Provisiones para operaciones de tráfico	256000		
VII. Ajustes por periodificación	257000	98.642,00	51.499,50
F) PROVISIONES PARA RIESGOS Y GASTOS A CORTO PLAZO	260000		
TOTAL GENERAL (A + B + C + D + E + F)	200000	6.133.985,87	5.693.642,63


**CUENTA DE PÉRDIDAS
Y GANANCIAS ABREVIADA**

PA1

EUROS

NIF		UNIDAD	
B18432583		Euros	999514 <input checked="" type="checkbox"/>
DENOMINACIÓN SOCIAL		Millas	999515 <input type="checkbox"/>
FORMACION Y GESTION DE GRANADA, S.L.			
DEBE		EJERCICIO 2007	EJERCICIO 2006
A) GASTOS (A.1 a A.15)	300000	5.005.842,26	4.767.649,16
A.1. Consumos de explotación	301009		
A.2. Gastos de personal	303000	2.931.445,77	2.598.383,42
a) Sueldos, salarios y asimilados	303010	2.230.548,70	1.905.061,00
b) Cargas sociales	303020	700.897,07	693.322,42
A.3. Dotaciones para amortizaciones de inmovilizado	304000	183.637,08	166.494,88
A.4. Variación de las provisiones de tráfico y pérdidas de créditos incobrables	305000		
A.5. Otros gastos de explotación	306000	1.807.407,63	1.839.003,70
A.I. BENEFICIOS DE EXPLOTACIÓN (B.1-A.1-A.2-A.3-A.4-A.5)	301900		153.488,36
A.6. Gastos financieros y gastos asimilados	307000	82.926,50	67.699,73
a) Por deudas con empresas del grupo	307010		
b) Por deudas con empresas asociadas	307020		
c) Por otras deudas	307030	82.926,50	67.699,73
d) Pérdidas de inversiones financieras	307040		
A.7. Variación de las provisiones de inversiones financieras	308000		
A.8. Diferencias negativas de cambio	309000	44.631,91	11.287,15
A.II. RESULTADOS FINANCIEROS POSITIVOS (B.2+B.3-A.6-A.7-A.8)	302900		
A.III. BENEFICIOS DE LAS ACTIVIDADES ORDINARIAS (A.I + A.II - B.1 - B.II)	303900		110.752,81
A.9. Variación de las provisiones de inmovilizado inmaterial, material y cartera de control	310000		
A.10 Pérdidas procedentes del inmovilizado inmaterial, material y cartera de control	311000		
A.11 Pérdidas por operaciones con acciones y obligaciones propias	312000		
A.12 Gastos extraordinarios	313000		
A.13 Gastos y pérdidas de otros ejercicios	314000		11.397,00
A.IV. RESULTADOS EXTRAORDINARIOS POSITIVOS (B.4+B.5+B.6+B.7+B.8-A.9-A.10-A.11-A.12-A.13)	304900	12.000,00	25.737,31
A.V. BENEFICIOS ANTES DE IMPUESTOS (A.III+A.IV-B.III-B.IV)	305900		136.490,12
A.14 Impuesto sobre Sociedades	315000	-44.206,63	73.383,28
A.15 Otros impuestos	316000		
A.VI: RESULTADO DEL EJERCICIO (BENEFICIOS) (A.V-A.14-A.15)	306900		63.106,84



€ EUROS

**CUENTA DE PÉRDIDAS
Y GANANCIAS ABREVIADA**

NIF		B18432583			
DENOMINACIÓN SOCIAL FORMACION Y GESTION DE GRANADA, S.L.					
HABER		EJERCICIO 2007	EJERCICIO 2006		
B)	INGRESOS (B.1 a B.8)	400000	4.882.659,73	4.830.756,00	
	B.1. Ingresos de explotación	401009	4.811.762,18	4.757.370,36	
	a) Importe neto de la cifra de negocios	401000	4.715.003,46	4.654.422,36	
	b) Otros ingresos de explotación	401029	96.758,72	102.948,00	
	B.I. PÉRDIDAS DE EXPLOTACIÓN (A.1+A.2+A.3+A.4+A.5-B.1)	401900	110.728,30		
	B.2. Ingresos financieros	402009	58.897,55	36.251,33	
	a) En empresas del grupo	402019			
	b) En empresas asociadas	402029			
	c) Otros	402039	58.897,55	36.251,33	
	d) Beneficios en inversiones financieras	402040			
	B.3. Diferencias positivas de cambio	408000			
	B.II. RESULTADOS FINANCIEROS NEGATIVOS (A.6 + A.7 + A.8 - B.2 - B.3)	402900	68.660,86	42.735,55	
	B.III. PÉRDIDAS DE LAS ACTIVIDADES ORDINARIAS (B.I + B.II - A.I - A.II)	403900	179.389,16		
	B.4. Beneficios en enajenación de inmovilizado inmaterial, material y cartera de control	409000	12.000,00		
	B.5. Beneficios por operación con acciones y obligaciones propias	410000			
	B.6. Subvenciones de capital transferidas al resultado del ejercicio	411000			
	B.7. Ingresos extraordinarios	412000			
	B.8. Ingresos y beneficios de otros ejercicios	413000		37.134,31	
	B.IV. RESULTADOS EXTRAORDINARIOS NEGATIVOS (A.9 + A.10 + A.11 + A.12 + A.13 - B.4 - B.5 - B.6 - B.7 - B.8)	404900			
	B.V. PÉRDIDAS ANTES DE IMPUESTOS (B.III+B.IV-A.III-A.IV)	405900	167.389,16		
	B.VI. RESULTADOS DEL EJERCICIO (PÉRDIDAS) (B.V+A.14+A.15)	406900	123.182,53		



Universidad de Granada

FORMACIÓN Y GESTIÓN DE GRANADA, S.L.
EMPRESA PÚBLICA DE LA UNIVERSIDAD DE GRANADA
CIF: B-18432583
CENTRO DE LENGUAS MODERNAS



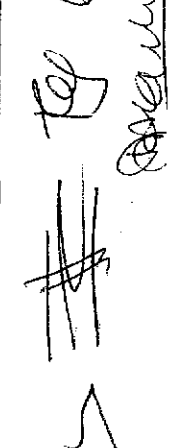

Centro de Lenguas Modernas
www.clm-granada.com



FORMACIÓN Y GESTIÓN DE GRANADA, S.L.

BALANCES DE SITUACIÓN AL 31 DE DICIEMBRE DE 2007 Y 2006
(Expresados en Euros)

	2007	2006
ACTIVO		
INMOVILIZADO		
Inmovilizaciones inmateriales	3.472.783	1.592.991
Concesiones, patentes, licencias, marcas y similares	2.237.863	1.204.307
Aplicaciones informáticas	1.358.103	1.428.311
Amortizaciones	49.606	33.588
	1.308.497	<257.592>
Inmovilizaciones materiales		
Terrenos y construcciones		281.327
Instalaciones técnicas y maquinaria		24.041
Otras instalaciones, utillaje y mobiliario		175.882
Otro inmovilizado		181.809
Amortizaciones		371.857
	1.629.402	<472.262>
Inmovilizaciones financieras		120.051
Créditos a empresas del grupo		51
Cartera de valores a largo plazo		120.000
ACTIVO CIRCULANTE		
Deudores *	881.801	4.100.652
Clientes por ventas y prestaciones de servicios	219.288	2.160.830
Empresas del grupo, deudores	219.288	247.656
Deudores varios	358.616	1.930.718
Personal	212.235	6.291
Administraciones Públicas	145.199	900
Provisiones	1.182	1.924
Inversiones financieras temporales	205.255	<26.659>
Créditos a empresas del grupo	156.575	230.931
Otros créditos	48.680	18.871
Tesorería	98.642	200.574
Ajustes por periodificación		1.263.324
		1.693.912
		10.996
		14.979
TOTAL ACTIVO	6.133.986	5.693.643
PASIVO		
FONDOS PROPIOS		
Capital suscrito		1.592.991
Reservas		1.204.307
Reserva legal		1.428.311
Otras reservas		33.588
Pérdidas y ganancias		<257.592>
	150.000	281.327
PROV. PARA RIESGOS Y GASTOS		
Provisiones para Riesgos y Gastos	150.000	24.041
	150.000	175.882
ACREEDORES A LARGO PLAZO		
Deudas con entidades de crédito	1.629.402	181.809
	1.629.402	371.857
		<472.262>
		120.051
		51
		120.000
ACREEDORES A CORTO PLAZO		
Deudas con entidades de crédito	881.801	4.100.652
Préstamos y otras deudas	219.288	2.160.830
Anticipos recibidos por pedidos	219.288	247.656
Deudas por compras o prestaciones de servicios	358.616	1.930.718
Empresas del grupo, deudores	212.235	6.291
Otras deudas no comerciales	145.199	900
Administraciones Públicas	1.182	1.924
Remuneraciones pendientes de pago	205.255	<26.659>
Ajustes por periodificación	156.575	230.931
	48.680	18.871
	98.642	200.574
		1.263.324
		1.693.912
		10.996
		14.979
TOTAL PASIVO	6.133.986	5.693.643

7/16/08




 10



UGR

Universidad
de Granada

FORMACIÓN Y GESTIÓN DE GRANADA, S.L.
EMPRESA PÚBLICA DE LA UNIVERSIDAD DE GRANADA

CIF: B-18432583

CENTRO DE LENGUAS MODERNAS

Centro de
Lenguas Modernas
www.clm-granada.com



FORMACIÓN Y GESTIÓN DE GRANADA, S.L.

CUENTAS DE PÉRDIDAS Y GANANCIAS CORRESPONDIENTES A LOS EJERCICIOS ANUALES TERMINADOS EL 31 DE DICIEMBRE DE 2007 Y 2006

(Expresadas en Euros)

	2007	2006	INGRESOS	
			2007	2006
GASTOS				
Gastos de personal	2.931.446	2.598.383		
Sueldos, salarios y asimilados	2.230.549	1.905.061	4.715.003	4.654.422
Cargas sociales	700.897	693.322	4.778.779	4.719.729
Dotaciones para amortizaciones de inmovilizado	183.637	166.495	<63.776>	<65.307>
Otros gastos de explotación	1.807.407	1.839.004	96.759	102.948
Servicios exteriores	1.797.853	1.837.183	93.759	99.948
Tributos	9.554	1.821	3.000	3.000
BENEFICIOS EXPLOTACIÓN		153.488	110.728	
Gastos financieros y gastos asimilados	82.927	67.699	58.898	36.251
Por deudas con terceros y gastos asimilados	82.927	67.699	58.898	36.251
Diferencias negativas de cambio	44.632	11.287		
BENEFICIOS ACT. ORDINARIAS		110.753	68.661	42.735
Gastos y Pérdidas de ejercicios anteriores	-	11.397	179.389	
RESULTADOS EXTRAORD. POSITIVOS		25.737	12.000	37.134
BENEFICIOS ANTES DE IMPUESTOS		136.490	167.389	
Impuesto sobre Sociedades	<44.206>	73.383		
RESULTADO DEL EJERCICIO BENEFICIOS		63.107	123.183	
RESULTADO DEL EJERCICIO PÉRDIDAS				



UGR Universidad
de Granada

FORMACIÓN Y GESTIÓN DE GRANADA, S.L
EMPRESA PÚBLICA DE LA UNIVERSIDAD DE GRANADA
CIF: B-18432583
CENTRO DE LENGUAS MODERNAS

Centro de
Lenguas Modernas
www.clm-granada.com



FORMACIÓN Y GESTIÓN DE GRANADA, S.L.

MEMORIA DE LAS CUENTAS ANUALES DEL EJERCICIO 2007 (Expresada en Euros)

1. Actividad de la empresa

FORMACIÓN Y GESTIÓN DE GRANADA, S.L (Sociedad Unipersonal) tiene como principal actividad la impartición de cursos de español y otras lenguas tanto a extranjeros como a ciudadanos españoles. Sus instalaciones están ubicadas en Granada, así como el domicilio social y fiscal.

2. Bases de presentación

a) Imagen fiel

Las cuentas anuales se han preparado a partir de los registros contables de la Sociedad y se presentan de acuerdo con la legislación mercantil vigente y con las normas establecidas en el Plan General de Contabilidad, con objeto de mostrar la imagen fiel del patrimonio, de la situación financiera y de los resultados de la Sociedad.

b) Comparación de la información

No se han modificado ningún criterio en la presentación de las partidas, por lo que los datos del ejercicio 2006 y 2007 son perfectamente comparables.

c) Agrupación de partidas

A efectos de facilitar la comprensión de la cuenta de pérdidas y ganancias se presenta de forma agrupada, presentándose los análisis requeridos en las notas correspondientes de la memoria.

d) Cuentas consolidadas

Al 31 de diciembre de 2007, la sociedad pese a ser dominante del grupo formado con su sociedad dependiente, no está obligada, de acuerdo con el contenido del artículo 42 del Código de Comercio, a formular cuentas anuales consolidadas dado que los administradores entienden que está dispensada de la obligación de presentar cuentas anuales consolidadas por no sobrepasar los límites establecidos en el artículo 43 del Código de Comercio.

e) Aspectos derivados de la transición a las nuevas Normas Contables.

1. Con fecha 20 de noviembre de 2007 se publicó el R.D. 1514/2007, por el que se aprueba el nuevo Plan General de Contabilidad que ha entrado en





UGR Universidad de Granada

FORMACIÓN Y GESTIÓN DE GRANADA, S.L
EMPRESA PÚBLICA DE LA UNIVERSIDAD DE GRANADA
CIF: B-18432583
CENTRO DE LENGUAS MODERNAS

Centro de Lenguas Modernas
www.clm-granada.com



[Handwritten signature]

vigor el día 1 de enero de 2008 y cuya aplicación es obligatoria para los ejercicios iniciados a partir de su entrada en vigor.

[Handwritten signature]

2. El mencionado Real Decreto establece que las primeras cuentas anuales que se elaboren conforme a los criterios contenidos en el mismo se considerarán cuentas anuales iniciales y, por lo tanto, no recogerán cifras comparativas del ejercicio anterior, si bien se permite presentar información comparativa del ejercicio inmediato anterior siempre que la misma se adapte al nuevo plan. Adicionalmente, el Plan contiene diversas disposiciones transitorias en las cuales se permiten distintas opciones en la aplicación, por primera vez, de la nueva norma contable, así como la adopción voluntaria de determinadas excepciones en dicho proceso de aplicación inicial.

[Handwritten signature]

3. La Sociedad está llevando a cabo un plan de transición para su adaptación a la nueva normativa contable que incluye, entre otros aspectos, el análisis de las diferencias de criterios y normas contables, la determinación de si presentará o no información comparativa adaptada a la nueva normativa y por tanto, de la fecha del balance de apertura, la selección de los criterios y normas contables a aplicar en la transición y la evaluación de las necesarias modificaciones en los procedimientos y sistemas de información.

A la fecha de formulación de las presentes cuentas anuales el plan mencionado anteriormente se encuentra en fase de ejecución sin que sea posible estimar en la actualidad de forma íntegra, fiable y con toda la información relevante los potenciales impactos de la transición

3. Distribución de resultados .

De acuerdo con lo previsto en los artículos 171, 213 y 218 del T.R.L.S.A. de aplicación a las S.A. y S.L. (según art. 26 de su Ley), se formula la siguiente propuesta de aplicación de los Resultados del ejercicio de 2007, a la Junta General ordinaria:

Bases de reparto:

Perdidas y ganancias	(123.183)
Remanente.....
Reservas voluntarias.....
Reservas.....
Total.....	(123.183)

FORMACIÓN Y GESTIÓN DE GRANADA, S.L. UNIPERSONAL. Inscrita en el registro Mercantil de Granada, Tomo 752, Libro 0, Folio 154, Hoja GR 11193

[Handwritten signature]





Universidad de Granada

FORMACIÓN Y GESTIÓN DE GRANADA, S.L
EMPRESA PÚBLICA DE LA UNIVERSIDAD DE GRANADA
CIF: B-18432583

CENTRO DE LENGUAS MODERNAS

Centro de Lenguas Modernas
www.clm-granada.com



Aplicacion de resultados:

A reserva legal.....
A reservas especiales.....
A reservas voluntarias.....	(123.183)
A dividendos.....
Suma.....	(123.183)

4. Criterios contables

Las principales normas de valoración utilizadas por la Sociedad en la elaboración de sus cuentas anuales correspondientes al ejercicio 2007, de acuerdo con lo establecido por el Plan General de contabilidad. No existe ningún principio de aplicación obligatoria que, siendo significativo su efecto en la elaboración de dichas cuentas anuales, se haya dejado de aplicar.

a) Inmovilizaciones inmateriales

Las inmovilizaciones inmateriales figuran contabilizadas a su precio de adquisición o a su coste de producción. La amortización se calcula según el método lineal, en un período de cuatro años para las aplicaciones informáticas. El usufructo del edificio Palacio de Santa Cruz, propiedad de la Universidad de Granada se amortiza linealmente durante el periodo de su vigencia, esto es, diez años y el usufructo del edificio Huerta de los Angeles, propiedad de la Universidad de Granada se amortiza linealmente durante el periodo de su vigencia, esto es, cincuenta años (ver nota 5)

b) Inmovilizaciones materiales

Las inmovilizaciones materiales se reflejan al precio de adquisición o coste de producción incluyendo el Impuesto sobre el Valor Añadido al no tener la condición de deducible dicho impuesto debido a la actividad desarrollada por la Sociedad. Se amortizan linealmente según su vida útil estimada y en función de los siguientes coeficientes:

	%
Construcciones	5
Instalaciones técnicas y maquinaria	25
Utillaje y mobiliario	15
Otro inmovilizado	25

Las mejoras en bienes existentes que alargan la vida útil de los activos son capitalizadas. Aquellas incurridas con respecto a los edificios donde se desarrolla la actividad de la Sociedad, propiedad de la Universidad de Granada, cuyos usufructos tiene la Sociedad, también son capitalizadas, amortizándose con el mismo criterio que el derecho recibido (ver nota 4a). Los gastos de mantenimiento y conservación se cargan a resultados en el momento en que se producen. Las bajas y enajenaciones se reflejan contablemente mediante la eliminación del coste del elemento y la amortización acumulada correspondiente.





UGR Universidad
de Granada

FORMACIÓN Y GESTIÓN DE GRANADA, S.L
EMPRESA PÚBLICA DE LA UNIVERSIDAD DE GRANADA
CIF: B-18432583
CENTRO DE LENGUAS MODERNAS

Centro de
Lenguas Modernas
www.clm-granada.com



c) Fondo bibliográfico

Siguiendo un criterio de prudencia, la Sociedad contabiliza como gastos del ejercicio las adquisiciones de libros que pasan a formar parte de la biblioteca de la que dispone la Sociedad para el desarrollo de sus actividades docentes.

d) Inmovilizaciones financieras

Las inmovilizaciones financieras se reflejan al precio de adquisición o al de mercado si fuera menor.

Para las participaciones en el capital de sociedades del Grupo, el precio de mercado se determina por su valor teórico contable corregido por el importe de las plusvalías tácitas existentes en el momento de la adquisición y que subsistan en la fecha del balance. La dotación de provisiones se realiza atendiendo a la evolución de los fondos propios de la sociedad participada.

e) Provisión para fondo social

Por acuerdo adoptado en el Consejo de Administración de la Sociedad de fecha 14 de marzo de 1998, ratificado en el Consejo de Administración de fecha 12 de febrero de 1999, la Sociedad procede a dotar anualmente el 1% de la masa salarial a fin de constituir un fondo social cuyo objeto es la cobertura de gastos de carácter sanitario, cultural, etc. del personal que son autorizados por una comisión formada por miembros tanto de la dirección como del comité de empresa. A partir del ejercicio 2004 los empleados acordaron que dicho fondo se aplicara a un plan de pensiones de empleo. En el ejercicio 2006 se aprueba que la dotación a dicho fondo a partir de este año sea del 1,5% (ver nota 14c).

f) Transacciones y saldos en moneda extranjera

Las cuentas a cobrar y a pagar en moneda extranjera se reflejan al tipo de cambio de fin del ejercicio. Las transacciones en moneda extranjera se reflejan en la cuenta de pérdidas y ganancias al tipo de cambio aplicable en el momento de su realización. Todas las pérdidas (realizadas o no), así como los beneficios realizados, se llevan a resultados del ejercicio, mientras los beneficios no realizados se llevan a ingresos diferidos y se imputan a resultados cuando se realizan.

g) Inversiones financieras temporales

Las inversiones financieras temporales se reflejan al precio de adquisición o al de mercado, si fuera menor. El precio de mercado se establece con los mismos criterios que para las inmovilizaciones financieras.

h) Impuesto sobre sociedades

Se reconoce como gasto en cada ejercicio el Impuesto sobre sociedades calculado en base al beneficio antes de impuestos desglosado en las cuentas anuales, corregido por las diferencias de naturaleza permanente con los criterios fiscales y





UGR

Universidad
de GranadaFORMACIÓN Y GESTIÓN DE GRANADA, S.L
EMPRESA PÚBLICA DE LA UNIVERSIDAD DE GRANADA
CIF: B-18432583

CENTRO DE LENGUAS MODERNAS

Centro de
Lenguas Modernas
www.clm-granada.com

tomando en cuenta las bonificaciones y deducciones aplicables. El impuesto diferido o anticipado que surge como resultado de diferencias temporales derivadas de la aplicación de criterios fiscales en el reconocimiento de ingresos y gastos, se refleja en el balance de situación hasta su reversión.

Las bonificaciones y deducciones en la cuota del impuesto, así como el efecto impositivo de la aplicación de pérdidas compensables, se consideran como minoración del gasto por impuestos en el ejercicio en que se aplican o compensan.

i) Acreedores

Las deudas a largo y corto plazo figuran contabilizadas a su valor de reembolso, reflejándose eventuales intereses implícitos incorporados en el valor nominal o de reembolso bajo el epígrafe Gastos a distribuir en varios ejercicios. Dichos intereses se imputan a resultados siguiendo un criterio financiero.

j) Ingresos y gastos

Los ingresos y gastos se imputan siguiendo el criterio del devengo, es decir, en función de la corriente real de bienes y servicios que representan y con independencia del momento en que se produce la corriente monetaria o financiera derivada de ellos.

No obstante, siguiendo el principio de prudencia, la Sociedad únicamente contabiliza los beneficios realizados a la fecha de cierre del ejercicio, mientras que los riesgos previsibles y las pérdidas eventuales con origen en el ejercicio o en otro anterior, se contabilizan tan pronto son conocidas.

El Impuesto sobre el Valor Añadido soportado en la compra de bienes y servicios por parte de la Sociedad se registra como mayor importe de la compra al no tener dicho impuesto la condición de deducible debido a la actividad desarrollada por la Sociedad.

k) Medio ambiente

La adquisición de elementos de inmovilizado destinados a la preservación del medio ambiente se registra en los epígrafes de "Inmovilizaciones materiales" e "Inmovilizaciones inmateriales", según la naturaleza de la inversión, realizándose la amortización en el período de vida útil. Asimismo, la sociedad contabiliza los gastos y provisiones de naturaleza medioambiental de acuerdo con la normativa contable vigente.

l) Provisiones para riesgos y gastos

Las provisiones para responsabilidades corresponden al importe estimado por la Sociedad para hacer frente a responsabilidades, probables o ciertas. Su dotación se efectúa al nacimiento de la responsabilidad mediante la cuantificación del importe estimado.





UGR | Universidad
de Granada

FORMACIÓN Y GESTIÓN DE GRANADA, S.L
EMPRESA PÚBLICA DE LA UNIVERSIDAD DE GRANADA
CIF: B-18432583
CENTRO DE LENGUAS MODERNAS

Centro de
Lenguas Modernas
www.clm-granada.com



5. Inmovilizaciones inmateriales

La Sociedad tiene formalizadas pólizas de seguros para cubrir los posibles riesgos a que están sujetos los diversos elementos de su inmovilizado, así como las posibles reclamaciones que se le puedan presentar por el ejercicio de su actividad, entendiéndose que dichas pólizas cubren de manera suficiente los riesgos a los que está sometida.

Los movimientos habidos en las cuentas incluidas en Inmovilizaciones inmateriales han sido los siguientes:

	Saldo al 31.12.06	Altas	Bajas	Saldo al 31.12.07
Coste				
Concesiones, patentes, licencias, marcas y similares	1.428.312	806.546	<183.310>	2.051.548
Aplicaciones informáticas	33.588	4.288		37.876
	<u>1.461.900</u>	<u>810.834</u>	<u><183.310></u>	<u>2.089.424</u>
Amortización				
Concesiones, patentes, licencias, marcas y similares	<230.513>	<92.724>	183.310	<139.927>
Aplicaciones informáticas	<27.079>	<3.566>		<30.645>
	<u><257.592></u>	<u><96.290></u>	<u>183.310</u>	<u><170.572></u>
Valor neto contable	<u>1.204.308</u>			<u>1.918.852</u>

a) Concesiones, patentes, licencias, marcas y similares

Bajo el epígrafe de Inmovilizaciones inmateriales se registra:

- 1) Un importe de 806.546,22 euros correspondiente al usufructo por un periodo de 10 años del edificio de la Universidad de Granada, en el que se encuentran ubicada la sede de la Sociedad y parte de las instalaciones del Centro. En virtud del acuerdo aprobado en la Junta General de Socios reunida el 18 de junio de 2007, inscrito en el registro mercantil con fecha 3 de diciembre de 2007, este usufructo se materializa en una ampliación de capital por importe de 806.546,22 euros mediante la emisión de 134.198 nuevas participaciones sociales de 6,010121 euros de valor nominal cada una.
- 2) Un importe de 1.245.002,58 euros correspondiente al usufructo por un periodo de 50 años del edificio de la Universidad de Granada, denominado "Hotel Kenia" sito en calle Molinos, en el que se encuentran ubicadas una parte de las instalaciones de la Sociedad. En virtud del acuerdo aprobado en la Junta General de Socios reunida el 27 de junio de 2005, inscrito en el registro mercantil con fecha 8 de mayo de 2006, este usufructo se materializa mediante el aumento de capital con la creación, a la par, de 207.151 participaciones sociales, iguales, acumulables e indivisibles, con un valor nominal de 6,010121 €





UGR Universidad
de Granada

FORMACIÓN Y GESTIÓN DE GRANADA, S.L.
EMPRESA PÚBLICA DE LA UNIVERSIDAD DE GRANADA
CIF: B-18432583
CENTRO DE LENGUAS MODERNAS

Centro de
Lenguas Modernas
www.cfm-granada.com



cada una, numeradas correlativamente del 31.001 al 238.151 ambos inclusive.
(ver nota 10 a).

6. Inmovilizaciones materiales

La Sociedad tiene formalizadas pólizas de seguros para cubrir los posibles riesgos a que están sujetos los diversos elementos de su inmovilizado, así como las posibles reclamaciones que se le puedan presentar por el ejercicio de su actividad, entendiéndose que dichas pólizas cubren de manera suficiente los riesgos a los que está sometida.

Los movimientos habidos en las cuentas incluidas en Inmovilizaciones materiales han sido los siguientes:

	Saldo al 31.12.06	Altas	Bajas	Saldo al 31.12.07
Coste				
Terrenos y construcciones	24.041			24.041
Instalaciones técnicas y maquinaria	156.953	18.929		175.882
Otras instal., utillaje y mobiliario	149.617	32.192		181.809
Otro inmovilizado	340.367	48.919	<17.429>	371.857
	670.978	100.040	<17.429>	753.589
Amortización				
Terrenos y construcciones	<9.497>	<1.202>		<10.699>
Instalaciones técnicas y maquinaria	<109.631>	<18.811>		<128.442>
Otras instal., utillaje y mobiliario	<58.155>	<26.159>		<84.314>
Otro inmovilizado	<225.062>	<41.174>	17.429	<248.807>
	<402.345>	<87.346>	17.429	<472.262>
Valor neto contable	268.633			281.327

Bienes totalmente amortizados

Al 31 de diciembre de 2007 existe inmovilizado material con un coste original de 324.351 euros que está totalmente amortizado y que todavía está en uso.

7. Inmovilizaciones financieras

Los movimientos habidos en las cuentas incluidas en Inmovilizaciones financieras han sido los siguientes:

	Saldo al 31.12.06	Entradas	Bajas	Saldo al 31.12.07
Empresas del Grupo:				
- Participaciones	90.000	30.000		120.000
- Créditos	30.051		<30.000>	51
Menos provisiones	-	-	-	-
	120.051	30.000	<30.000>	120.051





Universidad de Granada

FORMACIÓN Y GESTIÓN DE GRANADA, S.L
 EMPRESA PÚBLICA DE LA UNIVERSIDAD DE GRANADA
 CIF: B-18432583
 CENTRO DE LENGUAS MODERNAS

Centro de Lenguas Modernas
 www.clm-granada.com



Dr. Juan José...

[Handwritten signature]

El importe a cobrar a la Universidad de Granada corresponde principalmente, 1.163.270,48 €, con el anticipo entregado a cuenta del pago futuro del 15% de los derechos de los títulos a expedir por dicha Universidad cursados a través de Formación y Gestión de Granada S.L.U. Los importes entregados de forma anticipada, provienen de la financiación contratada en el ejercicio 2005 tal como se describe en la nota 12, y con garantía personal de la sociedad, y han sido utilizados por la Universidad para la financiación de la adquisición del edificio denominado "Hotel Kenya" posteriormente cedido en uso a la sociedad según se describe en la nota 5.

El detalle de las obligaciones de pago con Sociedades del Grupo es el siguiente:

[Handwritten signature]

Universidad de Granada
 La Bóveda de la Universidad, SL

Euros	
Saldo al 31/12/2007	
	-
	1.182
	1.182

10. Fondos propios

Los movimientos habidos en las cuentas incluidas en Fondos propios han sido los siguientes:

	Capital Suscrito	Reservas Legales	Reservas Voluntarias	Pérdidas Y Ganancias	TOTAL FONDOS PROPIOS
Saldo al 31.12.06	1.431.316	43.295	1.251.701	63.107	2.789.419
Ampliación de Capital	806.547				806.547
Distribución del resultado de 2006: - a reservas		6.311	56.796	<63.107>	
Resultado del ejercicio				<123.183>	<123.183>
Saldo al 31.12.07	2.237.863	49.606	1.308.497	<123.183>	3.472.783

a) Capital suscrito

Al 31 de diciembre de 2007, el capital suscrito se compone de 372.349 participaciones sociales de 6,010121 euros de valor nominal cada una, totalmente suscritas y desembolsadas por el socio único, la Universidad de Granada.

Todos los saldos y transacciones con el socio único se detallan en la presente memoria.

FORMACIÓN Y GESTIÓN DE GRANADA, S.L. UNIPERSONAL. Inscrita en el Registro Mercantil de Granada. Tomo 752, Libro 0, Folio 164, Hoja GR 11103.

[Handwritten signature]

[Handwritten signature]

[Handwritten signature]



UGR
Universidad
de Granada

FORMACIÓN Y GESTIÓN DE GRANADA, S.L
EMPRESA PÚBLICA DE LA UNIVERSIDAD DE GRANADA
CIF: B-18432583
CENTRO DE LENGUAS MODERNAS

Centro de
Lenguas Modernas
www.clm-granada.com



b) Reserva legal

Según establece la Ley 2/1995, de 23 de marzo de Sociedades de Responsabilidad Limitada, la reserva legal estará sujeta a lo establecido por el Texto Refundido de la Ley de Sociedades Anónimas según lo cual debe destinarse una cifra igual al del beneficio del ejercicio a la reserva legal hasta que ésta alcance, al menos el 20% del capital social.

La reserva legal podrá utilizarse para aumentar el capital en la parte de su saldo que exceda del 10% del capital aumentado.

Salvo para la finalidad mencionada anteriormente y mientras no supere el 20% del capital social, esta reserva sólo podrá destinarse a la compensación de pérdidas y siempre que no existan otras reservas disponibles suficientes para este fin.

11. Provisiones para riesgos y gastos

Los movimientos habidos en las cuentas incluidas en Provisiones para riesgos y gastos han sido los siguientes:

	Euros			
	Saldo al 31.12.06	Dotaciones	Aplicaciones	Saldo al 31.12.07
Provisiones para Riesgos y Gastos	150.000		-	150.000
	<u>150.000</u>		<u>-</u>	<u>150.000</u>

12. Acreedores a largo plazo

a) Análisis por vencimientos

Los vencimientos de las deudas no comerciales a largo plazo son los siguientes:

	Deudas con Entidades de crédito
2008	218.916
2009	233.791
2010	246.402
2011	259.693
Años Posteriores	<u>889.516</u>
Menos parte a corto plazo	218.916
Total largo Plazo	<u>1.629.402</u>





UGR Universidad
de Granada

FORMACIÓN Y GESTIÓN DE GRANADA, S.L
EMPRESA PÚBLICA DE LA UNIVERSIDAD DE GRANADA
CIF: B-18432583
CENTRO DE LENGUAS MODERNAS

Centro de
Lenguas Modernas
www.clm-granada.com



b) Tipo de interés medio

El tipo de interés medio anual para las deudas no comerciales a largo plazo es de 4,264 %.

13. Impuesto sobre sociedades y situación fiscal

Debido a que determinadas operaciones tienen diferente consideración a efectos de la tributación por el Impuesto sobre sociedades y de la elaboración de estas cuentas anuales, la base imponible del ejercicio difiere del resultado contable.

La conciliación entre el resultado contable y la base imponible del Impuesto sobre sociedades es la siguiente:

	Aumentos	Disminuciones	Euros
Resultado neto del ejercicio			<167.389>
Impuesto sobre sociedades		44.206	
Diferencias Temporales: Con origen en el ejercicio actual			
Base imponible (Resultado fiscal)			<123.183>

La sociedad dispone de las siguientes bases imponibles negativas a compensar contra eventuales beneficios futuros:

Año Origen	Euros	Compensables
2007	167,390	2.022

La sociedad ha registrado el crédito fiscal correspondiente a la base imponible negativa pendiente de compensar, por considerar que no existen dudas acerca de su futura compensación.

Al 31 de diciembre de 2007 la Sociedad tiene abiertos a inspección por las autoridades fiscales la totalidad de los impuestos desde el ejercicio 2004, a excepción del Impuesto sobre Sociedades que se mantiene abierto con relación al ejercicio 2003.

Según las disposiciones legales vigentes, las liquidaciones de impuestos no pueden considerarse definitivas hasta que no hayan sido inspeccionadas por las autoridades fiscales o haya transcurrido el plazo de prescripción de cuatro años.

Debido a las posibles diferentes interpretaciones que pueden darse a la normativa fiscal aplicable a las operaciones realizadas por la Sociedad para los ejercicios pendientes de inspección, podrían existir pasivos fiscales de carácter contingente cuyo importe no es posible determinar objetivamente. No obstante, en opinión de los Administradores de la Sociedad, los pasivos que puedan devengarse para la





Universidad de Granada

FORMACIÓN Y GESTIÓN DE GRANADA, S.L.
EMPRESA PÚBLICA DE LA UNIVERSIDAD DE GRANADA
CIF: B-18432583
CENTRO DE LENGUAS MODERNAS

Centro de Lenguas Modernas
www.clm-granada.com



Sociedad, como consecuencia de una eventual inspección, no afectarían a las cuentas anuales del ejercicio 2007.

Los saldos con las Administraciones Públicas, se detallan a continuación:

	Euros	
	2007	2006
Administraciones Públicas, Deudores		
H.P. Deudor por devolución de impuestos	44.536	1.924
Impuesto s/Beneficios Anticipados	44.206	-
	<u>88.742</u>	<u>1.924</u>
Administraciones Públicas, Acreedoras		
H.P. Acreedor por conceptos fiscales	84.162	105.453
Organismos de la Seg. Social Acreedores	72.413	58.966
	<u>156.575</u>	<u>164.419</u>

14. Ingresos y gastos

a) Transacciones con el socio único

Las transacciones efectuadas por la Sociedad con el socio único son las siguientes:

	Euros
Ingresos	
Facturación de servicios prestados	(310.046)
Gastos	
Gastos por matrículas con título de la Universidad	476.607
Profesorado UGR	194.066

a) Transacciones con empresas del grupo

Las transacciones efectuadas por la Sociedad con la sociedad dependiente La Bóveda de la Universidad, S.L. son las siguientes:

	Euros
Compras	32.688

b) Transacciones efectuadas en moneda extranjera

Los importes de las transacciones efectuadas en moneda extranjera son los siguientes:

	Euros
Servicios prestados	119.797



FORMACIÓN Y GESTIÓN DE GRANADA, S.L. UNIPERSONAL. Inscrita en el registro Mercantil de Granada. Tomo 152. Libro 0. Folio 154. Hoja C-11197



UGR Universidad
de Granada

FORMACIÓN Y GESTIÓN DE GRANADA, S.L.
EMPRESA PÚBLICA DE LA UNIVERSIDAD DE GRANADA
CIF: B-18432583
CENTRO DE LENGUAS MODERNAS

Centro de
Lenguas Modernas
www.clm-granada.com



c) Gastos de personal

	Euros	
	2007	2006
Sueldos, salarios y asimilados	2.230.549	1.905.061
Cargas sociales:		
Seguridad Social	641.995	540.760
Dotaciones al fondo social	43.311	40.302
Otros gastos sociales	15.591	112.260
	<u>2.931.446</u>	<u>2.598.383</u>

d) Otros gastos de explotación

	Euros	
	2007	2006
Servicios exteriores:		
Arrendamientos y cánones	476.607	464.656
Reparaciones y conservación	46.208	50.892
Servicios profesionales independientes	468.915	418.986
Primas de seguros	24.585	21.146
Servicios bancarios y similares	18.016	19.111
Publicidad, propaganda y relaciones públicas	102.015	101.209
Suministros	67.714	59.379
Otros servicios	593.794	701.804
	<u>1.797.854</u>	<u>1.837.183</u>
Tributos:		
Otros tributos	9.554	1.820
	<u>1.807.408</u>	<u>1.839.003</u>

15. Otra información

a) Número promedio de empleados por categoría

Categoría	Hombres	Mujeres	Total
Trabajadores Fijos	37	60	97
Trabajadores eventuales	8	14	22
Total Trabajadores	45	74	119

b) Retribuciones a los administradores

El importe de los sueldos y remuneraciones de cualquier clase, devengados durante el ejercicio asciende a 2.364 euros y su detalle es el siguiente:

	Euros
Servicios prestados	<u>2.364</u>





Universidad
de Granada

FORMACIÓN Y GESTIÓN DE GRANADA, S.L.
EMPRESA PÚBLICA DE LA UNIVERSIDAD DE GRANADA
CIF: B-18432583
CENTRO DE LENGUAS MODERNAS

Centro de
Lenguas Modernas
www.clm-granada.com



A 31 de diciembre de 2007 la Sociedad no tenía concedidos préstamos ni créditos a los miembros de su Consejo de Administración, ni asumido compromiso o aval alguno en relación con los mismos. Asimismo, la Sociedad no tiene contraído compromiso alguno en materia de pensiones o seguros de vida con los miembros anteriores o actuales del Consejo de Administración.

c) Honorarios de auditores de cuentas y sociedades de su grupo o vinculadas:

Durante el ejercicio 2007 los auditores de la Sociedad, Deloitte, S.L., han devengado un importe de 12.586 euros en concepto de honorarios de auditoría de cuentas anuales. Durante el ejercicio 2007 no se han facturado honorarios correspondientes a otros servicios ni por el auditor ni por sociedades vinculadas al mismo.

16. Acontecimientos posteriores al cierre

No se ha producido ningún hecho significativo con posterioridad al cierre del ejercicio que afecte a las cuentas anuales del ejercicio 2007.

17. Medioambiente

Las actividades de la Sociedad no causan ningún impacto en el medio ambiente.

18. Cuadros de financiación

A continuación se recogen los cuadros de financiación correspondientes a los ejercicios 2007 y 2006:





UGR Universidad de Granada

FORMACIÓN Y GESTIÓN DE GRANADA, S.L
 EMPRESA PÚBLICA DE LA UNIVERSIDAD DE GRANADA
 CIF: B-18432583
 CENTRO DE LENGUAS MODERNAS

Centro de Lenguas Modernas
 www.clm-granada.com



FORMACIÓN Y GESTIÓN DE GRANADA, S.L.
 CUADROS DE FINANCIACIÓN
 (Expresados en Euros)

	2007	2006	ORIGENES DE FONDOS	2007	2006
APLICACIONES DE FONDOS					
Recursos aplicados en operaciones			Recursos procedentes de operaciones	60.454	280.021
Adquisiciones de inmovilizado			Aportaciones de los Socios	806.546	1.245.003
Inmovilizaciones inmateriales	910.876	81.684	Diferencias positivas en moneda extranjera		
Inmovilizaciones materiales	810.834	433	Deudas a largo plazo		
Inmovilizaciones financieras	100.042	81.251	Enajenación de inmovilizado		
Cancelación o traspaso a corto plazo de deudas a largo plazo	219.257	218.917	Inmovilizaciones inmateriales		
			Inmovilizaciones materiales		
			Inmovilizaciones financieras		
Total aplicaciones de fondos	1.130.133	300.601	Total orígenes de fondos	867.000	1.525.024
Exceso de orígenes sobre aplicaciones (Aumento de Capital Circulante)			Exceso de aplicaciones sobre orígenes (Disminución del Capital Circulante)	263.133	

Handwritten signatures and initials are present over the table, including 'Jante' and several illegible signatures.





UGR

Universidad de Granada

FORMACIÓN Y GESTIÓN DE GRANADA, S.L
EMPRESA PÚBLICA DE LA UNIVERSIDAD DE GRANADA
CIF: B-18432583

CENTRO DE LENGUAS MODERNAS

Centro de
Lenguas Modernas
www.clm-granada.com



a) Variación del capital circulante

Euros	2007		2006	
	Aumentos	Disminuciones	Aumentos	Disminuciones
Deudores	162.032			355.193
Acreedores	23.763		1.122.228	
Inversiones financieras temporales		14.357		1.477
Tesorería		430.588	451.298	
Ajustes por periodificación		3.983	7.567	
Total	185.795	448.928	1.581.093	356.670
Variación del Capital Circulante		263.133	1.224.423	

b) Ajustes a realizar para llegar a los recursos procedentes/(aplicados) de operaciones

Euros	2007	2006
Resultado del ejercicio	<123.183>	63.107
Aumentos:		
- Dotaciones a la amortización	183.637	166.495
- Provisiones para Riesgos y Gastos	-	100.000
Total aumentos	60.454	329.602
Disminuciones:		
- Enajenación o Baja de inmovilizado		22.086
- Aplicación de las diferencias positivas moneda extranjera		27.495
- Ingresos Extraordinarios		49.581
Total disminuciones	60.454	280.021

Handwritten signatures and initials are present over the table, including 'Vant', 'Daxent', and others.





UGR Universidad de Granada

FORMACIÓN Y GESTIÓN DE GRANADA, S.L
EMPRESA PÚBLICA DE LA UNIVERSIDAD DE GRANADA
CIF: B-18432583
CENTRO DE LENGUAS MODERNAS

Centro de
Lenguas Modernas
www.clm-granada.com



INFORME DE GESTIÓN 2007

1. EVOLUCIÓN DE LOS NEGOCIOS

Desde abril de 1997, fecha en que la empresa comenzó su actividad, la cifra de ingresos ha evolucionado, desde 1.174.912 € para el ejercicio de 1997, a 4.882.660 € en el ejercicio 2007.

2. EVOLUCION PREVISIBLE

El ejercicio 2008 se presenta bastante complicado debido a factores externos al Centro, como son, la implantación y asentamiento en Granada de la Escuela Oficial de Idiomas, el deterioro del tipo de cambio de moneda Euro-Dólar, la competencia creciente en la enseñanza del español para extranjeros. No obstante la Sociedad apuesta por una fuerte inversión en calidad, que unido al prestigio de que goza el Centro, tanto a nivel nacional como internacional, creemos que el incremento de los ingresos por cursos para el ejercicio 2008, estará en torno al 5 %.

3. GASTOS EN INVESTIGACIÓN Y DESARROLLO.

No se ha producido ningún hecho significativo con posterioridad al cierre del ejercicio.

4. ACCIONES PROPIAS.

La empresa no posee acciones propias.

5. HECHOS POSTERIORES.

No se han producido hechos posteriores que afecten a las cuentas anuales.

Handwritten signatures and initials, including names like 'King', 'Luis', 'REP', 'Antonio', 'Javier', and others, some with large scribbles.

FORMACIÓN Y GESTIÓN DE GRANADA, S.L. UNIPERSONAL. inscrita en el registro Mercantil de Granada, Tomo 752, Libro 0, Folio 154, Hoja GK 1193





UGR | Universidad
de Granada

FORMACIÓN Y GESTIÓN DE GRANADA, S.L.
EMPRESA PÚBLICA DE LA UNIVERSIDAD DE GRANADA
CIF: B-18432583

Centro de
Lenguas Modernas
www.clm-granada.com



CENTRO DE LENGUAS MODERNAS

**FORMULACION DE LAS CUENTAS ANUALES E INFORME DE GESTION
DEL EJERCICIO 2007**

El Consejo de Administración de la Sociedad Formación y Gestión de Granada, S.L. en fecha 8 de Abril de 2008, y en cumplimiento de los requisitos establecidos en el artículo 171 de la Ley de Sociedades Anónimas y del artículo 37 del Código de Comercio, procede a formular las Cuentas anuales y el Informe de gestión del ejercicio anual terminado el 31 de diciembre de 2007, los cuales vienen constituidos por los documentos anexos que preceden a este escrito.

FIRMANTES

Presidente:

Dña. Dolores Ferre Cano

Dña. Inmaculada Sanz Saínz

Secretaria:

Dña. Rosa García Pérez

Dña. Virtudes Molina Espinar

Consejeros

D. Florentino García Santos

D. Ramón A. Barquero Baena

D. Miguel Gómez Oliver

Dña. Irene Fernández Rubio

Dña. Dorothy Kelly





Formación y Gestión de Granada, S.L. (Sociedad Unipersonal)

Cuentas Anuales del
ejercicio terminado el
31 de diciembre de 2007 e
Informe de Gestión, junto con el
Informe de Auditoría Independiente



Deloitte.

Americo Vespucio, 13
Isla de la Cartuja
41092 Sevilla
España

Tel.: +34 954 48 93 00
Fax: +34 954 48 93 10
www.deloitte.es

INFORME DE AUDITORÍA DE CUENTAS ANUALES

A la Universidad de Granada, socio único de:
Formación y Gestión de Granada, S.L. (Sociedad Unipersonal):

1. Hemos auditado las cuentas anuales de Formación y Gestión de Granada, S.L. (Sociedad Unipersonal), que comprenden el balance de situación al 31 de diciembre de 2007 y la cuenta de pérdidas y ganancias y la memoria correspondientes al ejercicio anual terminado en dicha fecha, cuya formulación es responsabilidad de los Administradores de la Sociedad. Nuestra responsabilidad es expresar una opinión sobre las citadas cuentas anuales en su conjunto, basada en el trabajo realizado de acuerdo con las normas de auditoría generalmente aceptadas, que requieren el examen, mediante la realización de pruebas selectivas, de la evidencia justificativa de las cuentas anuales y la evaluación de su presentación, de los principios contables aplicados y de las estimaciones realizadas.
2. De acuerdo con la legislación mercantil, los Administradores de la Sociedad presentan, a efectos comparativos, con cada una de las partidas del balance y de la cuenta de pérdidas y ganancias y del cuadro de financiación, además de las cifras del ejercicio 2007, las correspondientes al ejercicio anterior. Nuestra opinión se refiere exclusivamente a las cuentas anuales del ejercicio 2007. Con fecha 20 de marzo de 2007 emitimos nuestro informe de auditoría acerca de las cuentas anuales del ejercicio 2006 en el que expresamos una opinión favorable.
3. En nuestra opinión, las cuentas anuales del ejercicio 2007 adjuntas expresan, en todos los aspectos significativos, la imagen fiel del patrimonio y de la situación financiera de Formación y Gestión de Granada, S.L. (Sociedad Unipersonal) al 31 de diciembre de 2007 y de los resultados de sus operaciones y de los recursos obtenidos y aplicados durante el ejercicio anual terminado en dicha fecha y contienen la información necesaria y suficiente para su interpretación y comprensión adecuada, de conformidad con principios y normas contables generalmente aceptados, que guardan uniformidad con los aplicados en el ejercicio anterior.
4. El informe de gestión adjunto del ejercicio 2007, contiene las explicaciones que los Administradores consideran oportunas sobre la situación de la Sociedad, la evolución de sus negocios y sobre otros asuntos y no forma parte integrante de las cuentas anuales. Hemos verificado que la información contable que contiene el citado informe de gestión concuerda con la de las cuentas anuales del ejercicio 2007. Nuestro trabajo como auditores se limita a la verificación del informe de gestión con el alcance mencionado en este mismo párrafo y no incluye la revisión de información distinta de la obtenida a partir de los registros contables de la Sociedad.

DELOITTE, S.L.

Inscrita en el R.O.A.C. Nº S0692

Miguel García Pérez

9 de abril de 2008

INSTITUTO DE
CENSORES JURADOS
DE CUENTAS DE ESPAÑA

Miembro ejerciente:
DELOITTE S.L.

Año 2008 Nº 07/08/00615
IMPORTE COLEGIAL: 88,00 €EUR

Este informe está sujeto a la tasa
aplicable establecida en la
Ley 44/2002 de 22 de noviembre.



LA BÓVEDA DE LA UNIVERSIDAD, S.L.
(Sociedad unipersonal)

Cuentas anuales abreviadas al 31 de diciembre de 2007

10009 Granada I.T. 958 244 816 FAX. 958 222 903 Internet- <http://www.ugr.es/local/laboveda/> E-Mail- laboveda@ugr.es
Inscrita en el Registro Mercantil de Granada, Tomo 858, Folio 26, Hoja GR14967 Inscripción primera CIF B-19509877.





CERTIFICACIÓN DE LA HUELLA DIGITAL

SOCIEDAD: LA BOVEDA DE LA UNIVERSIDAD, S.L. NIF: B18509877
DOMICILIO SOC.: Plaza Isabel la Católica, 4
MUNICIPIO: GRANADA PROVIN.: GRANADA EJERC.: 2007

NOMBRE DE LAS PERSONAS QUE EXPIDEN LA CERTIFICACIÓN

Dña. Dolores Ferre Cano
Dña. Rosa García Pérez
D. Florentino García Santos
D. Miguel Gómez Oliver
Dña. Dorothy Kelly
Dña. Inmaculada Sanz Sainz
Dña. Virtudes Molina Espinar

FIRMAS:

LAS PERSONAS ARRIBA INDICADAS CERTIFICAN QUE EL DEPÓSITO DIGITAL GENERALA HUELLA DIGITAL SIGUIENTE:

4XB69SAE532ZQ3DMD9JACDJQ88





DATOS GENERALES DE IDENTIFICACIÓN

IDENTIFICACIÓN DE LA EMPRESA

NIF: B18509877

Denominación Social: LA BOVEDA DE LA UNIVERSIDAD, S.L.

Domicilio Social: Plaza Isabel la Católica, 4

Municipio: GRANADA

Provincia: GRANADA

Código Postal: 18009

Teléfono: 958224676

ACTIVIDAD

Actividad Principal: Comercio al por menor de otros productos

Código CNAE: 810010 5212 (1) (F5)

PERSONAL

		AÑO 2007	AÑO 2006
Personal asalariado (cifra media del ejercicio)	FUO (2)	810100 3,50	2,50
	NO FUO (3)	810110 0,00	1,00

PRESENTACIÓN DE CUENTAS

Fecha de inicio a la que van referidas las cuentas: 810290 AÑO 2007 MES 01 DÍA 01

Fecha de cierre a la que van referidas las cuentas: 810190 AÑO 2007 MES 12 DÍA 31

Número de páginas presentadas al depósito: 810200 5

En caso de no figurar consignadas cifras en alguno de los ejercicios indique la causa:

UNIDADES

Marque con una X la unidad en la que ha elaborado todos los documentos que integran sus cuentas anuales

Euros

999024 X

Miles de Euros

999025

- (1) Según las clases (cuatro dígitos) de la Clasificación Nacional de Actividades Económicas, aprobadas por Real Decreto 1560/1992, de 18 de diciembre (BOE DE 22.12.1992).
- (2) Para calcular el número medio de personal fijo tenga en cuenta los siguientes criterios:
- Si en el año no ha habido importantes movimientos de plantilla, indique aquí la semisuma de los fijos al principio y al fin de ejerc.
 - Si ha habido movimientos, calcule la suma de la plantilla en cada uno de los meses del año y divídala por doce.
 - Si hubo regulación temporal de empleo o de jornada, el personal afectado por la misma debe incluirse como personal fijo, pero sólo en la proporción que corresponda a la fracción del año o jornada del año efectivamente trabajada.
- (3) Puede calcular el personal no fijo medio sumando el total de semanas que han trabajado sus empleados no fijos y dividiendo por 52 semanas.



BALANCE ABREVIADO

BA1

EUROS

NIF		UNIDAD	
B18509877		Euros	999414 X
DENOMINACIÓN SOCIAL LA BOVEDA DE LA UNIVERSIDAD, S.L.		Miles	999415
ACTIVO		EJERCICIO 2007	EJERCICIO 2006
A) ACCIONISTAS (SOCIOS) CON DESEMBOLSOS NO EXIGIDOS	110000		
B) INMOVILIZADO	120000	22.507,59	28.732,66
I. Gastos de establecimiento	121000		
II. Inmovilizaciones inmateriales	122000	6.193,72	7.646,97
III. Inmovilizaciones materiales	123000	16.313,87	21.085,69
IV. Inmovilizaciones financieras	124000		
V. Acciones propias	125000		
VI. Deudores por operaciones de tráfico a largo plazo	126000		
C) GASTOS A DISTRIBUIR EN VARIOS EJERCICIOS	130000		
D) ACTIVO CIRCULANTE	140000	211.972,07	253.874,81
I. Accionistas por desembolsos exigidos	141000		
II. Existencias	142000	123.651,55	158.290,50
III. Deudores	143000	34.416,59	69.767,88
IV. Inversiones financieras temporales	144000		
V. Acciones propias a corto plazo	145000		
VI. Tesorería	146000	53.124,93	25.037,43
VII. Ajustes por periodificación	147000	779,00	779,00
TOTAL GENERAL (A + B + C + D)	100000	234.479,66	282.607,47



BALANCE ABREVIADO

BA2

€ EUROS

NIF B18509877

DENOMINACIÓN SOCIAL
LA BOVEDA DE LA
UNIVERSIDAD, S.L.

PASIVO		EJERCICIO 2007	EJERCICIO 2006
A) FONDOS PROPIOS	210000	138.606,93	104.997,06
I. Capital suscrito	211000	120.000,00	90.000,00
II. Prima de emisión	212000		
III. Reserva de revalorización	213000		
IV. Reservas	214000	15.269,78	15.269,78
1. Diferencias por ajuste del capital a euros	214060		
2. Resto de reservas	214070	15.269,78	15.269,78
V. Resultados de ejercicios anteriores	215000	-272,72	
VI. Pérdidas y Ganancias (beneficio o pérdida)	216000	3.609,87	-272,72
VII. Dividendo a cuenta entregado en el ejercicio	217000		
VIII. Acciones propias para reducción de capital	218000		
B) INGRESOS A DISTRIBUIR EN VARIOS EJERCICIOS	220000		
C) PROVISIONES PARA RIESGOS Y GASTOS	230000		
D) ACREEDORES A LARGO PLAZO	240000		
E) ACREEDORES A CORTO PLAZO	250000	95.872,73	177.610,41
F) PROVISIONES PARA RIESGOS Y GASTOS A CORTO PLAZO	260000		
TOTAL GENERAL (A + B + C + D + E + F)	200000	234.479,66	282.607,47



€ EUROS

CUENTA DE PÉRDIDAS
Y GANANCIAS ABREVIADA

NIF		UNIDAD	
B18509877		Euros	999514 X
DENOMINACIÓN SOCIAL LA BOVEDA DE LA UNIVERSIDAD, S.L.		Miles	999515
DEBE		EJERCICIO 2007	EJERCICIO 2006
A) GASTOS (A.1 a A.15)	300000	302.543,59	280.585,52
A.1. Consumos de explotación	301009	182.328,24	145.971,08
A.2. Gastos de personal	303000	82.702,24	67.592,98
a) Sueldos, salarios y asimilados	303010	64.043,02	50.864,36
b) Cargas sociales	303020	18.659,22	16.728,62
A.3. Dotaciones para amortizaciones de inmovilizado	304000	3.732,21	3.978,81
A.4. Variación de las provisiones de tráfico y pérdidas de créditos incobrables	305000	4.392,38	11.373,12
A.5. Otros gastos de explotación	306000	26.810,16	28.039,04
A.I. BENEFICIOS DE EXPLOTACIÓN (B.1-A.1-A.2-A.3-A.4-A.5)	301900	1.293,21	21.791,80
A.6. Gastos financieros y gastos asimilados	307000	105,68	1,50
a) Por deudas con empresas del grupo	307010		
b) Por deudas con empresas asociadas	307020		
c) Por otras deudas	307030	105,68	1,50
d) Pérdidas de inversiones financieras	307040		
A.7. Variación de las provisiones de inversiones financieras	308000		
A.8. Diferencias negativas de cambio	309000		
A.II. RESULTADOS FINANCIEROS POSITIVOS (B.2+B.3-A.6-A.7-A.8)	302900	546,65	206,58
A.III. BENEFICIOS DE LAS ACTIVIDADES ORDINARIAS (A.I + A.II - B.1 - B.II)	303900	1.839,86	21.998,38
A.9. Variación de las provisiones de inmovilizado inmaterial, material y cartera de control	310000		
A.10. Pérdidas procedentes del inmovilizado inmaterial, material y cartera de control	311000		
A.11. Pérdidas por operaciones con acciones y obligaciones propias	312000		
A.12. Gastos extraordinarios	313000	869,27	1.420,28
A.13. Gastos y pérdidas de otros ejercicios	314000	110,36	21.589,07
A.IV. RESULTADOS EXTRAORDINARIOS POSITIVOS (B.4+B.5+B.6+B.7+B.8-A.9-A.10-A.11-A.12-A.13)	304900	3.263,06	
A.V. BENEFICIOS ANTES DE IMPUESTOS (A.III+A.IV-B.III-B.IV)	305900	5.102,92	346,92
A.14. Impuesto sobre Sociedades	315000	1.493,05	619,64
A.15. Otros impuestos	316000		
A.VI. RESULTADO DEL EJERCICIO (BENEFICIOS) (A.V-A.14-A.15)	306900	3.609,87	


**CUENTA DE PÉRDIDAS
Y GANANCIAS ABREVIADA**

PA2

EUROS

NIF		B18509877	
DENOMINACIÓN SOCIAL LA BOVEDA DE LA UNIVERSIDAD, S.L.			
HABER		EJERCICIO 2007	EJERCICIO 2006
B) INGRESOS (B.1 a B.8)	400000	306.153,46	280.312,80
B.1. Ingresos de explotación	401009	301.258,44	278.746,83
a) Importe neto de la cifra de negocios	401000	297.881,88	277.987,83
b) Otros ingresos de explotación	401029	3.376,56	759,00
B.I. PÉRDIDAS DE EXPLOTACIÓN (A.1+A.2+A.3+A.4+A.5-B.1)	401900		
B.2. Ingresos financieros	402009	652,33	208,08
a) En empresas del grupo	402019		
b) En empresas asociadas	402029		
c) Otros	402039	652,33	208,08
d) Beneficios en inversiones financieras.	402040		
B.3. Diferencias positivas de cambio.	408000		
B.II. RESULTADOS FINANCIEROS NEGATIVOS (A.6 + A.7 + A.8 - B.2 - B.3)	402900		
B.III. PÉRDIDAS DE LAS ACTIVIDADES ORDINARIAS (B.I + B.II - A.I - A.II)	403900		
B.4. Beneficios en enajenación de inmovilizado inmaterial, material y cartera de control	409000		
B.5. Beneficios por operación con acciones y obligacio- nes propias	410000		
B.6. Subvenciones de capital transferidas al resultado del ejercicio	411000		
B.7. Ingresos extraordinarios	412000	158,03	944,31
B.8. Ingresos y beneficios de otros ejercicios	413000	4.084,66	413,58
B.IV. RESULTADOS EXTRAORDINARIOS NEGATIVOS (A.9 + A.10 + A.11 + A.12 + A.13 - B.4 - B.5 - B.6 - B.7 - B.8)	404900		21.651,46
B.V. PÉRDIDAS ANTES DE IMPUESTOS (B.III+B.IV-A.III-A.IV)	405900		
B.VI.RESULTADOS DEL EJERCICIO(PÉRDIDAS)(B.V+A.14+A.15)	406900		272,72






Plaza Isabel La Católica nº4 18009 Granada TLF. 958 224 676 FAX. 958 222 803 Internet: <http://www.ugr.es/local/laboveda/> E-Mail: laboveda@ugr.es
Inscrito en el Registro Mercantil de Granada. Tomo 856. Folio 26. Hoja GR14967. Inscripción primera. CIF B-18509877

LA BÓVEDA DE LA UNIVERSIDAD, S.L.

BALANCES DE SITUACIÓN ABREVIADOS AL 31 DE DICIEMBRE DE 2007 Y DE 2006 (Expresados en Euros)

	2007	2006	PASIVO	2007	2006
ACTIVO					
INMOVILIZADO	22.508	28.733	FONDOS PROPIOS	138.607	104.997
Inmovilizaciones inmateriales	6.194	7.647	Capital suscrito	120.000	90.000
Inmovilizaciones materiales	16.314	21.086	Reservas	14.997	15.270
			Pérdidas y ganancias (beneficio o <pérdida>)	3.610	<273>
			ACREEDORES A LARGO PLAZO		30.051
ACTIVO CIRCULANTE	211.972	253.874	ACREEDORES A CORTO PLAZO	95.873	147.559
Existencias	123.652	158.291			
Deudores	34.416	69.768			
Tesorería	53.125	25.037			
Ajustes por periodificación	779	778			
Total activo	234.480	282.607	Total pasivo	234.480	282.607







Plaza Isabel La Católica nº4 18009 Granada TLF. 958 224 676 FAX. 958 222 903 Internet.- <http://www.ugr.es/local/laboveda/> E-Mail.- laboveda@ugr.es
 Inscrita en el Registro Mercantil de Granada, Tomo 858, Folio 26, Moja GR/14967. Inscripción primera CIF B-16509877

LA BÓVEDA DE LA UNIVERSIDAD, S.L.

CUENTAS DE PÉRDIDAS Y GANANCIAS ABREVIADAS CORRESPONDIENTES A LOS EJERCICIOS ANUALES TERMINADOS EL 31 DE DICIEMBRE DE 2007 Y DE 2006 (Expresadas en Euros)

GASTOS	2007	2006	INGRESOS	2007	2006
Consumos de explotación	182.328	145.971	Ingresos de explotación	301.257	278.747
Gastos de personal	82.702	67.593	Importe neto de la cifra de negocios	297.881	277.988
Sueldos, salarios y asimilados	64.043	50.864	Otros ingresos de explotación	3.376	759
Cargas sociales	18.659	16.729			
Dotaciones para amortizaciones de inmovilizado	3.732	3.979			
Variación de las provisiones de tráfico	4.392	11.373			
Otros gastos de explotación	26.810	28.039			
BENEFICIOS DE EXPLOTACIÓN	1.293	21.792			
Gastos financieros			Ingresos financieros	652	208
Otros	105	1			
RESULTADOS FINANCIEROS POSITIVOS	547	207			
BENEFICIOS DE LAS ACTIVIDADES ORDINARIAS	1.840	21.999			
Gastos extraordinarios	869	1.420	Ingresos extraordinarios	158	944
Gastos y pérdidas de ejercicios anteriores	110	21.589	Ingresos y beneficios de otros ejercicios	4.084	413
RESULTADOS EXTRAORDINARIOS POSITIVOS	3.263		RESULTADOS EXTRAORDINARIOS NEGATIVOS		21.652
BENEFICIO ANTES DE IMPUESTOS	5.103	347			
Impuesto sobre Sociedades	1.493	620			
RESULTADO DEL EJERCICIO - BENEFICIO	3.610		RESULTADO DEL EJERCICIO - PÉRDIDA		273





LA BÓVEDA DE LA UNIVERSIDAD, S.L.

MEMORIA DE LAS CUENTAS ANUALES ABREVIADAS DEL EJERCICIO 2007 (Expresada en Euros)

1. Actividades

La Bóveda de la Universidad, S.L. (Sociedad Unipersonal) tiene como actividad principal el comercio al detalle de prendas de vestir, papelería, regalo y de libros. Sus instalaciones están ubicadas en Granada, así como el domicilio social y fiscal. La Sociedad fue constituida el 27 de mayo de 1999.

2. Bases de presentación

a) Imagen fiel

Las cuentas anuales se han preparado a partir de los registros contables de la Sociedad y se presentan de acuerdo con la legislación mercantil vigente y con las normas establecidas en el Plan General de Contabilidad, con objeto de mostrar la imagen fiel del patrimonio, de la situación financiera y de los resultados de la Sociedad.

b) Agrupación de partidas

A efectos de facilitar la comprensión del balance y cuenta de pérdidas y ganancias, dichos estados se presentan de forma agrupada, presentándose los análisis requeridos en las notas correspondientes de la memoria.

c) Cuentas anuales abreviadas

Por cumplir las condiciones establecidas en el artículo 181.1 de la Ley de Sociedades Anónimas, los administradores presentan las cuentas anuales en forma abreviada.

d) Aspectos derivados de la transición a las nuevas Normas Contables-

1. Con fecha 20 de noviembre de 2007 se publicó el R.D. 1514/2007, por el que se aprueba el nuevo Plan General de Contabilidad que ha entrado en vigor el día 1 de enero de 2008 y cuya aplicación es obligatoria para los ejercicios iniciados a partir de su entrada en vigor.

2. El mencionado Real Decreto establece que las primeras cuentas anuales que se elaboren conforme a los criterios contenidos en el mismo se considerarán cuentas anuales iniciales y, por lo tanto, no recogerán cifras comparativas del ejercicio anterior, si bien se permite presentar información comparativa del ejercicio inmediato anterior siempre que la misma se adapte al nuevo plan. Adicionalmente, el Plan contiene diversas disposiciones transitorias en las cuales se permiten distintas opciones en la aplicación, por primera vez, de la nueva norma contable, así como la adopción voluntaria de determinadas excepciones en dicho proceso de aplicación inicial.

[Handwritten signatures of the administrators]





Plaza del Hospicio Viejo s/n - 18009 GRANADA (España) - Tel: +34 958 222 903 - Fax: +34 958 224 676 - http://www.cim-granada.com - gerencia@esperanto.ugr.es



3. La Sociedad está llevando a cabo un plan de transición para su adaptación a la nueva normativa contable que incluye, entre otros aspectos, el análisis de las diferencias de criterios y normas contables, la determinación de si presentará o no información comparativa adaptada a la nueva normativa y por tanto, de la fecha del balance de apertura, la selección de los criterios y normas contables a aplicar en la transición y la evaluación de las necesarias modificaciones en los procedimientos y sistemas de información.

A la fecha de formulación de las presentes cuentas anuales el plan mencionado anteriormente se encuentra en fase de ejecución sin que sea posible estimar en la actualidad de forma íntegra, fiable y con toda la información relevante los potenciales impactos de la transición

3. Criterios contables

a) Inmovilizaciones inmateriales

Las inmovilizaciones inmateriales figuran contabilizadas a su precio de adquisición o a su coste de producción. La amortización se calcula según el método lineal, en función de los siguientes porcentajes:

	%
Propiedad industrial	10
Aplicaciones informáticas	33

b) Inmovilizaciones materiales

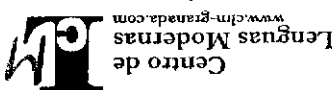
Las inmovilizaciones materiales se valoran al precio de adquisición o coste de producción. Se amortizan linealmente según su vida útil estimada y en función de los siguientes coeficientes:

	%
Instalaciones técnicas y maquinaria	12,5
Mobiliario	10
Equipos de proceso de información	25
Otro inmovilizado material	7 a 13


Las mejoras en bienes existentes que alargan la vida útil de los activos son capitalizadas, excepto aquellas incurridas en el edificio donde la Sociedad desarrolla su actividad, que es propiedad de la Universidad de Granada, las cuales, siguiendo principios y normas de contabilidad generalmente aceptados, son imputadas a gastos en el momento en que se incurren. Los gastos de mantenimiento y conservación se cargan a resultados en el momento en que se producen. Las bajas y enajenaciones se reflejan contablemente mediante la eliminación del coste del elemento y la amortización acumulada correspondiente.

[Handwritten signatures and initials]

Plaza Isabel La Católica nº4 18009 Granada TLF. 958 224 676 FAX. 958 222 903 Internet- http://www.ugr.es/local/laboveda/ E-Mail- laboveda@ugr.es
 Inscrita en el Registro Mercantil de Granada, Tomo 899, Folio 26, Hoja GR14967 Inscripción primera-CIF B-18509877



FORMACIÓN Y GESTIÓN DE GRANADA, S.L.
 EMPRESA PÚBLICA DE LA UNIVERSIDAD DE GRANADA
 CENTRO DE LENGUAS MODERNAS
 www.cim-granada.com





c) Existencias

Las existencias se valoran al coste de adquisición o al valor de mercado, el menor de los dos. El coste de adquisición incluye el importe facturado por el proveedor más todos los gastos necesarios para su puesta en los almacenes de la Sociedad y que corran por cuenta de la misma. Se calcula utilizando el método del precio medio ponderado.

d) Impuesto sobre sociedades

Se reconoce como gasto en cada ejercicio el Impuesto sobre sociedades calculado en base al beneficio antes de impuestos desglosado en las cuentas anuales, corregido por las diferencias de naturaleza permanente con los criterios fiscales y tomando en cuenta las bonificaciones y deducciones aplicables. El impuesto diferido o anticipado que surge como resultado de diferencias temporales derivadas de la aplicación de criterios fiscales en el reconocimiento de ingresos y gastos, se refleja en el balance de situación hasta su reversión.

Las bonificaciones y deducciones en la cuota del impuesto, así como el efecto impositivo de la aplicación de pérdidas compensables, se consideran como minoración del gasto por impuestos en el ejercicio en que se aplican o compensan.

El criterio seguido en el reconocimiento del pasivo por impuestos diferidos es el de provisionar todos, incluso aquellos cuya reversión no está prevista de inmediato. Dicha provisión se ajusta para reflejar eventuales cambios en el tipo del Impuesto sobre sociedades. Por otra parte, los impuestos anticipados sólo se reconocen en el activo en la medida en que su realización futura esté razonablemente asegurada en el plazo máximo de 10 años, o siempre que no existan impuestos diferidos que los compensen, a partir de 10 años.

e) Acreedores

Las deudas a largo y corto plazo figuran contabilizadas a su valor de reembolso.

f) Ingresos y gastos

Los ingresos y gastos se imputan siguiendo el criterio del devengo, es decir, en función de la corriente real de bienes y servicios que representan y con independencia del momento en que se produce la corriente monetaria o financiera derivada de ellos.

No obstante, siguiendo el principio de prudencia, la Sociedad únicamente contabiliza los beneficios realizados a la fecha de cierre del ejercicio, mientras que los riesgos previsibles y las pérdidas eventuales con origen en el ejercicio o en otro anterior, se contabilizan tan pronto son conocidas.

g) Medio ambiente

La adquisición de elementos de inmovilizado destinados a la preservación del medio ambiente se registra en los epígrafes de "Inmovilizaciones materiales" e "Inmovilizaciones

Handwritten signatures and the seal of the University of Granada.

Plaza Isabel La Católica nº4 18009 Granada T.L.F. 958 224 676 FAX: 958 222 903 Internet: - http://www.ugr.es/local/laBoveda/ E-Mail: - laboveda@ugr.es inscrita en el Registro Mercantil de Granada, Tomo 856, Folio 26, Hoja GR14967 inscripción primera.CIF B-18509877



inmateriales”, según la naturaleza de la inversión, realizándose la amortización en el período de vida útil. Asimismo, la sociedad contabiliza los gastos y provisiones de naturaleza medioambiental de acuerdo con la normativa contable vigente.

4. Distribucion de resultados.

De acuerdo con lo previsto en los artículos 171, 213 y 218 del T.R.L.S.A. de aplicación a las S.A. y S.L. (según art. 26 de su Ley), se formula la siguiente propuesta de aplicación de los Resultados del ejercicio de 2007, a la Junta General ordinaria:

Bases de reparto:

Perdidas y ganancias	3.609,87
Remanente.....
Reservas voluntarias.....
Reservas.....

Total.....	3.609,87

Aplicacion de resultados:

A reserva legal.....	360,98
A reservas especiales.....
A reservas voluntarias.....	3.248,89
A dividendos.....

Suma.....	3.609,87

Plaza Isabel La Católica nº4 18009 Granada TLF. 958 224 676 FAX. 958 222 903 Internet.- http://www.ugr.es/local/laboveda/ E-Mail.- laboveda@ugr.es
 inscrita en el Registro Mercantil de Granada. Tomo 859, Folio 26. Hoja GR14987 Inscripción primera-CIF B-18509877





5. Inmovilizado

Los movimientos habidos en las cuentas incluidas en Inmovilizado han sido los siguientes:

	Inmovilizaciones Inmateriales	Inmovilizaciones Materiales	Total
COSTE			
Saldo inicial	12.260	31.114	43.374
Entradas	-	340	340
Salidas	-	<2.833>	<2.833>
Saldo final	12.260	28.621	40.881
AMORTIZACION			
Saldo inicial	4.613	10.028	14.641
Dotaciones	1.453	2.279	3.732
Saldo final	6.066	12.307	18.373
VALOR NETO CONTABLE			
Inicial	7.647	21.086	28.733
Final	6.194	16.314	22.508

6. Fondos propios

a) Capital suscrito

Con fecha 3 de diciembre de 2007 se ha inscrito en el acuerdo de adoptado por la Junta General de Socios el 18 de junio de 2007 de aumentar el capital social en 30.000 Euros, mediante la compensación de créditos liquidados, vencidos y exigibles. Por lo que el capital suscrito se compone de 120 participaciones sociales, de 1.000 euros de valor nominal cada una, totalmente desembolsadas.

De acuerdo con la Disposición Adicional 2ª de la Ley 2/1995 de 23 de marzo, de Sociedades de Responsabilidad Limitada, que modifica el Texto Refundido de la Ley de Sociedades Anónimas, la Sociedad se ha inscrito en el Registro Mercantil como Sociedad Unipersonal. Su socio único es Formación y Gestión de Granada, S.L.

b) Reserva Legal

Según establece la Ley 2/1995, de 23 de marzo de Sociedades de Responsabilidad Limitada, la reserva legal estará sujeta a lo establecido por el Texto Refundido de la Ley de Sociedades Anónimas según lo cual debe destinarse una cifra igual al del beneficio del ejercicio a la reserva legal hasta que ésta alcance, al menos el 20% del capital social.

La reserva legal podrá utilizarse para aumentar el capital en la parte de su saldo que exceda del 10% del capital aumentado.

Rep. *[Handwritten signature]* *[Handwritten signature]*
[Handwritten signature] *[Handwritten signature]*





Salvo para la finalidad mencionada anteriormente y mientras no supere el 20% del capital social, esta reserva sólo podrá destinarse a la compensación de pérdidas y siempre que no existan otras reservas disponibles suficientes para este fin.

c) Resultado del ejercicio

La propuesta de distribución del resultado de 2007 a presentar a la Junta General de Socios contempla su destino a constituir la Reservas (ver nota 4).

7. Gastos

a) Transacciones con el socio único

No existen contratos suscritos con el socio único, siendo las únicas transacciones realizadas con el mismo las que se detallan a continuación:

	<u>Euros</u> <u>2007</u>
Ventas	28.179

b) Transacciones con entidades del grupo

La Sociedad ha realizado transacciones con la Universidad de Granada por los siguientes importes y conceptos:

	<u>Euros</u> <u>2007</u>
Ventas	134.002

c) Otros gastos de explotación

	<u>Euros</u> <u>2007</u>	<u>2006</u>
Servicios exteriores:		
Reparaciones y conservación	1.994	3.346
Servicios profesionales independientes	8.092	6.817
Primas de seguros	957	1.111
Servicios bancarios y similares	1.342	1.955
Publicidad, propaganda y relaciones públicas	2.530	1.924
Otros servicios	11.588	12.886
	<u>26.503</u>	<u>28.039</u>





8. Otra información

Con fecha 13 de octubre de 1999 la Sociedad firmó un convenio con la Universidad de Granada por la que ésta cede a la Sociedad el uso de las instalaciones en las que la Sociedad desarrolla su actividad, así como la explotación comercial de su imagen corporativa sin contraprestación alguna y por tiempo indefinido. No obstante lo anterior, la Universidad podrá, según el convenio, solicitar a la Sociedad el pago de una contraprestación en cualquier momento, hecho que no se ha producido a la fecha de formulación de las presentes cuentas anuales.

9. Retribución de los administradores

No se han devengado retribuciones de ninguna naturaleza durante 2007 por parte de los Administradores de la Sociedad.

Al 31 de diciembre de 2007 la Sociedad no tenía concedidos préstamos ni créditos a los miembros de su Consejo de Administración, ni asumido compromiso o aval alguno en relación con los mismos. Asimismo, la Sociedad no tiene contraído compromiso alguno en materia de pensiones o seguros de vida con los miembros anteriores o actuales del Consejo de Administración.

10. Remuneraciones de los auditores

Durante el ejercicio 2007, los auditores de la Sociedad, Deloitte, S.L. han devengado un importe de 4.650 euros en concepto de honorarios de auditoria de cuentas anuales. Durante el ejercicio 2007 no se han facturado honorarios correspondientes a otros servicios ni por el auditor ni por sociedades vinculadas al mismo.

11. Medioambiente

Las actividades de la compañía no causan ningún impacto en el medioambiente.

Handwritten signatures:
 Top row: José Luis Díaz, Valentín
 Bottom row: [Signature], [Signature]





LA BÓVEDA DE LA UNIVERSIDAD, S.L.

FORMULACION DE LAS CUENTAS ANUALES ABREVIADAS DEL EJERCICIO 2007

El Consejo de Administración de la Sociedad La Bóveda de la Universidad, S.L. el 8 de Abril de 2008 y en cumplimiento de los requisitos establecidos en el artículo 171 de la Ley de Sociedades Anónimas y del artículo 37 del Código de Comercio, procede a formular las Cuentas anuales abreviadas del ejercicio anual terminado el 31 de diciembre de 2007, los cuales vienen constituidos por los documentos anexos que preceden a este escrito.

FIRMANTES

Presidente:

Dña. Dolores Ferre Cano

Dña. Inmaculada Sanz Sainz

Secretaria:

Dña. Rosa García Pérez

Dña. Virtudes Molina Espinar

Consejeros

D. Florentino García Santos

Dña. Dorothy Kelly

D. Miguel Gómez Oliver







**La Bóveda de la
Universidad, S.L.
(Sociedad Unipersonal)**

Cuentas Anuales Abreviadas del
ejercicio 2007, junto con el
Informe de Auditoría



Deloitte.

Americo Vesputio, 13
Isla de la Cartuja
41092 Sevilla
España

Tel.: +34 954 48 93 00
Fax: +34 954 48 93 10
www.deloitte.es

INFORME DE AUDITORÍA DE CUENTAS ANUALES

Al Socio Único de
La Bóveda de la Universidad, S.L. (Sociedad Unipersonal)

1. Hemos auditado las cuentas anuales abreviadas de La Bóveda de la Universidad S.L. (Sociedad Unipersonal) que comprenden el balance de situación abreviado al 31 de diciembre de 2007 y la cuenta de pérdidas y ganancias y la memoria abreviadas correspondientes al ejercicio anual terminado en dicha fecha, cuya formulación es responsabilidad de los Administradores de la Sociedad. Nuestra responsabilidad es expresar una opinión sobre las citadas cuentas anuales abreviadas en su conjunto, basada en el trabajo realizado de acuerdo con las normas de auditoría generalmente aceptadas, que requieren el examen, mediante la realización de pruebas selectivas, de la evidencia justificativa de las cuentas anuales y la evaluación de su presentación, de los principios contables aplicados y de las estimaciones realizadas.
2. De acuerdo con la legislación mercantil, los Administradores de la Sociedad presentan, a efectos comparativos, con cada una de las partidas del balance y de la cuenta de pérdidas y ganancias abreviados, además de las cifras del ejercicio 2007, las correspondientes al ejercicio anterior. Nuestra opinión se refiere exclusivamente a las cuentas anuales abreviadas del ejercicio 2007. Con fecha 20 de marzo de 2007 emitimos nuestro informe de auditoría acerca de las cuentas anuales abreviadas del ejercicio 2006 en el que expresamos una opinión con salvedades por limitaciones al alcance que han quedado resueltas durante el ejercicio 2007.
3. En nuestra opinión, las cuentas anuales abreviadas del ejercicio 2007 adjuntas expresan, en todos los aspectos significativos, la imagen fiel del patrimonio y de la situación financiera de La Bóveda de La Universidad, S.L. (Sociedad Unipersonal) al 31 de diciembre de 2007 y de los resultados de sus operaciones durante el ejercicio anual terminado en dicha fecha y contienen la información necesaria y suficiente para su interpretación y comprensión adecuada, de conformidad con principios y normas contables generalmente aceptados, que guardan uniformidad con los aplicados en el ejercicio anterior.

DELOITTE, S.L.
Inscrita en el R.O.A.C. Nº S0692

Miguel García Pérez
9 de abril de 2008

INSTITUTO DE
CENSORES JURADOS
DE CUENTAS DE ESPAÑA

Miembro ejerciente:
DELOITTE, S.L.

Año 2008 Nº 07/08/00616
IMPORTE COLEGIAL: 88,00 EUR

.....
Este informe está sujeto a la tasa
aplicable establecida en la
Ley 44/2002 de 22 de noviembre.
.....

