



ACG67/3b: Presupuesto de la Universidad de Granada para el ejercicio económico 2013

- Aprobado en la sesión ordinaria del Consejo de Gobierno de 18 de diciembre de 2012



Universidad de Granada

PRESUPUESTO

EJERCICIO 2013

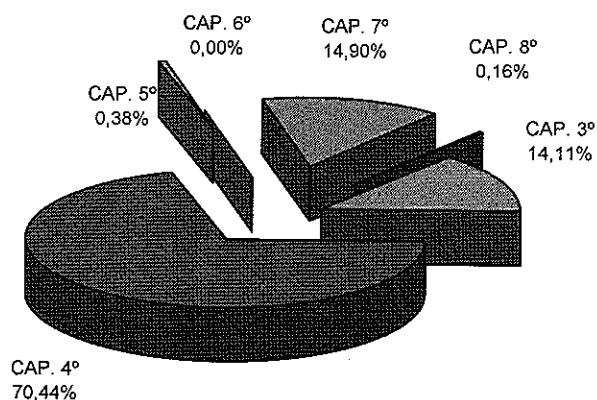
PROYECTO

ESTADO DE INGRESOS
CLASIFICACION ECONOMICA

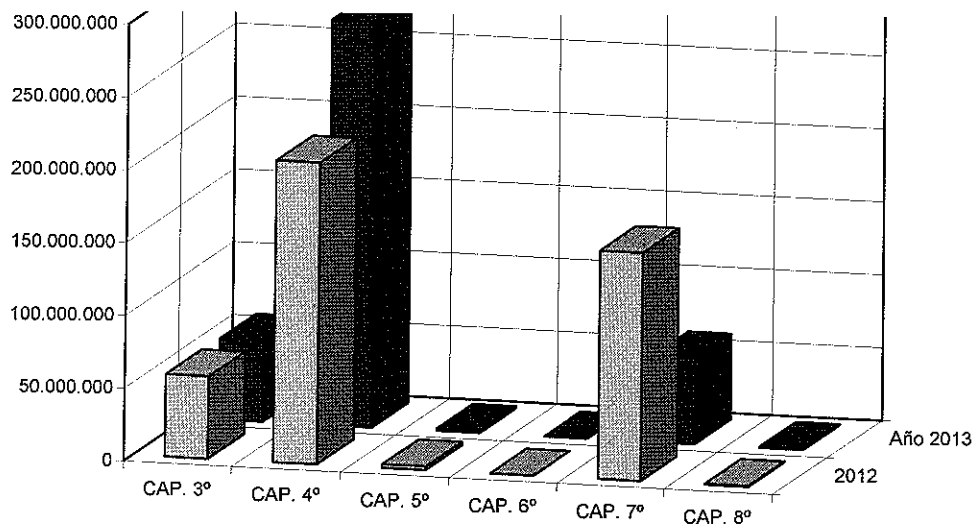
Estado de Ingresos

| | 2012 | Año 2013 | % |
|--|--------------------|--------------------|--------------|
| CAP. 3° TASAS, PRECIOS PÚBLICOS Y OTROS INGRESOS | 56.715.000 | 55.815.000 | -1,59 |
| CAP. 4° TRANSFERENCIAS CORRIENTES | 207.205.433 | 278.533.607 | 34,42 |
| CAP. 5° INGRESOS PATRIMONIALES | 2.386.000 | 1.506.000 | -36,88 |
| CAP. 6° ENAJENACIÓN DE INVERSIONES REALES | 0 | 0 | |
| CAP. 7° TRANSFERENCIAS DE CAPITAL | 156.557.961 | 58.933.000 | -62,36 |
| CAP. 8° ACTIVOS FINANCIEROS | 650.000 | 650.000 | 0,00 |
| TOTAL | 423.514.394 | 395.437.607 | -6,63 |

CONTRIBUCIÓN AL ESTADO DE INGRESOS DE LOS DIFERENTES CAPÍTULO



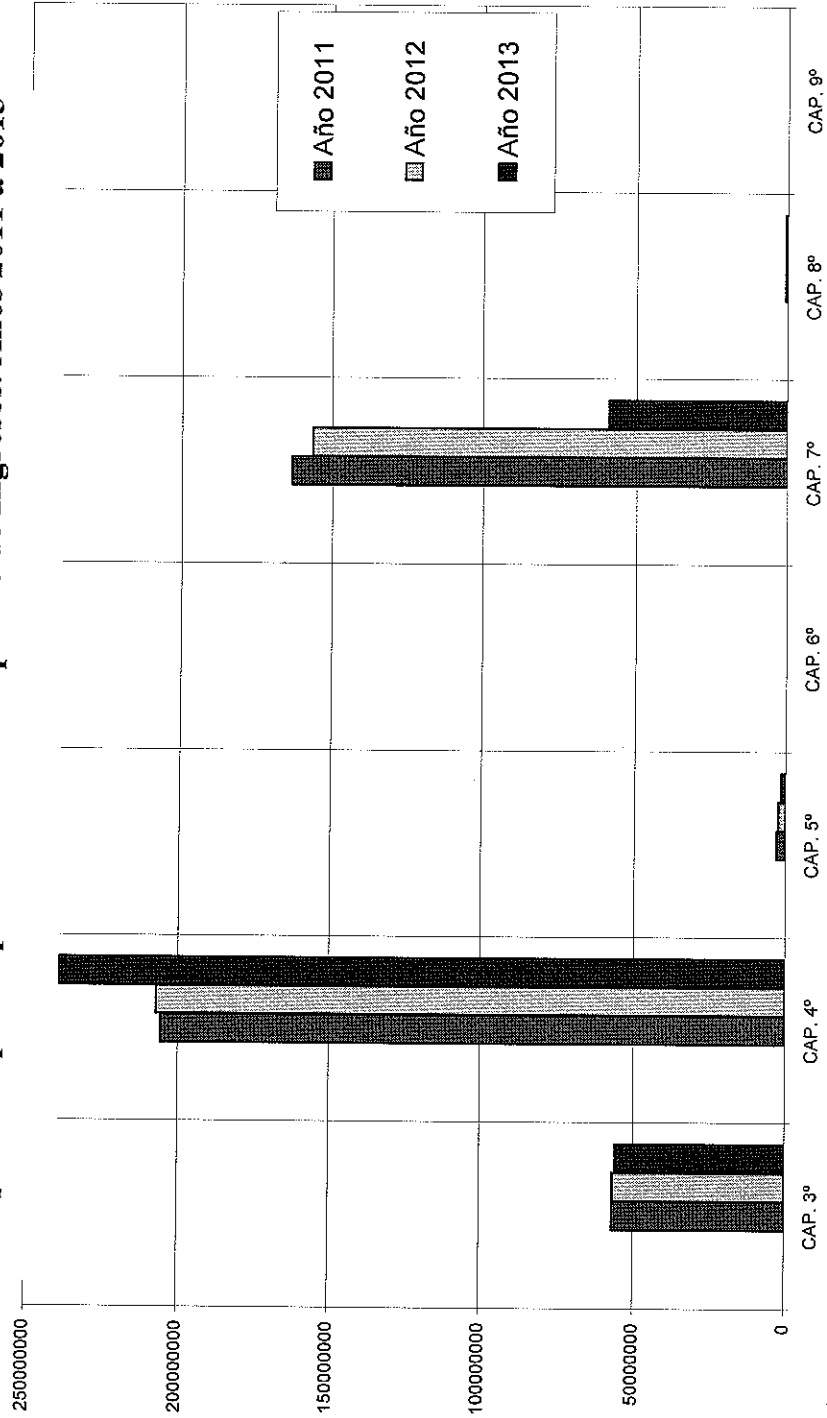
PARTICIPACIÓN POR CAPÍTULO EN EL PRESUPUESTO DE INGRESOS AÑOS 2012 Y 2013



Estado de Ingresos

| | Año 2011 | Año 2012 | Año 2013 |
|--|--------------------|-----------------------|--------------------|
| CAP. 3° TASAS, PRECIOS PÚBLICOS Y OTROS INGRESOS | 56.830.000,00 | 56.715.000,00 | 55.815.000 |
| CAP. 4° TRANSFERENCIAS CORRIENTES | 205.758.070,00 | 207.205.433,00 | 278.533.607 |
| CAP. 5° INGRESOS PATRIMONIALES | 2.836.000,00 | 2.386.000,00 | 1.506.000 |
| CAP. 6° ENAJENACIÓN DE INVERSIONES REALES | 0 | 0 | 0 |
| CAP. 7° TRANSFERENCIAS DE CAPITAL | 163.424.944,00 | 156.557.961,00 | 58.933.000 |
| CAP. 8° ACTIVOS FINANCIEROS | 650.000,00 | 650.000,00 | 650.000 |
| CAP. 9° PASIVOS FINANCIEROS | 0 | 0 | 0 |
| TOTAL | 429.499.014 | 423.514.394,00 | 395.437.607 |

Comparativa por Capítulos en el Presupuesto de Ingresos. Años 2011 a 2013



ESTADO DE INGRESOS

Resumen por artículos

| Clasificación económica | | | Importes | |
|-------------------------|------|---|-------------|-----------------------|
| Cap. | Art. | Denominación | Artículo | Capítulo |
| 3 | | Tasas, precios públicos y otros ingresos | | 55.815.000,00 |
| | 30 | Tasas | 1.900.000 | |
| | 31 | Precios públicos | 44.740.000 | |
| | 32 | Ingresos por prestación de servicios | 8.850.000 | |
| | 33 | Venta de bienes | 250.000 | |
| | 39 | Ingresos diversos | 75.000 | |
| 4 | | Transferencias corrientes | | 278.533.607,35 |
| | 40 | De la Administración General del Estado | 10.600.000 | |
| | 41 | De Organismos autónomos administrativos | 70.000 | |
| | 42 | De la Seguridad Social | 3.000.000 | |
| | 45 | De Comunidades Autónomas | 259.498.607 | |
| | 46 | De Corporaciones Locales | 90.000 | |
| | 47 | De empresas privadas | 1.275.000 | |
| | 49 | Del exterior | 4.000.000 | |
| 5 | | Ingresos patrimoniales | | 1.506.000,00 |
| | 52 | Intereses de depósitos | 500.000 | |
| | 54 | Rentas de bienes inmuebles | 600.000 | |
| | 55 | Producto de concesiones y aprov.especiales | 400.000 | |
| | 59 | Otros ingresos patrimoniales | 6.000 | |
| 7 | | Transferencias de capital | | 58.933.000,00 |
| | 70 | De la Administración General del Estado | 22.245.000 | |
| | 71 | De Organismos autónomos administrativos | 693.000 | |
| | 74 | De empresas públicas y otros entes públicos | 400.000 | |
| | 75 | De Comunidades Autónomas | 30.465.000 | |
| | 76 | De Corporaciones Locales | 30.000 | |
| | 77 | De empresas privadas | 1.400.000 | |
| | 78 | De familias e instituciones sin fines de lucro | 200.000 | |
| | 79 | Del exterior | 3.500.000 | |
| 8 | | Activos financieros | | 650.000,00 |
| | 82 | Reintegro de préstamos concedidos | 650.000 | |
| | | Total Operaciones Corrientes | | 335.854.607 |
| | | Total Operaciones de Capital | | 59.583.000 |
| | | Total Operaciones No Financieras | | 394.787.607 |
| | | Total Operaciones Financieras | | 650.000 |
| | | TOTAL ESTADO DE INGRESOS | | 395.437.607 |

ESTADO DE INGRESOS

Capítulo 3°

Detalle por subconcepto

| Clasificación económica | | | | | Importes | | | |
|---|------|-------|---------|--------------|------------|------------|-------------------|-------------------|
| Cap. | Art. | Concp | Subconc | Denominación | Subconc | Concp | Art. | Cap. |
| 3 Tasas, precios públicos y otros ingresos | | | | | | | | 55.815.000 |
| 30 Tasas | | | | | | | 1.900.000 | |
| 303 Tasas Académicas | | | | | | 1.900.000 | | |
| 30300 Por servicios administrativos | | | | | 1.900.000 | | | |
| 31 Precios públicos | | | | | | | 44.740.000 | |
| 312 Servicios académicos enseñanzas regladas | | | | | | 44.740.000 | | |
| 31200 Enseñanzas de Grado | | | | | 29.000.000 | | | |
| 31201 Enseñanzas de Posgrado oficial | | | | | 2.900.000 | | | |
| 31202 Compensación becarios | | | | | 10.500.000 | | | |
| 31203 Compensación familias numerosas | | | | | 1.500.000 | | | |
| 31204 Compens.matrícula personal propio | | | | | 840.000 | | | |
| 32 Ingresos por prestación de servicios | | | | | | | 8.850.000 | |
| 320 Derechos matrícula cursos y seminarios | | | | | | 2.625.000 | | |
| 32000 Estudios de Extensión Universitaria | | | | | 75.000 | | | |
| 32002 Centro de Actividades Deportivas | | | | | 300.000 | | | |
| 32003 Cursos propios de Postgrado | | | | | 1.500.000 | | | |
| 32008 Inscripciones jornadas,congresos | | | | | 300.000 | | | |
| 32010 Centro Mediterráneo | | | | | 150.000 | | | |
| 32011 Aula Permanente Formación Abierta | | | | | 50.000 | | | |
| 32099 Otros Cursos y Seminarios | | | | | 250.000 | | | |
| 323 Contratos artículo 83 LOU | | | | | | 2.875.000 | | |
| 32300 Contratos OTRI | | | | | 2.500.000 | | | |
| 32302 Contratos Fundación Univ.Empresa | | | | | 375.000 | | | |
| 324 Unidades de apoyo a la investigación | | | | | | 250.000 | | |
| 32400 Centro Instrumentación Científica | | | | | 250.000 | | | |
| 325 Alojamiento, restauración y residencias | | | | | | 3.000.000 | | |
| 32500 Colegio Mayor Isabel la Católica | | | | | 700.000 | | | |
| 32501 Comedores universitarios | | | | | 2.100.000 | | | |
| 32503 Residencia Corrala de Santiago | | | | | 100.000 | | | |
| 32504 Residencia Carmen de la Victoria | | | | | 100.000 | | | |
| 329 Otros ingresos por prestación de servicios | | | | | | 100.000 | | |
| 32999 Otros por prestación de servicios | | | | | 100.000 | | | |
| 33 Venta de bienes | | | | | | | 250.000 | |
| 330 Publicaciones propias | | | | | | 250.000 | | |
| 33000 Libros y revistas Editorial Universit. | | | | | 250.000 | | | |
| 39 Otros ingresos | | | | | | | 75.000 | |
| 399 Ingresos diversos | | | | | | 75.000 | | |
| 39900 Reintegro anuncios adjudicatarios | | | | | 25.000 | | | |
| 39999 Otros Ingresos | | | | | 50.000 | | | |

ESTADO DE INGRESOS

Capítulo 4º

Detalle por subconcepto

| Clasificación económica | | | | | Importes | | | |
|---|------|-------|---------|---|-------------|-------------|--------------------|--------------------|
| Cap. | Art. | Concp | Subconc | Denominación | Subconc | Concp | Art. | Cap. |
| 4 Transferencias corrientes | | | | | | | | 278.533.607 |
| 40 De la Administración General del Estado | | | | | | | 10.600.000 | |
| | | | | 400 Del Ministerio de Educación | | 10.500.000 | | |
| | | | | 40000 Financiación coste Ceuta y Melilla | 8.500.000 | | | |
| | | | | 40003 Programas Europeos de movilidad | 2.000.000 | | | |
| | | | | 401 De otros Ministerios | | 100.000 | | |
| | | | | 40100 Financiación operaciones corrientes | 100.000 | | | |
| 41 De Organismos Autónomos Administrativos | | | | | | | 70.000 | |
| | | | | 410 De Organismos autónomos estatales | | 20.000 | | |
| | | | | 41009 Del IMSERSO | 20.000 | | | |
| | | | | 411 De Organismos autónomos Junta Andalucía | | 50.000 | | |
| | | | | 41113 Instituto Andaluz de la Juventud | 50.000 | | | |
| 42 De la Seguridad Social | | | | | | | 3.000.000 | |
| | | | | 421 Del Servicio Andaluz de Salud | | 3.000.000 | | |
| | | | | 42100 Plazas vinculadas. C.Específico | 3.000.000 | | | |
| 45 De Comunidades Autónomas | | | | | | | 259.498.607 | |
| | | | | 450 Consej. Innovación Ciencia y Empresa. J.And | | 259.083.607 | | |
| | | | | 45000 Financiación operativa estructural | 204.719.518 | | | |
| | | | | 45001 Financ. Operativa vincul. resultados | 46.866.897 | | | |
| | | | | 45002 Al Consejo Social | 107.193 | | | |
| | | | | 45004 Planes de apoyo PRAEM | 425.000 | | | |
| | | | | 45005 Planes de apoyo Estudiantes y EEES | 5.050.000 | | | |
| | | | | 45007 Otros Planes de apoyo | 1.915.000 | | | |
| | | | | 451 De otras Consejerías | | 395.000 | | |
| | | | | 45100 De Presidencia | 50.000 | | | |
| | | | | 45101 De Gobernación | 30.000 | | | |
| | | | | 45103 De Justicia y Administraciones Públic | 30.000 | | | |
| | | | | 45105 De Empleo | 75.000 | | | |
| | | | | 45106 De Turismo, Comercio y Deporte | 60.000 | | | |
| | | | | 45110 De Igualdad y Bienestar Social | 75.000 | | | |
| | | | | 45111 De Cultura | 75.000 | | | |
| | | | | 459 De otras Comunidades Autónomas | | 20.000 | | |
| | | | | 45902 De la Ciudad Autónoma de Ceuta | 20.000 | | | |
| 46 De Corporaciones Locales | | | | | | | 90.000 | |
| | | | | 460 De Diputaciones y Cabildos Insulares | | 30.000 | | |
| | | | | 46000 De la Diputación de Granada | 30.000 | | | |
| | | | | 461 De Ayuntamientos | | 60.000 | | |
| | | | | 46100 Del Ayuntamiento de Granada | 30.000 | | | |
| | | | | 46199 De otros Ayuntamientos | 30.000 | | | |
| 47 De empresas privadas | | | | | | | 1.275.000 | |
| | | | | 470 De entidades financieras | | 950.000 | | |
| | | | | 47001 De Caja Granada según Convenio | 450.000 | | | |
| | | | | 47002 Del BSCH según Convenio | 500.000 | | | |
| | | | | 479 De otras empresas | | 325.000 | | |
| | | | | 47900 Para prácticas educativas | 250.000 | | | |
| | | | | 47901 Para actividades académicas | 75.000 | | | |
| 49 Del exterior | | | | | | | 4.000.000 | |
| | | | | 495 Otras transferencias de la Unión Europea | | 4.000.000 | | |
| | | | | 49500 Para programas europeos | 4.000.000 | | | |

ESTADO DE INGRESOS

Capítulo 5º

Detalle por subconcepto

| Clasificación económica | | | | | Importes | | | |
|---------------------------------|------|-------|-----------|---|----------|---------|----------------|------------------|
| Cap. | Art. | Concp | Subconc | Denominación | Subconc | Concp | Art. | Cap. |
| 5 Ingresos Patrimoniales | | | | | | | | 1.506.000 |
| | | | 52 | Intereses de depósitos | | | 500.000 | |
| | | | 520 | Intereses de cuentas bancarias | | 500.000 | | |
| | | | 52000 | De Caja Granada | 200.000 | | | |
| | | | 52001 | De otras cuentas y depósitos | 300.000 | | | |
| | | | 54 | Rentas de bienes inmuebles | | | 600.000 | |
| | | | 541 | Alquiler y productos de inmuebles | | 600.000 | | |
| | | | 54101 | Instalaciones deportivas | 500.000 | | | |
| | | | 54102 | Aulas y otros recintos universitarios | 100.000 | | | |
| | | | 55 | Producto de concesiones y aprov.especiales | | | 400.000 | |
| | | | 551 | De concesiones administrativas | 400.000 | 400.000 | | |
| | | | 59 | Otros ingresos patrimoniales | | | 6.000 | |
| | | | 591 | Explotación de patentes | | 6.000 | | |
| | | | 59100 | Licencias y explotación de patentes | 6.000 | | | |

ESTADO DE INGRESOS

Capítulo 7º

Detalle por subconcepto

| Clasificación económica | | | | Importes | | | | |
|--|------|-------|---------|---|------------|------------|-------------------|-------------------|
| Cap. | Art. | Concp | Subconc | Denominación | Subconc | Concp | Art. | Cap. |
| 7 Transferencias de capital | | | | | | | | 58.933.000 |
| 70 De la Administración General del Estado | | | | | | | 22.245.000 | |
| | | | 700 | Del Ministerio Educación | | 21.900.000 | | |
| | | | 70000 | Para investigación científica | 17.000.000 | | | |
| | | | 70007 | Cofinanciación Progr.Operativ.FEDER | 4.900.000 | | | |
| | | | 701 | De otros Ministerios | | 95.000 | | |
| | | | 70100 | Para investigación científica | 95.000 | | | |
| | | | 702 | Del Ministerio de Ciencia e Innovación | | 250.000 | | |
| | | | 70200 | INNPLANTA Conv. 2012 | 250.000 | | | |
| 71 De Organismos Autónomos Administrativos | | | | | | | 693.000 | |
| | | | 710 | De Organismos autónomos estatales | | 593.000 | | |
| | | | 71000 | Del Instituto de Salud Carlos III | 150.000 | | | |
| | | | 71001 | Del Instituto de la Mujer | 35.000 | | | |
| | | | 71002 | Del Instituto Nacional Invest.Agrarias | 40.000 | | | |
| | | | 71003 | Del Consejo Superior de Deportes | 18.000 | | | |
| | | | 71004 | De la A.E.C.I. | 200.000 | | | |
| | | | 71005 | Del C.S.I.C. | 150.000 | | | |
| | | | 711 | De Organismos autónomos Junta Andalucía | | 100.000 | | |
| | | | 71101 | Instituto Andaluz de la Mujer | 50.000 | | | |
| | | | 71102 | Instituto Estadística de Andalucía | 50.000 | | | |
| 74 De empresas públicas y otros entes públicos | | | | | | | 400.000 | |
| | | | 740 | De Otros Organismos | | 200.000 | | |
| | | | 74001 | De otros organismos | 50.000 | | | |
| | | | 74099 | De Otros Entes Públicos | 150.000 | | | |
| | | | 741 | De Universidades | | 200.000 | | |
| | | | 74100 | De Universidades Andaluzas | 50.000 | | | |
| | | | 74199 | De Otras Universidades | 150.000 | | | |
| 75 De Comunidades Autónomas | | | | | | | 30.465.000 | |
| | | | 750 | Consej.Economía Innovación y Ciencia J.A. | | 30.100.000 | | |
| | | | 75000 | Para investigación científica | 8.000.000 | | | |
| | | | 75001 | Plan Plurianual de Inversiones | 20.000.000 | | | |
| | | | 75002 | Cofinanciación Progr.Operativ.FEDER | 2.100.000 | | | |
| | | | 75003 | Proyecto Universidad Digital | | | | |
| | | | 75007 | Financ Operat Investig | | | | |
| | | | 75008 | CEI Fortalecimiento | | | | |
| | | | 751 | De otras Consejerías | | 340.000 | | |
| | | | 75100 | De Presidencia | 25.000 | | | |
| | | | 75101 | De Gobernación | 25.000 | | | |
| | | | 75102 | De Educación | 25.000 | | | |
| | | | 75103 | De Justicia y Administraciones Públic | 25.000 | | | |
| | | | 75105 | De Empleo | 200.000 | | | |
| | | | 75110 | De Igualdad y Bienestar Social | 20.000 | | | |
| | | | 75111 | De Cultura | 20.000 | | | |
| | | | 759 | De otras Comunidades Autónomas | | 25.000 | | |
| | | | 75909 | De resto de Comunidades Autónomas | 25.000 | | | |
| 76 De Corporaciones Locales | | | | | | | 30.000 | |
| | | | 760 | De Diputaciones y Cabildos Insulares | | 20.000 | | |
| | | | 76000 | De la Diputación de Granada | 10.000 | | | |
| | | | 76099 | De otras Diputaciones Provinciales | 10.000 | | | |
| | | | 761 | De Ayuntamientos | | 10.000 | | |
| | | | 76100 | Del Ayuntamiento de Granada | 10.000 | | | |
| 77 De empresas privadas | | | | | | | 1.400.000 | |
| | | | 770 | De entidades financieras | | 1.200.000 | | |
| | | | 77001 | De Caja Granada | 450.000 | | | |
| | | | 77002 | Del BSCH | 500.000 | | | |
| | | | 77003 | De Caja Rural | 250.000 | | | |
| | | | 779 | De otras empresas | 200.000 | 200.000 | | |
| 78 De familias e instituciones sin fines de lucro | | | | | | | 200.000 | |
| | | | 781 | De instituciones y fundaciones | | 200.000 | | |
| | | | 78100 | Para investigación científica | 200.000 | | | |
| 79 Del exterior | | | | | | | 3.500.000 | |
| | | | 795 | Otras transferencias de la Unión Europea | | 3.500.000 | | |
| | | | 79500 | Para investigación científica | 3.500.000 | | | |

ESTADO DE INGRESOS

Capítulo 8°

Detalle por subconcepto

| Clasificación económica | | | | | Importes | | | |
|-------------------------|------|-------|---------|--------------------------------------|----------|-------|----------------|----------------|
| Cap. | Art. | Concp | Subconc | Denominación | Subconc | Concp | Art. | Cap. |
| | | | | 8 Activos financieros | | | | 650.000 |
| | | | | 82 Reintegro de préstamos concedidos | | | 650.000 | |
| | | | | 821 A largo plazo | | | 650.000 | |
| | | | | 82100 Del personal de la Universidad | 650.000 | | | |

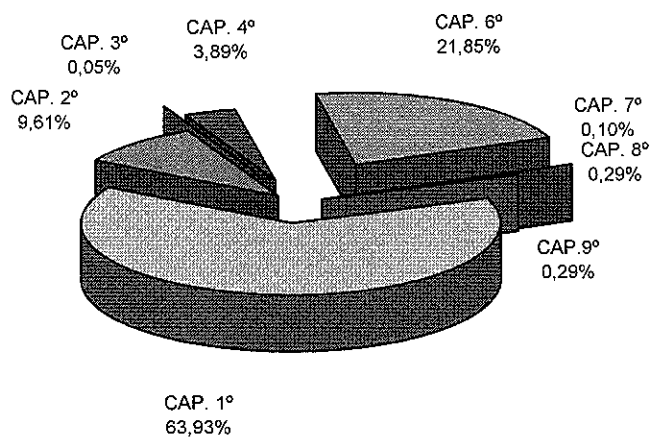
ESTADO DE GASTOS

**CLASIFICACIONES ECONOMICA, FUNCIONAL Y
POR PROGRAMAS**

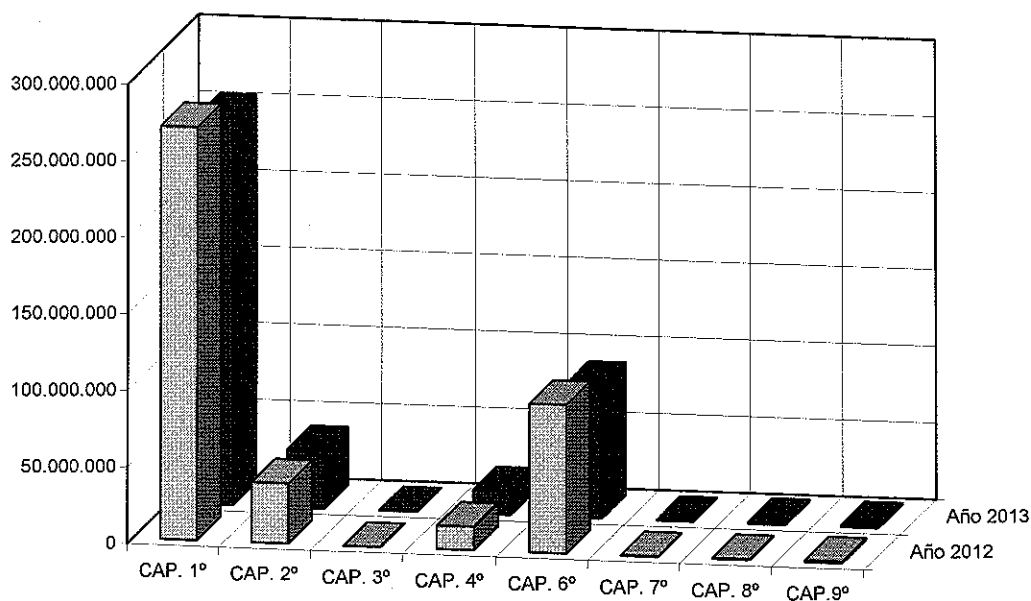
Estado de Gastos

| | Año 2012 | Año 2013 | % |
|---|--------------------|--------------------|--------------|
| CAP. 1° GASTOS DE PERSONAL | 269.569.915 | 252.783.557 | -6,23 |
| CAP. 2° GASTOS EN BIENES CORRIENTES Y SERVICIOS | 39.356.686 | 37.999.785 | -3,45 |
| CAP. 3° GASTOS FINANCIEROS | 0 | 200.000 | |
| CAP. 4° TRANSFERENCIAS CORRIENTES | 15.324.008 | 15.389.254 | 0,43 |
| CAP. 6° INVERSIONES REALES | 97.087.568 | 86.400.795 | -11,01 |
| CAP. 7° TRANSFERENCIAS DE CAPITAL | 399.000 | 387.000 | |
| CAP. 8° ACTIVOS FINANCIEROS | 650.000 | 1.150.000 | 76,92 |
| CAP.9° PASIVOS FINANCIEROS | 1.127.217 | 1.127.217 | 0,00 |
| TOTAL | 423.514.394 | 395.437.607 | -6,63 |

DISTRIBUCION DEL PRESUPUESTO DE GASTOS POR CAPÍTULOS



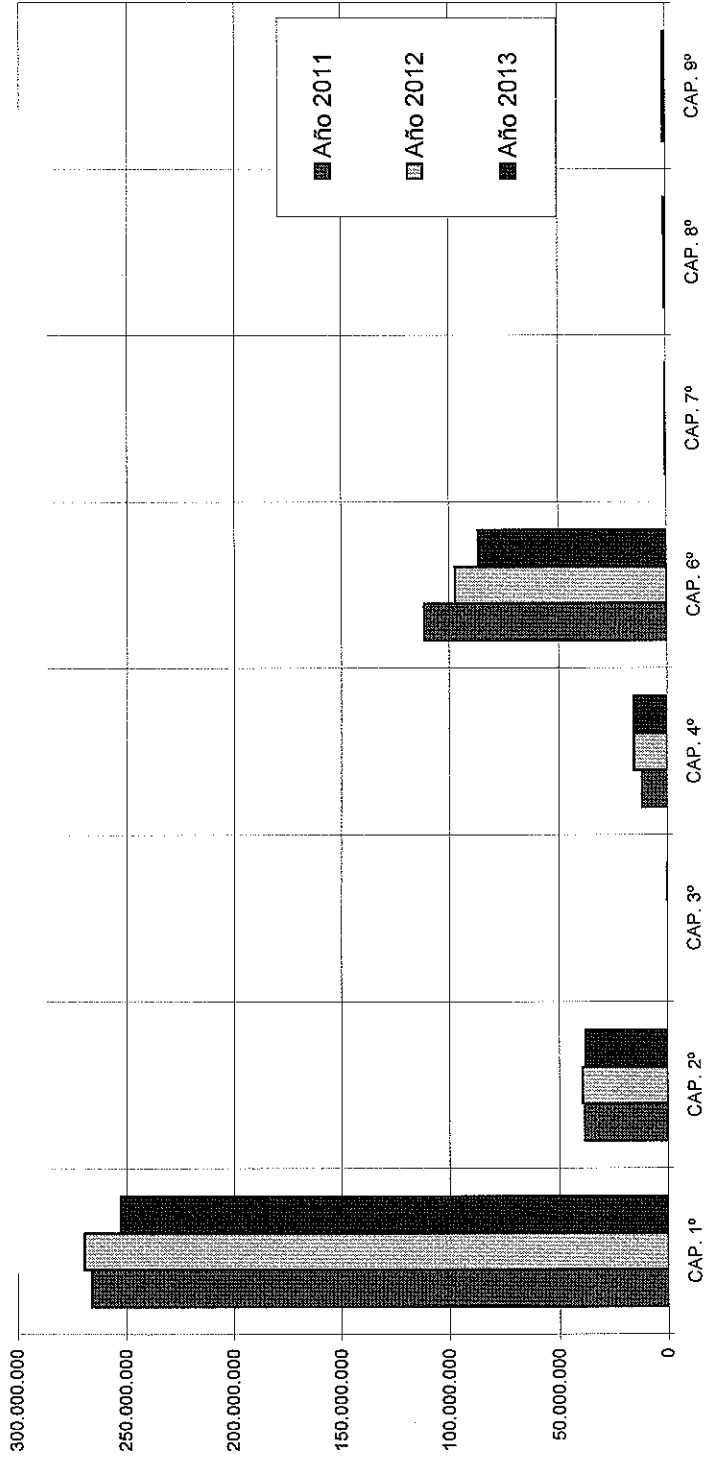
PARTICIPACIÓN POR CAPÍTULOS EN EL PRESUPUESTO DE GASTOS AÑOS 2012 Y 2013



Estado de Gastos

| | Año 2011 | Año 2012 | Año 2013 |
|---|--------------------|--------------------|--------------------|
| CAP. 1° GASTOS DE PERSONAL | 266.091.908 | 269.569.915 | 252.783.557 |
| CAP. 2° GASTOS EN BIENES CORRIENTES Y SERVICIOS | 38.326.529 | 39.356.686 | 37.999.785 |
| CAP. 3° GASTOS FINANCIEROS | 0 | 0 | 200.000 |
| CAP. 4° TRANSFERENCIAS CORRIENTES | 11.527.670 | 15.324.008 | 15.389.254 |
| CAP. 6° INVERSIONES REALES | 111.419.477 | 97.087.568 | 86.400.795 |
| CAP. 7° TRANSFERENCIAS DE CAPITAL | 356.213 | 399.000 | 387.000 |
| CAP. 8° ACTIVOS FINANCIEROS | 650.000 | 650.000 | 1.150.000 |
| CAP. 9° PASIVOS FINANCIEROS | 1.127.217 | 1.127.217 | 1.127.217 |
| TOTAL | 429.499.014 | 423.514.394 | 395.437.607 |

Comparativa por Capítulos en el Presupuesto de Gastos. Años 2011 a 2013



| ESTADO DE GASTOS | | | | |
|---|--------------------|-------------------|-------------------|--------------------|
| Detalle por conceptos y subconceptos | | | | |
| CONCEPTO/PROGRAMA | 422 D | 541 A | 321 B | TOTALES |
| CAPITULO 1º. GASTOS DE PERSONAL | | | | |
| 110 Personal eventual | 360.000 | | | 360.000 |
| 120 Funcionarios. Retribuciones básicas | 55.624.330 | | 19.732 | 55.644.062 |
| 121 Funcionarios. Retribuciones complementarias | 84.273.857 | | 28.328 | 84.302.185 |
| 130 Personal laboral. Retribuciones básicas | 15.265.774 | | | 15.265.774 |
| 131 Personal laboral. Otras remuneraciones | 44.065.247 | | | 44.065.247 |
| 134 Personal laboral de sustituciones | 4.140.000 | | | 4.140.000 |
| 143 Personal colaboración social | 300.000 | | | 300.000 |
| 145 Retribuciones Asociados (LRU) | 25.444 | | | 25.444 |
| 146 Retribuciones Asociados Ciencias de la Salud (LRU) | 697.687 | | | 697.687 |
| 150 Productividad | 13.148.402 | | 6.599 | 13.155.001 |
| 151 Gratificaciones | 3.000 | | | 3.000 |
| 160 Cuotas sociales | 29.115.825 | | | 29.115.825 |
| 162.00 Prestaciones. Indemnización por jubilación | 3.000.000 | | | 3.000.000 |
| 162.01 Formación y Perfeccionamiento del PAS | 200.000 | | | 200.000 |
| 162.05 Plan de acción social | 869.331 | | | 869.331 |
| 162.05 Plan de Acción Social. Beneficios en precios públicos | 840.000 | | | 840.000 |
| 162.07 Prestaciones. Complemento a la prestación por I.T. | 800.000 | | | 800.000 |
| TOTAL CAPITULO 1º | 252.728.898 | 0 | 54.659 | 252.783.557 |
| CAPITULO 2º. GASTOS EN BIENES CORRIENTES Y SERVICIOS | | | | |
| 202 Arrendamiento de edificios y otros | 20.000,00 | 2,000 | 250,000 | 272,000 |
| 203 Arrendamiento de maquinaria, instalac.y utillaje | 20.000,00 | 2,000 | 50,000 | 72,000 |
| 204 Arrendamiento de material de transporte | 2.000,00 | 2,000 | 5,000 | 9,000 |
| 205 Arrendamiento de mobiliario y enseres | 20.000,00 | 2,000 | 60,000 | 82,000 |
| 206 Arrendamiento de equipos informáticos | 2,000 | 2,000 | 2,000 | 6,000 |
| 208 Arrendamiento de otro inmovilizado material | 2,000 | 2,000 | 2,000 | 6,000 |
| 212 Reparación, Mantenimiento y conservación de edificios y otros | 400,000 | 100,000 | 1.328.464 | 1.828.464 |
| 213 Reparación, Mantenimiento y conserv.maqunaria, instalaciones y utillaje | 400,000 | 75,000 | 775,000 | 1.250,000 |
| 214 Reparación, Mantenimiento y conserv.material de transporte | 2,000 | 2,000 | 20,000 | 24,000 |
| 215 Reparación, Mantenimiento y conserv. mobiliario y enseres | 150,000 | 15,000 | 200,000 | 365,000 |
| 216 Reparación, Mantenimiento y conserv. Equipos de información | 150,000 | 75,000 | 600,000 | 825,000 |
| 217 Mantenimiento general y optimización energética | | | 1,200,000 | 1,200,000 |
| 220 Material de oficina | 1.600,000 | 110,000 | 2.212.785 | 3.922.785 |
| 221 Suministros | 2.550,000 | 125,000 | 6.000,000 | 8.675,000 |
| 222 Comunicaciones | 100,000 | 15,000 | 1.100,000 | 1.215,000 |
| 223 Transportes | 250,000 | 2,000 | 300,000 | 552,000 |
| 224 Primas de seguros | 60,000 | 5,000 | 200,000 | 265,000 |
| 225 Tributos | 200,000 | 5,000 | 100,000 | 305,000 |
| 226 Gastos diversos(excepto subconcepto 226,01) | 2.926.596 | 74.940 | 4.258.550 | 7.260.086 |
| 226.01 Atenciones protocolarias y de representación | 300,000 | 10,000 | 250,000 | 560,000 |
| 227 Trabajos realizados por otras empresas | 900,000 | 80,000 | 5.300,000 | 6.280,000 |
| 230 Dietas | 900,000 | 50,000 | 616.450 | 1.566.450 |
| 231 Locomoción | 800,000 | 50,000 | 600,000 | 1.450,000 |
| 234 Asistencias a órganos colegiados | | | 11,000 | 11,000 |
| TOTAL CAPITULO 2º | 11.754.596 | 805.940 | 25.439.249 | 37.999.785 |
| CAPITULO 3º. GASTOS FINANCIEROS | | | | |
| 310 Intereses operaciones a corto plazo | | | 175,000 | 175,000 |
| 311 Gastos de emisión, modificación y cancelación | | | 25,000 | 25,000 |
| TOTAL CAPITULO 3º | 0 | 0 | 200,000 | 200,000 |
| CAPITULO 4º. TRANSFERENCIAS CORRIENTES | | | | |
| 480.00 Becas y ayudas propias a estudiantes | 1.207.500 | | | 1.207.500 |
| 480.03 A Asociaciones estudiantiles | 150.000 | | | 150.000 |
| 480.04 Plan Propio de Prácticas en Empresas y Entidades sin fines lucro | 1.075.000 | | | 1.075.000 |
| 480.06 Plan Propio de Ayudas Sociales a Estudiantes | 180.000 | | | 180.000 |
| 483 Becas Programas Europeos | 10.250.000 | | | 10.250.000 |
| 484 Convenio con otras instituciones | | | 35,000 | 35,000 |
| 485 A Fundaciones y otras instituciones(Excepto 485,03) | | | 500,000 | 500,000 |
| 485 A Fundaciones y otras instituciones Consejo Social | | | 8.259 | 8.259 |
| 485.03 Al Centro Mediterráneo | | | 38.495 | 38.495 |
| 485.05 Otros Planes de Apoyo Junta de Andalucía | 1.915.000 | | | 1.915.000 |
| 490.11 Cuotas y contrib.organismos internacionales | 30,000 | | | 30,000 |
| TOTAL CAPITULO 4º | 14.807.500 | 0 | 581.754 | 15.389.254 |
| TOTAL OPERACIONES CORRIENTES | 279.280.993 | 805.940 | 26.275.662 | 306.372.595 |
| CAPITULO 6º. INVERSIONES REALES | | | | |
| 602.00 Construcciones propias | | | 3.517.282 | 3.517.282 |
| 603.00 Maquinaria Centros, Departamentos y Servicios | | | 500,000 | 500,000 |
| 603.03 Maquinaria (Equipamiento Gral.Docente) | | | 400,000 | 400,000 |
| 603.04 Maquinaria (Equipamiento de gestión) | | | 100,000 | 100,000 |
| 603.05 Maquinaria (Equipamiento en prevención de riesgos) | | | 120,000 | 120,000 |
| 605.00 Mobiliario y enseres Centros, Depart. y Servicios | | | 1.476.840 | 1.476.840 |
| 605.03 Mobiliario y enseres (Equip.Gral.docente) | | | 400,000 | 400,000 |
| 605.04 Mobiliario y enseres (Equipamiento de gestión) | | | 75,000 | 75,000 |
| 605.05 Mobiliario y enseres (Equip. en prevención de riesgos) | | | 200,000 | 200,000 |
| 606.00 Sistemas procesos información. Centros, Departamentos y Servic. | | | 1.000,000 | 1.000,000 |
| 606.01 Sistemas procesos información. CSIRC | | | 240,000 | 240,000 |
| 606.02 Sistemas procesos información.Enseñanzas Virtuales | | | 300,000 | 300,000 |
| 606.05 Sistemas procesos información de Gestión | | | 150,000 | 150,000 |
| 608 Inversiones bibliograficas | 400,000 | 3.600,000 | 25,000 | 4.025,000 |
| 621 Plan Plurianual Inversiones 2006/2010 (año 2011) | | | 20.000,000 | 20.000,000 |
| 631 Programa FEDER 2007/13 | | 7.000,000 | | 7.000,000 |
| 635.03 Actuaciones INNPLANTA 2012 | | | 250,000 | 250,000 |
| 640 Investigación Científica | | 32.201.673 | | 32.201.673 |
| 641.00 Plan Propio de Investigación Científica | | 3.360,000 | | 3.360,000 |
| 641.02 Plan Propio de Fomento de la Productividad Investigadora | | 1.000,000 | | 1.000,000 |
| 642 Programas de Proyección Internacional y Promoción Lingüística | 70,000 | | | 70,000 |
| 644 Plan de Innovación, Calidad Docente y EEES. | 900,000 | | | 900,000 |
| 645 Actuaciones Fomento de Empleo | 400,000 | | | 400,000 |
| 648 Plan Propio de Internacionalización | 715,000 | | | 715,000 |
| 662 Inversiones propias de reposición | | | 8.000,000 | 8.000,000 |
| TOTAL CAPITULO 6º | 2.485.000 | 47.161.673 | 36.754.122 | 86.400.795 |
| CAPITULO 7º. TRANSFERENCIAS DE CAPITAL | | | | |
| 780.05 Plan Propio para Promoción del Autoempleo | 250,000 | | | 250,000 |
| 784 Ayudas diversas Consejo Social | | | 12,000 | 12,000 |
| 785.09 A otras Instituciones. Parque de las Ciencias | | | 125,000 | 125,000 |
| TOTAL CAPITULO 7º | 250,000 | 0 | 137,000 | 387,000 |
| CAPITULO 8º. ACTIVOS FINANCIEROS | | | | |
| 831.00 Anticipos y préstamos a Personal Universidad G.A.S. | 650,000 | | | 650,000 |
| 831.01 Línea especial de anticipos | 500,000 | | | 500,000 |
| TOTAL CAPITULO 8º | 1.150,000 | 0 | 0 | 1.150,000 |
| CAPITULO 9º. PASIVOS FINANCIEROS | | | | |
| 911 Amortización de préstamos a largo plazo. Sector Público | | | 1.127.217 | 1.127.217 |
| TOTAL CAPITULO 9º | 0 | 0 | 1.127.217 | 1,127,217 |
| TOTAL OPERACIONES CAPITAL | 3.885,000 | 47.161.673 | 38.018.339 | 89.065.012 |
| TOTAL ESTADO DE GASTOS | 283.175.993 | 47.967.613 | 64.294.001 | 395.437.607 |

| ESTADO DE GASTOS | | RESUMEN POR ARTICULOS | | | |
|---|--------------------|-----------------------|-------------------|--------------------|--|
| ARTICULO/PROGRAMA | 422D | 541A | 321B | TOTALES | |
| CAPITULO 1º. GASTOS DE PERSONAL | | | | | |
| 11 Personal eventual | 360.000 | | | 360.000 | |
| 12 Personal Funcionario | 139.898.187 | | 48.060 | 139.946.247 | |
| 13 Personal laboral | 63.471.021 | | | 63.471.021 | |
| 14 Otro Personal | 1.023.131 | | | 1.023.131 | |
| 15 Incentivos al rendimiento | 13.151.402 | | 6.599 | 13.158.001 | |
| 16 Cuotas, prestaciones y gastos sociales | 34.825.156 | | | 34.825.156 | |
| TOTAL CAPITULO 1º | 252.728.898 | 0 | 54.659 | 252.783.557 | |
| CAPITULO 2º. GASTOS EN BIENES CORRIENTES Y SERVICIOS | | | | | |
| 20 Arrendamientos y cánones | 66.000 | 12.000 | 369.000 | 447.000 | |
| 21 Reparaciones, mantenimiento y conservación | 1.102.000 | 267.000 | 4.121.464 | 5.490.464 | |
| 22 Material, suministros y otros de oficina | 8.886.596 | 426.940 | 19.721.335 | 29.034.871 | |
| 23 Indemnizaciones por razón del servicio | 1.700.000 | 100.000 | 1.227.450 | 3.027.450 | |
| TOTAL CAPITULO 2º | 11.754.596 | 805.940 | 25.439.249 | 37.999.785 | |
| CAPITULO 3º. GASTOS FINANCIEROS | | | | | |
| 31 De préstamos en moneda nacional | 0 | 0 | 200.000 | 200.000 | |
| TOTAL CAPITULO 3º | 0 | 0 | 200.000 | 200.000 | |
| CAPITULO 4º. TRANSFERENCIAS CORRIENTES | | | | | |
| 48 A Familias e Instituciones sin fines de lucro | 14.777.500 | 0 | 581.754 | 15.359.254 | |
| 49 Al exterior | 30.000 | 0 | 0 | 30.000 | |
| TOTAL CAPITULO 4º | 14.807.500 | 0 | 581.754 | 15.389.254 | |
| TOTAL OPERACIONES CORRIENTES | 279.290.993 | 805.940 | 26.275.662 | 306.372.595 | |
| CAPITULO 6º. INVERSIONES REALES | | | | | |
| 60 Inversiones de carácter material | 400.000 | 3.600.000 | 8.504.122 | 12.504.122 | |
| 62 Plan plurianual inversiones 2006/2010(año 2009) | 0 | 0 | 20.000.000 | 20.000.000 | |
| 63 Programas Feder y Campus de Excelencia | 0 | 7.000.000 | 250.000 | 7.250.000 | |
| 64 Inversiones de carácter inmaterial | 2.085.000 | 36.561.673 | | 38.646.673 | |
| 66 Inversiones de Reposición | | | 8.000.000 | 8.000.000 | |
| TOTAL CAPITULO 6º | 2.485.000 | 47.161.673 | 36.754.122 | 86.400.795 | |
| CAPITULO 7º. TRANSFERENCIAS DE CAPITAL | | | | | |
| 78 A Familias e Instituciones sin fines de lucro | 250.000 | 0 | 137.000 | 387.000 | |
| TOTAL CAPITULO 7º | 250.000 | 0 | 137.000 | 387.000 | |
| CAPITULO 8º. ACTIVOS FINANCIEROS | | | | | |
| 83 Concesión préstamos en sector público | 1.150.000 | 0 | 0 | 1.150.000 | |
| TOTAL CAPITULO 8º | 1.150.000 | 0 | 0 | 1.150.000 | |
| CAPITULO 9º. PASIVOS FINANCIEROS | | | | | |
| 91 Amortización de préstamos en moneda nacional | 0 | 0 | 1.127.217 | 1.127.217 | |
| TOTAL CAPITULO 9º | 0 | 0 | 1.127.217 | 1,127,217 | |
| TOTAL OPERACIONES DE CAPITAL | 3.885.000 | 47.161.673 | 38,018,339 | 89,065,012 | |
| TOTAL OPERACIONES NO FINANCIERAS | 282,025,993 | 47,987,613 | 63,166,784 | 393,160,390 | |
| TOTAL OPERACIONES FINANCIERAS | 1,150,000 | 0 | 1,127,217 | 2,277,217 | |
| TOTAL ESTADO DE GASTOS | 283,175,993 | 47,987,613 | 64,294,001 | 395,437,607 | |

PROGRAMA: 422D Enseñanzas Universitarias

| Subprogramas | Crédito | Financiación Específica | |
|---|--|-------------------------|--------------------|
| | | Externa | Rec.Propios |
| 422D.1 Personal Docente e Investigador | 156.480.173 | 3.000.000 | 0 |
| 422D.2 Personal de Administración y Servicios | 91.006.123 | 54.659 | 0 |
| 422D.3 Acción Social | 6.659.331 | 0 | 840.000 |
| 422D.4 Docencia de Grado | 8.321.087 | 637.470 | 0 |
| 422D.5 Docencia de Posgrado | 3.345.250 | 480.250 | 1.650.000 |
| 422D.6 Estudiantes | 5.892.500 | 2.740.000 | 250.000 |
| 422D.7 Relaciones Internacionales | 11.189.000 | 10.150.000 | 0 |
| 422D.8 Evaluación de la Calidad | 282.530 | 262.530 | 0 |
| | Totales financiación específica | 17.324.909 | 2.740.000 |
| | Financiación genérica | | 263.111.084 |
| Total Programa | 283.175.993 | 17.324.909 | 265.851.084 |

OBJETIVOS

La adecuación de una enseñanza universitaria en sus distintos niveles, la mejora de las condiciones y medios generales para su desarrollo y el fomento de la igualdad entre hombres y mujeres y de oportunidades en los distintos subprogramas a través de:

- La consideración de las plantillas, las necesidades justificadas en relación a las mejoras académicas y de servicios, a través de las ofertas públicas de empleo, que a la vez redunden en el rejuvenecimiento de las mismas.
- Favorecer posibilidades de carrera profesional, de acuerdo con los méritos y posibilidades económicas.
- Desarrollo de programas de acción social a favor del personal, de acuerdo con las posibilidades económicas, priorizando los mismos.
- Proporcionar los máximos medios para que en los centros y desde los departamentos se imparta una docencia adecuada a las directrices de los nuevos grados y demandas sociales.
- Estimular el desarrollo de técnicas basadas en la participación del estudiante, la utilización innovadora de recursos y la mejora de la enseñanza práctica, desarrollando las correspondientes acciones coordinadas, especialmente en el Plan Propio de Docencia.
- Fomentar la formación en las distintas modalidades presenciales, no presenciales y abiertas de la docencia.
- Consolidar la enseñanza de posgrado oficial, promoviendo los Doctorados con Mención Europea o Internacional, la calidad de los masteres y la formación continua.
- La consideración de las condiciones de vida estudiantil, su información e integración, formación complementaria y práctica, el asesoramiento, organización y atención a necesidades especiales.
- El fomento del empleo y prácticas de los estudiantes y desarrollo del Plan Propio de Becas y Ayudas al estudio.
- Mejorar la información y atención en los procesos de acceso a la Universidad de Granada, así como la conexión con los institutos y centros para atraer a los mejores estudiantes hacia la misma.
- Promover acciones de internacionalización de la actividad docente, investigadora y de gestión.
- Fomentar la movilidad de estudiantes, profesorado y PAS y su competencia lingüística.
- Reforzar el apoyo a la coordinación de proyectos internacionales y fomentar las titulaciones internacionales conjuntas tanto de grado como de posgrado.
- Fortalecer la presencia de la UGR en redes internacionales y con ello impulsar proyectos conjuntos y su proyección internacional.
- Consolidar la movilidad de estudiantes y la coordinación de la actividad internacional, en áreas estratégicas para la UGR, desde proyectos y programas de grado y posgrado.
- Evaluar la actividad docente y de los servicios, promoviendo una cultura basada en la calidad e incentivando a quien demuestre un ejercicio adecuado de sus responsabilidades a nivel individual y frente a la Institución, la unidad y los usuarios.
- Concurrir desde los distintos subprogramas a Instituciones que contribuyan a su mejor desarrollo y a cuantas convocatorias permitan captar recursos externos para impulsar los mismos.
- Alinear objetivos de los distintos subprogramas con los correspondientes objetivos e indicadores del CEI GRANADA.
- Desarrollo de indicadores correspondientes a cada subprograma para, partiendo del análisis de la situación actual, avanzar en la igualdad de oportunidades entre hombres y mujeres.

PROGRAMA: 422D Enseñanzas Universitarias

Subprograma 422D.1 Personal Docente e Investigador

| Actuaciones | Crédito | Financiación Específica | |
|---|--------------------|-------------------------|-------------|
| | | Externa | Rec.Propios |
| Retribuciones básicas y complementarias | 91.884.402 | | |
| Tramos Docentes | 16.982.760 | | |
| Tramos Investigación | 6.871.617 | | |
| Tramos Autonómicos | 10.839.253 | | |
| Cargos Académicos | 2.913.171 | | |
| Plazas vinculadas | 3.000.000 | 3.000.000 | |
| Otras retrib.complementarias | 11.734.681 | | |
| Previsión Actuaciones | 4.000.000 | | |
| Cuota Patronal Seguridad Social | 8.254.288 | | |
| Total Subprograma | 156.480.173 | 3.000.000 | 0 |

Subprograma 422D.2 Personal de Administración y Servicios

| Actuaciones | Crédito | Financiación Específica | |
|--|-------------------|-------------------------|-------------|
| | | Externa | Rec.Propios |
| Retribuciones básicas y complementarias | 57.257.780 | 48.060 | |
| Complemento de Productividad | 6.122.532 | 6.599 | |
| Otras retrib.complementarias | 451.870 | | |
| Cargos Académicos | 80.675 | | |
| Formación y movilidad | 200.000 | | |
| Vestuario PAS Laboral | 581.729 | | |
| Previsión actuaciones | 650.000 | | |
| Cuota Patronal Seguridad Social | 20.861.538 | | |
| Personal Colaboración Social y Sustituciones | 4.800.000 | | |
| Total Subprograma | 91.006.123 | 54.659 | 0 |

Subprograma 422D.3 Acción Social

| Actuaciones | Crédito | Financiación Específica | |
|------------------------------|------------------|-------------------------|----------------|
| | | Externa | Rec.Propios |
| Plan de Acción Social | 869.331 | | |
| Compensac. precios matrícula | 840.000 | | 840.000 |
| Premio Jubilación | 3.000.000 | | |
| Prestación I.T. | 800.000 | | |
| Préstamos al Personal | 1.150.000 | | |
| Total Subprograma | 6.659.331 | 0 | 840.000 |

Subprograma 422D.4 Docencia de Grado

| Actuaciones | Crédito | Financiación Específica | |
|---|------------------|-------------------------|-------------|
| | | Externa | Rec.Propios |
| Gestión Vicerrect. Ordenación Académica y Profesorado | 20.000 | | |
| Actividad Académica Centros | 524.869 | | |
| Departamentos | 3.856.239 | | |
| Contratos Programa (C+D) | 1.152.509 | | |
| Plan Propio de Docencia | 2.767.470 | | |
| Enseñanzas Prácticas | 2.130.000 | | |
| Innovación Docente | 393.750 | 393.750 | |
| Adaptación EEES | 243.720 | 243.720 | |
| Total Subprograma | 8.321.087 | 637.470 | 0 |

PROGRAMA: 422D Enseñanzas Universitarias

Subprograma 422D.5 Docencia de Posgrado

| Actuaciones | Crédito | Financiación Específica | |
|--|------------------|-------------------------|------------------|
| | | Externa | Rec.Propios |
| Gestión Vicerrect. de Enseñanzas de Grado y Posgrado | 20.000 | | |
| Másteres Oficiales y Tercer ciclo | 1.080.000 | | |
| Escuela de Posgrado | 1.840.250 | 480.250 | 1.275.000 |
| Aula Permanente de Formación Abierta | 155.000 | | 125.000 |
| Otros cursos | 250.000 | | 250.000 |
| Total Subprograma | 3.345.250 | 480.250 | 1.650.000 |

Subprograma 422D.6 Estudiantes

| Actuaciones | Crédito | Financiación Específica | |
|--|------------------|-------------------------|----------------|
| | | Externa | Rec.Propios |
| Gestión Vicerrectorado de Estudiantes | 20.000 | | |
| Actuaciones Vicerrectorado | 380.000 | | |
| Plan Propio Becas y Ayudas | 1.207.500 | | |
| Plan Propio de Ayudas Sociales a Estudiantes | 180.000 | | |
| Plan Propio para Promoción del Autoempleo | 250.000 | 200.000 | |
| Plan Propio de Prácticas en Empresas e Instituciones | 1.075.000 | 425.000 | 250.000 |
| Actuaciones Fomento de Empleo | 400.000 | 200.000 | |
| Acceso a Universidad | 315.000 | | |
| Asociaciones y Delegación General de Estudiantes | 150.000 | | |
| Otros Planes de Apoyo Junta de Andalucía | 1.915.000 | 1.915.000 | |
| Total Subprograma | 5.892.500 | 2.740.000 | 250.000 |

Subprograma 422D.7 Relaciones Internacionales

| Actuaciones | Crédito | Financiación Específica | |
|---|-------------------|-------------------------|-------------|
| | | Externa | Rec.Propios |
| Gestión Vicerrectorado de Relaciones Internacionales | 20.000 | | |
| Plan Propio de Internacionalización | 715.000 | | |
| Oficina de Relaciones Internacionales | 104.000 | | |
| Programas Europeos de movilidad | 10.250.000 | 10.150.000 | |
| Programas de Proyección Internac. y Promoción Lingüística | 70.000 | | |
| Cuotas a Organismos Internacionales | 30.000 | | |
| Total Subprograma | 11.189.000 | 10.150.000 | 0 |

Subprograma 422D.8 Evaluación de la Calidad

| Actuaciones | Crédito | Financiación Específica | |
|---|----------------|-------------------------|-------------|
| | | Externa | Rec.Propios |
| Gestión Vicerrectorado para la Garantía de la Calidad | 20.000 | | |
| Evaluación de la Calidad y Formación | 262.530 | 262.530 | |
| Total Subprograma | 282.530 | 262.530 | 0 |

ESTADO DE GASTOS.- CLASIFICACIÓN FUNCIONAL

PROGRAMA 422D- ENSEÑANZAS UNIVERSITARIAS

| CONCEPTO | DENOMINACIÓN | IMPORTE | | |
|---|--|------------|-----------|--------------------|
| | | CONCEPTOS | ARTÍCULOS | CAPÍTULOS |
| CAPÍTULO 1º .GASTOS DE PERSONAL | | | | |
| Artículo 11. Personal eventual | | | | 360.000 |
| 110 | Personal eventual | 360.000 | | |
| Artículo 12. Funcionarios | | | | 139.898.187 |
| 120 | Funcionarios. Retribuciones básicas | 55.624.330 | | |
| 121 | Funcionarios. Retribuciones complementarias | 84.273.857 | | |
| Artículo 13. Laborales | | | | 63.471.021 |
| 130 | Personal laboral | 15.265.774 | | |
| 131 | Personal labora. Otras remuneraciones | 44.065.247 | | |
| 134 | Personal laboral eventual | 4.140.000 | | |
| Artículo 14. Otro Personal | | | | 1.023.131 |
| 143 | Personal colaboración social | 300.000 | | |
| 145 | Retribuciones Asociados (LRU) | 25.444 | | |
| 146 | Retribuciones Asociados Ciencias de la Salud (LRU) | 697.687 | | |
| Artículo 15. Incentivos al rendimiento | | | | 13.151.402 |
| 150 | Productividad | 13.148.402 | | |
| 151 | Gratificaciones | 3.000 | | |
| Artículo 16. Cuotas, prestaciones y gastos sociales | | | | 34.825.156 |
| 160 | Cuotas Sociales | 29.115.825 | | |
| 162 | Prestaciones y gastos sociales del personal | 5.709.331 | | |
| TOTAL CAPº 1º | | | | 252.728.898 |
| CAPÍTULO 2º. GASTOS EN BIENES CORRIENTES Y SERVICIOS | | | | |
| Artículo 20. Arrendamientos y cánones | | | | 66.000 |
| 202 | Arrendtº edificios y otros | 20.000 | | |
| 203 | Arrendtº maquinaria, instalaciones y utillaje | 20.000 | | |
| 204 | Arrendtº material de transporte | 2.000 | | |
| 205 | Arrendtº mobiliario y enseres | 20.000 | | |
| 206 | Arrendtº equipo de informática | 2.000 | | |
| 208 | Arrendtº otro inmovilizado material | 2.000 | | |

ESTADO DE GASTOS.- CLASIFICACIÓN FUNCIONAL

PROGRAMA 422D- ENSEÑANZAS UNIVERSITARIAS

| CONCEPTO | DENOMINACIÓN | IMPORTES | | |
|---|---|-------------------|-----------|-------------------|
| | | CONCEPTOS | ARTÍCULOS | CAPÍTULOS |
| Artículo 21. Reparaciones, mantenimiento y conservación | | 1.102.000 | | |
| 212 | Edificios y otras construcciones | 400.000 | | |
| 213 | Maquinarias, instalaciones y utillaje | 400.000 | | |
| 214 | Elementos de transporte | 2.000 | | |
| 215 | Mobiliario y enseres | 150.000 | | |
| 216 | Sistemas para procesos de información | 150.000 | | |
| Artículo 22. Material, suministros y otros | | 8.886.596 | | |
| 220 | Material de oficina | 1.600.000 | | |
| 221 | Suministros | 2.550.000 | | |
| 222 | Comunicaciones | 100.000 | | |
| 223 | Transportes | 250.000 | | |
| 224 | Primas de seguros | 60.000 | | |
| 225 | Tributos | 200.000 | | |
| 226 | Gastos diversos | 2.926.596 | | |
| 226.01 | Atenciones protocolarias y de representación | 300.000 | | |
| 227 | Trabajos realizados por otras empresas | 900.000 | | |
| Artículo 23. Indemnizaciones por razón del servicio | | 1.700.000 | | |
| 230 | Dietas | 900.000 | | |
| 231 | Locomoción | 800.000 | | |
| TOTAL CAPº 2º | | | | 11.754.596 |
| CAPÍTULO 4º. TRANSFERENCIAS CORRIENTES | | | | |
| Artículo 48. A Familias e instituciones sin fines de lucro | | 14.807.500 | | |
| 480,00 | Becas y ayudas propias a estudiantes | 1.207.500 | | |
| 480.03 | A Asociaciones estudiantiles | 150.000 | | |
| 480.04 | Plan Propio Prácticas en Empresas y Entidades | 1.075.000 | | |
| 480,08 | Plan Propio de Ayudas Sociales a Estudiantes | 180.000 | | |
| 483 | Becas programas europeos | 10.250.000 | | |
| 485xx | Otros Planes de Apoyo Junta de Andalucía | 1.915.000 | | |
| 490,11 | Cuotas y contribuc.organismos internacionales | 30.000 | | |
| TOTAL CAPº 4º | | | | 14.807.500 |

ESTADO DE GASTOS.- CLASIFICACIÓN FUNCIONAL

PROGRAMA 422D- ENSEÑANZAS UNIVERSITARIAS

| CONCEPTO | DENOMINACIÓN | IMPORTES | | |
|---|--|-----------|------------------|--------------------|
| | | CONCEPTOS | ARTÍCULOS | CAPÍTULOS |
| CAPÍTULO 6°. INVERSIONES REALES | | | | |
| Artículo 60. Inversiones de carácter material | | | 400.000 | |
| 608 | Inversiones bibliográficas | 400.000 | | |
| Artículo 64. Inversiones de carácter inmaterial | | | 2.085.000 | |
| 642 | Programas de movilidad y promoción lingüística | 70.000 | | |
| 644 | Plan de Innovación, Calidad Docente y EEES | 900.000 | | |
| 645 | Actuaciones Fomento de empleo | 400.000 | | |
| 648 | Plan Propio de Internalización | 715.000 | | |
| TOTAL CAP° 6° | | | | 2.485.000 |
| CAPÍTULO 7°. TRANSFERENCIAS DE CAPITAL | | | | |
| Artículo 78. A Familias e Instituciones sin fines de lucro | | | 250.000 | |
| 780.05 | Plan Propio para Promoción del Autoempleo | 250.000 | | |
| TOTAL CAP° 7° | | | | 250.000 |
| CAPÍTULO 8°. ACTIVOS FINANCIEROS | | | | |
| Artículo 83. Concesión de préstamos | | | 1.150.000 | |
| 831.00 | Anticipos y préstamos a personal Universidad | 650.000 | | |
| 831,01 | Línea especial de anticipos | 500.000 | | |
| TOTAL CAP° 8° | | | | 1.150.000 |
| TOTAL PROGRAMA 422D | | | | 283.175.993 |

PROGRAMA: 541A Investigación

| Subprogramas | Crédito | Financiación Específica | |
|--|-------------------|-------------------------|-------------------|
| | | Externa | Rec.Propios |
| 541A.1 Política Científica y Bibliotecas | 47.658.673 | 36.951.673 | 2.500.000 |
| 541A.2 Institutos y Centros de Investigación | 308.940 | 0 | 0 |
| Financiación genérica | | | 8.515.940 |
| Total Programa | 47.967.613 | 36.951.673 | 11.015.940 |

OBJETIVOS

Fomentar la investigación de calidad y la transferencia de resultados, favorecer e incentivar la participación del PDI en grupos, proyectos y contratos, fomentando la igualdad de oportunidades entre hombres y mujeres, y estimular la captación de recursos externos:

- Mejorar la eficacia y eficiencia de la actividad investigadora de los grupos, institutos y centros de investigación.
- Incrementar y diversificar las fuentes de financiación de las actividades de investigación y en especial la financiación externa.
- Apoyar las acciones coordinadas del Plan Propio de Investigación de la UGR, reconocer la investigación y los investigadores de excelencia y apoyar su actividad.
- Mejorar el equipamiento científico-tecnológico necesario para la actividad investigadora, así como facilitar organización e instrumentos ágiles y próximos para la gestión.
- Fortalecer la transferencia de conocimiento, de resultados de la investigación y fomentar la constitución de Empresas Basadas en el Conocimiento y el registro de patentes.
- Mantener actuaciones sobre las bibliotecas de la Universidad como servicios de apoyo a la docencia y a la investigación, sus colecciones electrónicas, monografías y la accesibilidad a los recursos bibliográficos.
- Apoyar la obtención de recursos externos para el desarrollo de la investigación en los institutos y centros de investigación.
- Concurrir desde los distintos subprogramas a Instituciones que contribuyan a su mejor desarrollo y a cuantas convocatorias permitan captar recursos externos para impulsar los mismos.
- Alinear objetivos de los distintos subprogramas con los correspondientes objetivos e indicadores del CEI.
- Desarrollo de indicadores correspondientes a cada subprograma para, partiendo del análisis de la situación actual, avanzar en la igualdad de oportunidades entre hombres y mujeres.

PROGRAMA: 541A Investigación

Subprograma 541A.1 Política Científica y Bibliotecas

| Actuaciones | Crédito | Financiación Específica | |
|---|-------------------|-------------------------|------------------|
| | | Externa | Rec.Propios |
| Gestión Vicerrectorado de Política Científica e Investigación | 20.000 | | |
| Plan Propio de Investigación | 3.360.000 | | |
| Plan Propio de Fomento de la Productividad Investigadora | 1.000.000 | | |
| Proyectos, Grupos y otras actuaciones de Investigación | 29.951.673 | 29.951.673 | |
| Biblioteca Universitaria | 3.600.000 | | |
| Oficina de Proyectos Internacionales | 25.000 | | |
| Oficina de Transferencia de Resultados de Investigación | 2.290.000 | | 2.250.000 |
| Infraestructura Científica FEDER | 7.000.000 | 7.000.000 | |
| Centro de Instrumentación Científica | 412.000 | | 250.000 |
| Total Subprograma | 47.658.673 | 36.951.673 | 2.500.000 |

Subprograma 541A.2 Institutos y Centros de Investigación

| Actuaciones | Crédito | Financiación Específica | |
|---|----------------|-------------------------|-------------|
| | | Externa | Rec.Propios |
| Gestión Vicerrectorado del P.T. de Ciencias de la Salud | 20.000 | | |
| Institutos de Investigación | 183.540 | | |
| Centro de Investigación Biomédica | 30.000 | | |
| Otros Centros de Investigación | 65.400 | | |
| Desarrollo Campus CC Salud | 10.000 | | |
| Total Subprograma | 308.940 | 0 | 0 |

ESTADO DE GASTOS.- CLASIFICACIÓN FUNCIONAL

PROGRAMA 541A INVESTIGACIÓN CIENTÍFICA

| CONCEPTO | DENOMINACIÓN | IMPORTES | | |
|--|---|------------|-----------|-------------------|
| | | CONCEPTOS | ARTÍCULOS | CAPÍTULOS |
| CAPÍTULO 2º. GASTOS EN BIENES CORRIENTES Y SERVICIOS | | | | |
| Artículo 20. Arrendamientos y cánones | | | | 12.000 |
| 202 | Arrendtº edificios y otros | 2.000 | | |
| 203 | Arrendtº maquinaria, instalaciones y utillaje | 2.000 | | |
| 204 | Arrendtº material de transporte | 2.000 | | |
| 205 | Arrendtº mobiliario y enseres | 2.000 | | |
| 206 | Arrendtº equipo de informática | 2.000 | | |
| 208 | Arrendtº otro inmovilizado material | 2.000 | | |
| Artículo 21. Reparaciones, mantenimiento y conservación | | | | 267.000 |
| 212 | Edificios y otras construcciones | 100.000 | | |
| 213 | Maquinarias, instalaciones y utillaje | 75.000 | | |
| 214 | Elementos de transporte | 2.000 | | |
| 215 | Mobiliario y enseres | 15.000 | | |
| 216 | Sistemas para procesos de información | 75.000 | | |
| Artículo 22. Material, suministros y otros | | | | 426.940 |
| 220 | Material de oficina | 110.000 | | |
| 221 | Suministros | 125.000 | | |
| 222 | Comunicaciones | 15.000 | | |
| 223 | Transportes | 2.000 | | |
| 224 | Primas de seguros | 5.000 | | |
| 225 | Tributos | 5.000 | | |
| 226 | Gastos diversos | 74.940 | | |
| 226.01 | Atenciones protocolarias y de representación | 10.000 | | |
| 227 | Trabajos realizados por otras empresas | 80.000 | | |
| Artículo 23. Indemnizaciones por razón del servicio | | | | 100.000 |
| 230 | Dietas | 50.000 | | |
| 231 | Locomoción | 50.000 | | |
| TOTAL CAPº 2º | | | | 805.940 |
| Artículo 60. Inversiones de carácter material | | | | 3.600.000 |
| 608 | Inversiones bibliográficas | 3.600.000 | | |
| Artículo 63. Programa FEDER | | | | 7.000.000 |
| 631 | Programa FEDER 2007/2013 | 7.000.000 | | |
| Artículo 64. Inversiones de carácter inmaterial | | | | 36.561.673 |
| 640 | Investigación científica | 32.201.673 | | |
| 641,00 | Plan Propio de Investigación Científica | 3.360.000 | | |
| 641,02 | Plan Propio Fomento Productividad Investigadora | 1.000.000 | | |
| TOTAL CAPº 6º | | | | 47.161.673 |
| TOTAL PROGRAMA 541A | | | | 47.967.613 |

PROGRAMA: 321B Estructura y Gestión Universitaria

| Subprogramas | Crédito | Financiación Específica | |
|---|------------|-------------------------|-------------------|
| | | Externa | Rec.Propios |
| 321B.1 Consejo Social | 107.193 | 107.193 | |
| 321B.2 Cultura, Cooperación y Extensión Universitaria | 3.263.495 | 0 | 1.365.000 |
| 321B.3 Infraestructuras y Equipamiento | 36.412.853 | 20.250.000 | 0 |
| 321B.4 Calidad Ambiental, Bienestar y Prevención | 2.885.000 | 0 | 2.300.000 |
| 321B.6 Secretaría General y de Coordinación | 62.000 | 0 | 0 |
| 321B.7 Recursos Informáticos | 1.424.500 | 0 | 0 |
| 321B.8 Gastos Generales y de Gestión | 20.083.960 | 0 | 675.000 |
| 321B.9 Coordinación Ceuta y Melilla | 55.000 | 0 | 0 |
| Financiación genérica | | | 39.596.808 |
| Total Programa | | 20.357.193 | 43.936.808 |

PROGRAMA: 321B Estructura y Gestión Universitaria

OBJETIVOS

Mejora de los servicios generales y de apoyo a la gestión universitaria para la modernización de la misma, así como fomentar la igualdad de oportunidades entre hombres y mujeres y las relaciones de la UGR con la sociedad:

- Favorecer las relaciones con la sociedad para facilitar las actividades de la Universidad.
- Avance con el modelo de Extensión Universitaria basado en la innovación cultural, la proyección social de la actividad universitaria extendida al conjunto de su distrito.
- Fomentar la colaboración institucional y las actividades culturales con entidades públicas y privadas.
- Impulsar la edición y distribución de las publicaciones universitarias, promoviendo el intercambio científico y la generación de recursos.
- Fomentar el compromiso ético de nuestra Universidad, gestionando las políticas derivadas de la cooperación internacional en sus manifestaciones académicas y sociales.
- Mantener, conservar, rehabilitar y equipar los espacios universitarios para el mejor cumplimiento de los fines de la institución.
- Continuar con el desarrollo de infraestructuras y equipamiento para la dotación de nuevos espacios docentes e investigadores, priorizando actuaciones de acuerdo con las disponibilidades económicas.
- Captación de financiación externa para avanzar en la mejora y optimización energética de las instalaciones universitarias.
- Atención a las condiciones de trabajo y la prevención de riesgos laborales en sus diversas manifestaciones, así como establecer planes que puedan contribuir a favorecer la calidad de vida de la comunidad universitaria.
- Fomentar las actividades deportivas de base y, en la medida de las disponibilidades económicas y de espacios, la mejora de las instalaciones y los servicios destinados a este fin.
- Mantener la calidad del servicio que prestan los Comedores y Residencias Universitarias.
- Dinamizar las relaciones de la Universidad con las empresas, abriendo nuevas vías para la colaboración con la comunidad universitaria y la obtención de recursos externos.
- Favorecer la difusión de la imagen institucional y la actividad universitaria.
- Atender las infraestructuras informáticas necesarias para el adecuado desarrollo de la actividad universitaria.

- Visibilidad de la UGR a través de la WEB.
- Continuar con la adaptación de los procesos claves de la gestión universitaria a la e-administración.
- Dotar a los servicios de los medios actualizados necesarios para un mejor desempeño de sus funciones.
- Optimizar la gestión de los contratos programa, las comunicaciones, la relación con proveedores y el ahorro, la fiscalidad de la Institución, los gastos financieros.
- Impulso de medidas que faciliten el trabajo del PDI y del PAS, aumentando su eficacia y eficiencia.
- Concurrir desde los distintos subprogramas a Instituciones que contribuyan a su mejor desarrollo y a cuantas convocatorias permitan captar recursos externos para impulsar los mismos.
- Alinear objetivos de los distintos subprogramas con los correspondientes objetivos e indicadores del CEI.

- Desarrollo de indicadores correspondientes a cada subprograma para, partiendo del análisis de la situación actual, avanzar en la igualdad de oportunidades entre hombres y mujeres.

PROGRAMA: 321B Estructura y Gestión Universitaria

Subprograma 321B.1 Consejo Social

| Actuaciones | Crédito | Financiación Específica | |
|--------------------------|----------------|-------------------------|-------------|
| | | Externa | Rec.Propios |
| Consejo Social | 107.193 | 107.193 | |
| Total Subprograma | 107.193 | 107.193 | 0 |

Subprograma 321B.2 Cultura, Cooperación y Extensión Universitaria

| Actuaciones | Crédito | Financiación Específica | |
|---|------------------|-------------------------|------------------|
| | | Externa | Rec.Propios |
| Gestión Vicerrect. Extensión Univ. y Cooperac. Desarrollo | 20.000 | | |
| Extensión Universitaria | 480.000 | | 75.000 |
| Centro de Iniciativas de Cooperación al Desarrollo | 281.000 | | |
| Editorial Universidad de Granada | 362.500 | | 250.000 |
| Centro de Actividades Deportivas | 1.161.500 | | 860.000 |
| Patrimonio Cultural Mueble | 20.000 | | |
| Orquesta de Cámara | 60.000 | | |
| Comisión Mixta Universidad-MADOC | 35.000 | | |
| A Fundaciones y otras Instituciones | 625.000 | | |
| Centro Mediterráneo | 218.495 | | 180.000 |
| Total Subprograma | 3.263.495 | 0 | 1.365.000 |

Subprograma 321B.3 Infraestructuras y Equipamiento

| Actuaciones | Crédito | Financiación Específica | |
|---|-------------------|-------------------------|-------------|
| | | Externa | Rec.Propios |
| Gestión Vicerrectorado de Infraestructuras y Campus | 20.000 | | |
| Plan Director de Infraestructuras | 11.517.282 | | |
| Mantenimiento General y Optimización Energética | 1.200.000 | | |
| Equipamiento General Docente | 800.000 | | |
| Equipamiento de Gestión | 325.000 | | |
| Plan Plurianual de Inversiones Junta Andalucía | 20.000.000 | 20.000.000 | |
| Actuaciones INNPLANTA 2011 | 250.000 | 250.000 | |
| Mantenimiento Centros | 2.300.571 | | |
| Total Subprograma | 36.412.853 | 20.250.000 | 0 |

PROGRAMA: 321B Estructura y Gestión Universitaria

Subprograma 321B.4 Calidad Ambiental, Bienestar y Prevención

| Actuaciones | Crédito | Financiación Específica | |
|--|------------------|-------------------------|------------------|
| | | Externa | Rec.Propios |
| Gestión Delegación Calidad Ambiental y Bienestar | 20.000 | | |
| Prevención de Riesgos y Calidad Ambiental | 40.000 | | |
| Actuaciones de Cooperación al Desarrollo Local | 10.000 | | |
| Comedores Universitarios | 2.100.000 | | 2.100.000 |
| C.M. Isabel la Católica y Residencias Universitarias | 371.000 | | 200.000 |
| Gabinete Acción Social | 12.000 | | |
| Equipamiento en prevención de riesgos | 320.000 | | |
| Calidad de Vida y Envejecimiento | 12.000 | | |
| Total Subprograma | 2.885.000 | 0 | 2.300.000 |

Subprograma 321B.6 Secretaría General y de Coordinación

| Actuaciones | Crédito | Financiación Específica | |
|--|---------------|-------------------------|-------------|
| | | Externa | Rec.Propios |
| Secretaría General y de Coordinación | 20.000 | | |
| Documentación, Difusión y Comunicaciones | 15.000 | | |
| Defensor Universitario | 5.000 | | |
| Inspección de Servicios | 5.000 | | |
| Unidad de Igualdad | 17.000 | | |
| Total Subprograma | 62.000 | 0 | 0 |

Subprograma 321B.7 Recursos Informáticos

| Actuaciones | Crédito | Financiación Específica | |
|---|------------------|-------------------------|-------------|
| | | Externa | Rec.Propios |
| Gestión Delegación para las TIC | 20.000 | | |
| Centro de Servicios Informáticos y R.C. | 364.500 | | |
| Mantenimiento Hardware | 500.000 | | |
| Mantenimiento Software | 240.000 | | |
| Actuaciones TIC | 119.000 | | |
| Oficina de Software Libre | 23.000 | | |
| OfiWeb | 38.000 | | |
| CEVug | 120.000 | | |
| Total Subprograma | 1.424.500 | 0 | 0 |

PROGRAMA: 321B Estructura y Gestión Universitaria

Subprograma 321B.8 Gastos Generales y de Gestión

| Actuaciones | Crédito | Financiación Específica | |
|--|-------------------|-------------------------|----------------|
| | | Externa | Rec.Propios |
| Gastos Estructurales | 15.150.000 | | |
| Seguros de Patrimonio y Responsabilidad Civil | 250.000 | | |
| Amortización de préstamos | 1.127.217 | | |
| Gastos Financieros | 200.000 | | |
| Dietas y locomoción | 650.000 | | |
| Suministros, equipos de oficina y otros gastos | 2.706.743 | | 675.000 |
| Total Subprograma | 20.083.960 | 0 | 675.000 |

Subprograma 321B.9 Coordinación Ceuta y Melilla

| Actuaciones | Crédito | Financiación Específica | |
|--------------------------------------|---------------|-------------------------|-------------|
| | | Externa | Rec.Propios |
| Delegación para el Campus de Melilla | 20.000 | | |
| Coordinación Melilla | 20.000 | | |
| Coordinación Ceuta | 15.000 | | |
| Total Subprograma | 55.000 | 0 | 0 |

ANEXOS DE PERSONAL

ESTADO RESUMEN DE GASTOS DE PERSONAL 2013

| CONCEPTO | IMPORTE |
|---|--------------------|
| PERSONAL DOCENTE E INVESTIGADOR | 164.567.002 |
| FUNCIONARIO | 125.810.048 |
| Retribuciones Básicas y Complementarias | 114.269.104 |
| Trienios | 10.204.222 |
| Indemnización por Residencia | 789.155 |
| Cuota Patronal de la Seguridad Social | 797.567 |
| Complemento por Acción Social a prestación I.T. | -250.000 |
| CONTRATADO | 38.756.954 |
| Retribuciones Básicas y Complementarias | 28.485.288 |
| Trienios | 1.823.641 |
| Indemnización por Residencia | 1.031.304 |
| Cuota Patronal de la Seguridad Social | 7.456.721 |
| Complemento por Acción Social a prestación I.T. | -40.000 |
| PERSONAL DE ADMINISTRACIÓN Y SERVICIOS | 90.422.448 |
| FUNCIONARIO | 40.301.092 |
| Retribuciones Básicas y Complementarias | 29.998.005 |
| Trienios | 2.068.234 |
| Indemnización por Residencia | 174.898 |
| Cuota Patronal de la Seguridad Social | 8.159.954 |
| Complemento por Acción Social a prestación I.T. | -100.000 |
| LABORAL | 50.121.356 |
| Sueldo, Trienios y Complementos | 37.555.801 |
| Indemnización por Residencia | 273.972 |
| Cuota Patronal de la Seguridad Social | 12.701.583 |
| Complemento por Acción Social a prestación I.T. | -410.000 |
| Cargos Académicos | 2.993.846 |
| Consejo Social | 54.659 |
| Tribunales Pruebas de Acceso | 300.000 |
| Actividades Pruebas de Acceso | 15.000 |
| Productividad y Artículo 32 Estatutos | 3.000 |
| Personal de Colaboración Social INEM | 300.000 |
| Plan de Formación del PAS | 200.000 |
| Plan de Acción Social | 869.331 |
| Indemnización por Jubilación | 3.000.000 |
| Beneficios en Precios Públicos Personal Universidad | 840.000 |
| Complemento a la Prestación por I.T. | 800.000 |
| Estimación Reducción Ley 3/2012 Junta Andalucía | -11.000.000,00 |
| TOTAL GASTOS DE PERSONAL 2013 | 253.365.285 |

Nota: Los gastos que se prevén ejecutar en concepto de vestuario de Pas Laboral y que suponen 581.728,91 euros, se encuentran imputados en el concepto 221 "Suministros" del capítulo 2º, por lo que el Capítulo 1º "Gastos de Personal", asciende a €. 252.783.557

PERSONAL DOCENTE E INVESTIGADOR FUNCIONARIO 2013

| CATEGORIA | TIPO | INDIVIDUAL MENSUAL | | | PLANT | TOTAL ANUAL | | | | TOTAL |
|---|------|--------------------|------------|-----------------|--------------|----------------------|----------------------|------------------------|------------------|-----------------------|
| | | SUELDO | COMPL DEST | COMPL. ESPECIF. | | SUELDO | COMPLEMENTO DESTINO | COMPLEMENTO ESPECIFICO | TOTAL INDIVIDUAL | |
| Catedrático de Universidad | TC | 1.109,05 | 868,93 | 979,71 | 612 | 8.982.519,84 | 7.444.992,24 | 8.394.155,28 | 40.558,28 | 24.821.667,36 |
| Titular de Universidad | TC | 1.109,05 | 795,85 | 457,06 | 1.251 | 18.361.327,32 | 13.938.516,90 | 8.004.948,84 | 32.218,06 | 40.304.793,06 |
| Titular de Universidad (Régimen Gral.Seg.Social.) | TC | 1.109,05 | 795,85 | 457,06 | 200 | 2.935.464,00 | 2.228.380,00 | 1.279.768,00 | 32.218,06 | 6.443.612,00 |
| Titular de Universidad | TP | 480,44 | 542,76 | | 2 | 14.268,01 | 15.197,30 | 0,00 | 14.732,65 | 29.465,31 |
| Catedrático de Escuela Universitaria | TC | 1.109,05 | 795,85 | 457,06 | 43 | 631.124,76 | 479.101,70 | 275.150,12 | 32.218,06 | 1.385.376,58 |
| Titular de Escuela Universitaria | TC | 1.109,05 | 698,20 | 282,19 | 113 | 1.668.537,16 | 1.104.552,40 | 446.424,58 | 28.402,78 | 3.209.514,14 |
| Titular de Escuela Universitaria | TP | 480,44 | 424,70 | | 1 | 7.134,01 | 5.945,87 | 0,00 | 13.079,87 | 13.079,87 |
| Titular de Universidad Interino | TC | 1.109,05 | 795,85 | 457,06 | 2 | 29.354,64 | 22.283,80 | 12.797,68 | 32.218,06 | 64.436,12 |
| Titular de Escuela Universitaria Interino | TC | 1.109,05 | 698,20 | 282,19 | 2 | 29.354,64 | 19.549,60 | 7.901,32 | 28.402,78 | 56.805,56 |
| Profesorado Emérito | TC | 2.267,56 | 0,00 | 0,00 | 6 | 163.264,32 | 0,00 | 0,00 | 27.210,72 | 163.264,32 |
| EN COMISIÓN DE SERVICIO | | | | | | | | | | |
| Profesor de Enseñanza Secundaria y similar | TC | 1.109,05 | 582,92 | 564,22 | 6 | 88.063,92 | 48.965,28 | 47.394,48 | 30.737,28 | 184.423,68 |
| Maestría Industrial y similar | TC | 958,98 | 582,92 | 564,22 | 3 | 38.629,44 | 24.482,64 | 23.697,24 | 28.936,44 | 86.809,32 |
| TOTAL | | | | | 2.241 | 32.939.042,06 | 25.331.967,73 | 18.492.237,54 | | 76.763.247,32 |
| TRAMOS DOCENTES | | | | | | | | | | 16.982.760,20 |
| TRAMOS DE INVESTIGACIÓN | | | | | | | | | | 6.871.617,12 |
| COMPLEMENTO AUTONÓMICO | | | | | | | | | | 10.151.478,92 |
| PREVISION ACTUACIONES PERSONAL DOCENTE FUNCIONARIO | | | | | | | | | | 500.000,00 |
| RETRIBUCIONES COMPLEMENTARIAS PLAZAS VINCULADAS S.A.S. | | | | | | | | | | 3.000.000,00 |
| TOTAL RETRIBUCIONES PERSONAL DOCENTE FUNCIONARIO | | | | | | | | | | 114.269.103,56 |

PERSONAL DOCENTE E INVESTIGADOR CONTRATADO 2013

| CATEGORIA | TIPO | INDIVIDUAL MENSUAL | | | PLANTILLA | TOTAL ANUAL | | | TOTAL | |
|--|------|--------------------|----------------------------|---------------------------|--------------|----------------------|----------------------------|---------------------------|-------------------|----------------------|
| | | SUELDO | C.DESTINO C.SING.CATEG. | C.DOCTOR C.ESPECÍFICO. | | SUELDO | C.DESTINO C.SING.CATEG. | C.DOCTOR C.ESPECÍFICO. | | |
| Colaborador | TC | 942,69 | 1064,97 | 0,00 | 158 | 2.307.691,12 | 2.019.183,12 | 0,00 | 27.385,28 | 4.326.874,24 |
| Profesor Visitante | TC | 887,22 | 597,47 | 0,00 | 13 | 177.008,26 | 93.205,32 | 0,00 | 20.785,66 | 270.213,58 |
| Profesor Asociado | 2 | 99,81 | 112,76 | 0,00 | 5 | 7.732,10 | 6.765,60 | 0,00 | 2.899,54 | 14.497,70 |
| Profesor Asociado | 3 | 133,09 | 150,35 | 0,00 | 71 | 146.403,42 | 128.098,20 | 0,00 | 3.866,22 | 274.501,62 |
| Profesor Asociado | 4 | 177,45 | 200,47 | 0,00 | 45 | 123.720,30 | 108.253,80 | 0,00 | 5.154,98 | 231.974,10 |
| Profesor Asociado | 5 | 221,81 | 250,58 | 0,00 | 37 | 127.154,94 | 111.257,52 | 0,00 | 6.443,58 | 238.412,46 |
| Profesor Asociado | 6 | 266,17 | 300,70 | 0,00 | 257 | 1.059.852,58 | 927.358,80 | 0,00 | 7.732,34 | 1.987.211,38 |
| Profesor Ayudante Doctor | TC | 720,88 | 814,39 | 118,10 | 227 | 2.588.984,94 | 2.218.398,36 | 375.321,80 | 22.831,30 | 5.182.705,10 |
| Profesor Ayudante | TC | 720,88 | 814,39 | 0,00 | 13 | 145.197,26 | 127.044,84 | 0,00 | 20.941,70 | 272.242,10 |
| Profesor Contratado Doctor | TC | 1109,05 | 1252,91 | 0,00 | 274 | 4.708.180,36 | 4.119.568,08 | 0,00 | 32.218,06 | 8.827.748,44 |
| Asociados Ciencias de la Salud | 3 | 266,70 | 0,00 | 0,00 | 218 | 697.687,20 | 0,00 | 0,00 | 3.200,40 | 697.687,20 |
| Asociados Extranjeros | TC | 1016,93 | 683,12 | 112,39 | 1 | 15.673,42 | 8.197,44 | 1.573,46 | 25.444,32 | 25.444,32 |
| Profesor Laboral Permanente | TC | 1525,84 | 914,16 | 104,67 | 2 | 39.357,60 | 21.939,84 | 2.512,08 | 31.904,76 | 63.809,52 |
| Profesores de Educación Física | TC | 1512,66 | 405,90 | 0,00 | 4 | 84.708,96 | 19.483,20 | 0,00 | 26.048,04 | 104.192,16 |
| Profesorado EU Enfermería Ceuta | | | | | 4 | | | | | 180.000,00 |
| Complemento Autonómico | | | | | | | | | | 687.773,68 |
| Docentes por sustituciones | | | | | | | | | | 1.600.000,00 |
| Previsión actuaciones personal Docente e Investigador Contratado | | | | | | | | | | 3.500.000,00 |
| TOTAL RETRIBUCIONES PERSONAL DOCENTE E INVEST. CONTRATADO | | | | | 1.329 | 12.229.352,46 | 9.908.754,12 | | 379.407,34 | 28.485.287,60 |

| RETRIBUCIONES BÁSICAS DEL PAS FUNCIONARIO 2013 | | | | | |
|---|-------|------------|----------------|------------------------|----------------------|
| ESCALA | GRUPO | PLANTILLA | SUELDO MENSUAL | TOTAL ANUAL INDIVIDUAL | TOTAL ANUAL |
| Técnica de Universidad | A1 | 45 | 1.109,05 | 14.677,32 | 660.479,40 |
| Técnica de Gestión de Universidad (Informática) | A1 | 37 | 1.109,05 | 14.677,32 | 543.060,84 |
| Facultativo de Biblioteca de Universidad | A1 | 37 | 1.109,05 | 14.677,32 | 543.060,84 |
| Cuerpos y Escalas de otros Organismos | A1 | 3 | 1.109,05 | 14.677,32 | 44.031,96 |
| Técnica Profesional | A1 | 36 | 1.109,05 | 14.677,32 | 528.383,52 |
| TOTAL GRUPO A1 | | 158 | | | 2.319.016,56 |
| Gestión de Universidad | A2 | 122 | 958,98 | 12.906,52 | 1.574.595,44 |
| Gestión de Universidad (Informática) | A2 | 23 | 958,98 | 12.906,52 | 296.849,96 |
| Ayudante de Biblioteca de Universidad | A2 | 15 | 958,98 | 12.906,52 | 193.597,80 |
| Gestión Profesional | A2 | 6 | 958,98 | 12.906,52 | 77.439,12 |
| TOTAL GRUPO A2 | | 166 | | | 2.142.482,32 |
| Administrativa de Universidad | C1 | 497 | 720,02 | 9.884,84 | 4.912.765,48 |
| Administrativa de Universidad (Informática) | C1 | 9 | 720,02 | 9.884,84 | 88.963,56 |
| Cuerpos y Escalas de otros Organismos | C1 | 13 | 720,02 | 9.884,84 | 128.502,92 |
| TOTAL GRUPO C1 | | 519 | | | 5.130.231,96 |
| Auxiliar de Universidad | C2 | 68 | 599,25 | 8.378,58 | 569.743,44 |
| Auxiliar de Universidad Interino | C2 | 30 | 599,25 | 8.378,58 | 251.357,40 |
| TOTAL GRUPO C2 | | 98 | | | 821.100,84 |
| TOTAL RETRIBUCIONES BÁSICAS | | 941 | | | 10.412.831,68 |

| RETRIBUCIONES COMPLEMENTARIAS DEL PAS FUNCIONARIO 2013 | | | | | | | | | |
|--|----------|--------------------|------------|----------|--------------|-------------|------------|------------------------|----------------------|
| NIVEL | TIPO [1] | INDIVIDUAL MENSUAL | | | INDIV. ANUAL | | PLANTILLA | TOTAL ANUAL INDIVIDUAL | TOTAL ANUAL |
| | | C. DESTINO | C. ESPECÍF | C.P.N.A. | C.PRODUCT. | C. HOMOLOG. | | | |
| 30 | LD | 968,75 | 3.688,28 | | | 932,67 | 1 | 66.131,09 | 66.131,09 |
| 29 | 1 | 868,93 | 1.718,84 | | 5.155,00 | 932,67 | 8 | 42.316,45 | 338.531,60 |
| 29 | 2 | 868,93 | 1.094,52 | | 5.155,00 | 932,67 | 1 | 33.575,97 | 33.575,97 |
| 27 | 2 | 795,85 | 1.094,52 | | 4.423,39 | 932,67 | 92 | 31.821,24 | 2.927.554,08 |
| 27 | 3 | 795,85 | 875,63 | | 4.423,39 | 932,67 | | | 0,00 |
| 26 | 2 | 698,20 | 1.094,52 | 97,65 | 4.423,39 | 932,67 | 23 | 31.625,94 | 727.396,62 |
| 26 | 3 | 698,20 | 875,63 | | 4.423,39 | 932,67 | 4 | 27.389,68 | 109.558,72 |
| 25 | 3 | 619,47 | 875,63 | | 3.551,13 | 932,67 | 80 | 25.415,20 | 2.033.216,00 |
| 23 | 4 | 546,41 | 665,85 | | 3.231,79 | 932,67 | 49 | 21.136,10 | 1.035.668,90 |
| 22 | 2 | 509,84 | 1.094,52 | 286,01 | 3.231,79 | 932,67 | 1 | 30.057,62 | 30.057,62 |
| 22 | 3 | 509,84 | 875,63 | 109,63 | 3.231,79 | 932,67 | 19 | 24.876,60 | 472.655,40 |
| 22 | 4 | 509,84 | 665,85 | 36,57 | 3.231,79 | 932,67 | 111 | 21.062,96 | 2.337.988,56 |
| 22 | 5 | 509,84 | 552,74 | | 3.231,79 | 932,67 | 80 | 19.040,58 | 1.523.246,40 |
| 22 | 7 | 509,84 | 437,81 | | 3.231,79 | 932,67 | | | 0,00 |
| 20 | 5 | 439,70 | 552,74 | | 2.775,77 | 932,67 | 291 | 17.602,60 | 5.122.356,60 |
| 20 | 7 | 439,70 | 437,81 | | 2.775,77 | 932,67 | 1 | 15.993,58 | 15.993,58 |
| 18 | 6 | 394,79 | 456,05 | | 2.577,47 | 932,67 | 17 | 15.421,90 | 262.172,30 |
| 17 | 7 | 372,33 | 437,81 | | 2.577,47 | 932,67 | 66 | 14.852,10 | 980.238,60 |
| 15 | 7 | 327,44 | 346,64 | | 2.577,47 | 932,67 | 1 | 12.947,26 | 12.947,26 |
| 15 | 8 | 327,44 | 346,64 | | 2.577,47 | 932,67 | 67 | 12.947,26 | 867.466,42 |
| 15 | 8 | 327,44 | 346,64 | | 2.577,47 | 932,67 | 30 | 12.947,26 | 388.417,80 |
| | | | | | | | 942 | | 19.285.173,52 |
| Previsión actuaciones PAS Funcionario | | | | | | | | | 300.000,00 |
| TOTAL RETRIBUCIONES COMPLEMENTARIAS y ACTUACIONES | | | | | | | 942 | | 19.585.173,52 |
| TOTAL RETRIBUCIONES PAS FUNCIONARIO | | | | | | | | | 29.998.005,20 |

RETRIBUCIONES DEL PAS LABORAL 2013

| CATEGORÍA | GRUPO | INDIVIDUAL MENSUAL | | INDIVIDUAL ANUAL | | | TOTAL ANUAL INDIVIDUAL | PLANTILLA | TOTAL ANUAL |
|--|-------|--------------------|------------------|------------------|-----------------|------------------|------------------------|--------------|----------------------|
| | | SUELDO | COMPL. CATEGORÍA | COMPL. PRODUCT. | COMPL. HOMOLOG. | COMPL. VESTUARIO | | | |
| T.S. Deportes | I | 1.525,84 | 914,26 | 4.270,73 | 932,67 | 252,67 | 39.314,79 | 4 | 157.259,16 |
| T.S. Prensa e información | I | 1.525,84 | 914,26 | 4.270,73 | 932,67 | 252,67 | 39.314,79 | 2 | 78.629,57 |
| T.S. Apoyo a la docencia e investigación | I | 1.525,84 | 1.080,63 | 4.270,73 | 932,67 | 252,67 | 41.311,23 | 11 | 454.423,48 |
| Titulado Superior | I | 1.525,84 | 914,26 | 3.630,32 | 932,67 | 252,67 | 38.674,38 | 11 | 425.418,13 |
| T.S. Actividades culturales | I | 1.525,84 | 914,26 | 4.270,73 | 932,67 | 252,67 | 39.314,79 | 1 | 39.314,79 |
| Titulado de Grado Medio | II | 1.285,57 | 728,30 | 3.630,32 | 932,67 | 252,67 | 32.838,75 | 10 | 328.387,46 |
| T.G.M. Apoyo a la docencia e investigación | II | 1.285,57 | 876,42 | 3.630,32 | 932,67 | 336,90 | 34.700,42 | 26 | 902.210,86 |
| T.G.M. Deportes | II | 1.285,57 | 728,30 | 3.630,32 | 932,67 | 336,90 | 32.922,98 | 6 | 197.537,87 |
| T.G.M. Prevención | II | 1.285,57 | 876,42 | 3.630,32 | 932,67 | 252,67 | 34.616,19 | 1 | 34.616,19 |
| Trabajador social | II | 1.285,57 | 728,30 | 3.630,32 | 932,67 | 252,67 | 32.838,75 | 3 | 98.516,24 |
| T.G.M. Prensa e Información | II | 1.285,57 | 728,30 | 3.630,32 | 932,67 | 252,67 | 32.838,75 | 1 | 32.838,75 |
| T.E. Artes Gráficas | III | 1.124,57 | 567,90 | 2.775,77 | 932,67 | 336,90 | 27.728,69 | 1 | 27.728,69 |
| T.E. Deportes | III | 1.124,57 | 453,93 | 2.775,77 | 932,67 | 336,90 | 26.361,05 | 2 | 52.722,10 |
| T.E. Prensa e Información | III | 1.124,57 | 453,93 | 2.775,77 | 932,67 | 252,67 | 26.276,82 | 2 | 52.553,63 |
| Conductor mecánico | III | 1.124,57 | 567,90 | 2.775,77 | 932,67 | 505,34 | 27.897,13 | 5 | 139.485,66 |
| Delinante | III | 1.124,57 | 453,93 | 2.775,77 | 932,67 | 252,67 | 26.276,82 | 1 | 26.276,82 |
| Encargado equipo conserjería | III | 1.124,57 | 617,84 | 3.209,97 | 932,67 | 505,34 | 28.930,61 | 53 | 1.533.322,41 |
| Encargado equipo | III | 1.124,57 | 731,83 | 3.209,97 | 932,67 | 505,34 | 30.298,49 | 23 | 696.865,30 |
| Interprete/informador | III | 1.124,57 | 453,93 | 2.775,77 | 932,67 | 252,67 | 26.276,82 | 3 | 78.830,45 |
| T.E.S.T.O.E.M. | III | 1.124,57 | 567,90 | 2.775,77 | 932,67 | 505,34 | 27.897,13 | 78 | 2.175.976,26 |
| T.E. Telecomunicaciones | III | 1.124,57 | 453,93 | 2.775,77 | 932,67 | 505,34 | 26.529,49 | 2 | 53.058,98 |
| T.E. Biblioteca, archivo y museos | III | 1.124,57 | 453,93 | 2.775,77 | 932,67 | 336,90 | 26.361,05 | 128 | 3.374.214,10 |
| T.E. Laboratorio | III | 1.124,57 | 567,90 | 2.775,77 | 932,67 | 336,90 | 27.728,69 | 105 | 2.911.512,21 |
| T.E. Medios audiovisuales | III | 1.124,57 | 453,93 | 2.775,77 | 932,67 | 336,90 | 26.361,05 | 1 | 26.361,05 |
| T.E. Almacén | III | 1.124,57 | 453,93 | 2.775,77 | 932,67 | 336,90 | 26.361,05 | 2 | 52.722,10 |
| T.E. Prevención riesgos laborales | III | 1.124,57 | 567,90 | 2.775,77 | 932,67 | 252,67 | 27.644,46 | 3 | 82.933,37 |
| T.E. Administración (a extinguir) | III | 1.124,57 | 453,93 | 2.775,77 | 932,67 | 252,67 | 26.276,82 | 5 | 131.384,08 |
| T.E. Actividades Culturales | III | 1.124,57 | 453,93 | 2.775,77 | 932,67 | 252,67 | 26.276,82 | 1 | 26.276,82 |
| T.E. Hostelería | III | 1.124,57 | 453,93 | 2.775,77 | 932,67 | 505,34 | 26.529,49 | 15 | 397.942,37 |
| Técnico Especialista | III | 1.124,57 | 453,93 | 2.775,77 | 932,67 | 252,67 | 26.276,82 | 92 | 2.417.467,44 |
| T.A. Servicio conserjería | IV | 983,76 | 309,37 | 2.577,51 | 932,67 | 505,34 | 22.484,36 | 224 | 5.036.496,97 |
| T.A. Servicio limpieza | IV | 983,76 | 309,37 | 2.577,51 | 932,67 | 505,34 | 22.484,36 | 162 | 3.642.466,56 |
| T.A. Reprografía y publicaciones | IV | 983,76 | 309,37 | 2.577,51 | 932,67 | 336,90 | 22.315,92 | 1 | 22.315,92 |
| T.A.S.T.O.E.M. | IV | 983,76 | 309,37 | 2.577,51 | 932,67 | 505,34 | 22.484,36 | 61 | 1.371.546,05 |
| T.A. Instalaciones deportivas | IV | 983,76 | 309,37 | 2.577,51 | 932,67 | 505,34 | 22.484,36 | 19 | 427.202,87 |
| T.A. Hostelería | IV | 983,76 | 309,37 | 2.577,51 | 932,67 | 505,34 | 22.484,36 | 55 | 1.236.639,88 |
| T.A. Laboratorio | IV | 983,76 | 309,37 | 2.577,51 | 932,67 | 336,90 | 22.315,92 | 6 | 133.695,51 |
| T.A. Seguridad (a extinguir) | IV | 983,76 | 309,37 | 2.577,51 | 932,67 | 505,34 | 22.484,36 | 3 | 67.453,08 |
| T.A. Administración | IV | 983,76 | 309,37 | 2.577,51 | 932,67 | 505,34 | 22.484,36 | 2 | 44.968,72 |
| T.A. Almacén | IV | 983,76 | 309,37 | 2.577,51 | 932,67 | 336,90 | 22.315,92 | 2 | 44.631,84 |
| Modelo en vivo | IV | 983,76 | 309,37 | | 932,67 | 336,90 | 19.738,41 | 4 | 78.953,63 |
| Expendedores de tickets | IV | | | | | | | 2 | 14.778,37 |
| TOTALES | | | | | | | | 1.139 | 29.128.136,70 |
| TRIENIOS CONSOLIDADOS | | | | | | | | | 2.433.253,20 |
| PREVISIÓN DE TRIENIOS DE NUEVO RECONOCIMIENTO | | | | | | | | | 94.585,88 |
| ESTIMACIÓN COSTE C.P.N.A. P/2013 | | | | | | | | | 500.000,00 |
| PERSONAL EVENTUAL y SUSTITUCIONES | | | | | | | | | 4.500.000,00 |
| SERVICIOS EXTRAORDINARIOS | | | | | | | | | 350.000,00 |
| DIFERENCIAS RETRIBUCIONES PAS LABORAL | | | | | | | | | 199.826,34 |
| PREVISIÓN ACTUACIONES PAS LABORAL | | | | | | | | | 350.000,00 |
| TOTAL RETRIBUCIONES PAS LABORAL | | | | | | | | | 37.555.801,12 |

| CARGOS ACADÉMICOS 2013 | | | | |
|---|------------|-------------------|--------------|---------------------|
| CARGO | N° | INDIVIDUAL | | TOTAL |
| | | MENSUAL | ANUAL | |
| Rector | 1 | 1.424,80 | 19.947,20 | 19.947,20 |
| Vicerrector | 9 | 644,12 | 9.017,68 | 81.159,12 |
| Secretario General | 1 | 644,12 | 9.017,68 | 9.017,68 |
| Inspector de Servicios | 1 | 644,12 | 9.017,68 | 9.017,68 |
| Defensor Universitario | 1 | 644,12 | 9.017,68 | 9.017,68 |
| Cargos asimilados a Vicerrector | 4 | 644,12 | 9.017,68 | 36.070,72 |
| Decano de Facultad | 22 | 502,22 | 7.031,08 | 154.683,76 |
| Director de Escuela Técnica Superior | 4 | 502,22 | 7.031,08 | 28.124,32 |
| Cargos asimilados a Decano de Facultad | 23 | 502,22 | 7.031,08 | 161.714,84 |
| Director de Departamento | 123 | 363,41 | 5.087,74 | 625.792,02 |
| Cargos asimilados a Director de Departamento | 46 | 363,41 | 5.087,74 | 234.036,04 |
| Vicedecano de Facultad | 91 | 271,01 | 3.794,14 | 345.266,74 |
| Subdirector de Escuela Técnica Superior | 18 | 271,01 | 3.794,14 | 68.294,52 |
| Secretario de Facultad | 22 | 271,01 | 3.794,14 | 83.471,08 |
| Secretario Escuela Técnica Superior | 4 | 271,01 | 3.794,14 | 15.176,56 |
| Cargos asimilados a Vicedecano de Facultad | 32 | 271,01 | 3.794,14 | 121.412,48 |
| Director de Instituto Universitario | 14 | 363,41 | 5.087,74 | 71.228,36 |
| Cargos asimilados a Director de Instituto Univ. | 2 | 363,41 | 5.087,74 | 10.175,48 |
| Secretario de Departamento | 123 | 195,36 | 2.735,04 | 336.409,92 |
| Coordinador Masteres Oficiales y Progr. Doctorado | 107 | 195,36 | 2.735,04 | 292.649,28 |
| Cargos asimilados a Secretario de Departamento | 84 | 195,36 | 2.735,04 | 229.743,36 |
| Ponentes Bachillerato | 26 | 141,31 | 1.978,34 | 51.436,84 |
| TOTAL RETRIBUCIONES CARGOS ACADÉMICOS | 758 | | | 2.993.845,68 |

CUOTA PATRONAL DE LA SEGURIDAD SOCIAL 2013

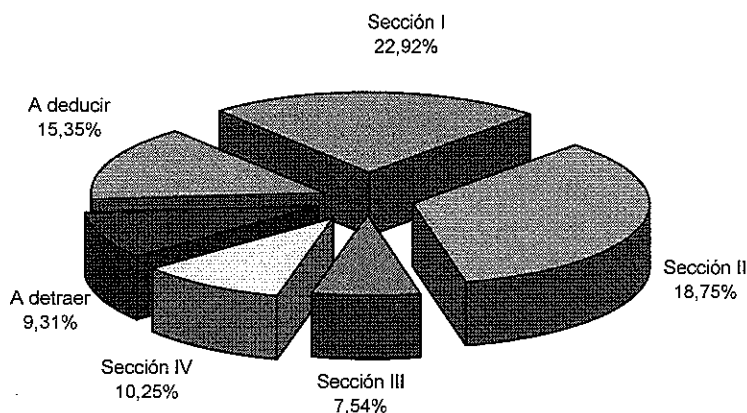
| PERSONAL | PLANTILLA | % | TOTAL |
|--|------------------|----------|-------------------|
| Docente funcionario (Régimen Gral.Seg.Social.) | 6.443.612 | 11,80 | 760.346 |
| Docente Interino | 121.242 | 30,70 | 37.221 |
| Docente Contratado LOU Tiempo Completo | 19.047.785 | 31,50 | 6.000.052 |
| Docente Contratado LOU Tiempo Parcial | 3.444.284 | 33,10 | 1.140.058 |
| Residencia Docente Contratado | 1.031.304 | 30,70 | 316.610 |
| PAS Funcionario | 29.358.230 | 25,20 | 7.398.274 |
| PAS Funcionario Interino | 639.775 | 30,70 | 196.411 |
| Trienios PAS Funcionario | 2.068.234 | 25,20 | 521.195 |
| Residencia PAS Funcionario | 174.898 | 25,20 | 44.074 |
| PAS Laboral | 36.974.072 | 34,10 | 12.608.159 |
| Residencia PAS Laboral | 273.972 | 34,10 | 93.424 |
| TOTAL COSTE SEGURIDAD SOCIAL | | | 29.115.826 |

CREDITOS DISTRIBUIBLES

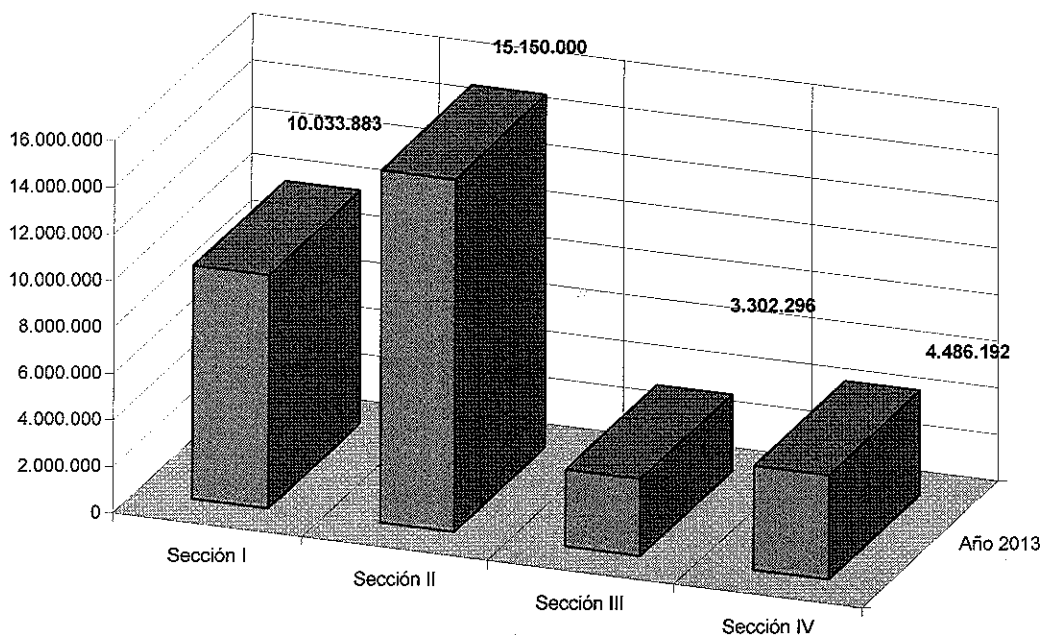
Créditos distribuibles a Centros

| | Año 2012 | Año 2013 | % |
|--------------|-------------------|-------------------|--------------|
| Sección I | 10.725.953 | 10.033.883 | -6,45 |
| Sección II | 14.500.000 | 15.150.000 | 4,48 |
| Sección III | 4.128.206 | 3.302.296 | -20,01 |
| Sección IV | 4.606.194 | 4.486.192 | -2,61 |
| A detraer | 4.169.699 | 4.076.729 | -2,23 |
| A deducir | 7.388.750 | 6.720.250 | -9,05 |
| TOTAL | 45.518.802 | 43.769.350 | -3,84 |

ANÁLISIS POR SECCIONES DE CRÉDITOS DISTRIBUIBLES



PARTICIPACIÓN POR SECCIONES EN EL CONJUNTOS DE CRÉDITOS DISTRIBUIBLES



| ESTADO RESUMEN DE LOS CRÉDITOS DISTRIBUIBLES | | | |
|---|-------------------|-------------------|-------------------|
| SECCIÓN | 2012 | 2013 | % |
| Sección 1ª | 10.725.953 | 10.033.883 | -6,45 |
| Sección 2ª | 14.500.000 | 15.150.000 | 4,48 |
| Sección 3ª | 4.128.206 | 3.302.296 | -20,01 |
| Sección 4ª | 4.606.194 | 4.486.192 | -2,61 |
| Baremo alumnos/profesorado | 3.186.914 | 3.047.877 | |
| Distribución lineal | 535.050 | 535.050 | |
| Dietas reuniones Departamento | 235.206 | 273.312 | |
| Contrato Progr. Depart. y Morosidad | 649.024 | 629.953 | |
| Cantidades a detraer | 4.169.699 | 4.076.729 | -2,23 |
| TOTAL | 38.130.052 | 37.049.100 | -2,83 |
| Importes autofinanciados (a deducir) | 7.388.750 | 6.720.250 | -9,05 |
| TOTAL CRÉDITOS DISTRIBUIBLES A CENTROS | 45.518.802 | 43.769.350 | -3,84 |
| DISTRIBUCIÓN ECONÓMICA DE LOS CRÉDITOS | | IMPORTES | |
| A Capítulo 2º | | | 36.769.350 |
| 603.00 MaquinariaCentros, Departamentos y Servicios | | | 500.000 |
| 605.00 Mobiliario y enseres Centros, Departamentos y Servicios | | | 1.475.000 |
| 606.00 Sistemas procesos información Centros, Depart. y Servicios | | | 1.000.000 |
| 608 Inversiones bibliográficas | | | 4.025.000 |
| TOTAL | | | 43.769.350 |

En consecuencia, el capítulo 2º del Presupuesto queda estructurado de la siguiente forma:

| | |
|--|-------------------|
| Por Créditos Distribuibles | 36.769.350 |
| De Consejo Social | 30.435 |
| De mantenimiento General y optimización energética | 1.200.000 |
| Total Cap.2º | 37.999.785 |

| | |
|---|-------------------|
| CRÉDITOS DISTRIBUIBLES A CENTROS EN 2013 | 43.769.350 |
|---|-------------------|

| A DEDUCIR (Conceptos autofinanciados) | 2013 |
|--|------------------|
| Venta e intercambio de Publicaciones. Editorial | 250.000 |
| Comedor Universitario | 2.100.000 |
| Alojamiento Residencias Universitarias | 200.000 |
| Concesiones administrativas | 400.000 |
| Cesión de espacios | 100.000 |
| Ingresos diversos | 175.000 |
| Cursos de Extensión Universitaria | 75.000 |
| Cursos propios Escuela de Posgrado | 1.755.250 |
| Centro de Actividades Deportivas | 860.000 |
| Precios públicos Centro Instrumentación Científica | 250.000 |
| Precios públicos Centro Mediterráneo | 150.000 |
| Otros precios públicos | 250.000 |
| Centro Mediterráneo | 30.000 |
| Aula Permanente de Formación Abierta | 125.000 |
| TOTAL CONCEPTOS AUTOFINANCIADOS | 6.720.250 |

| A DETRAER: | 2013 |
|---|------------------|
| Dietas pruebas de acceso y órganos colegiados | 175.000 |
| Mantenimiento de equipos informáticos | 500.000 |
| Otras prácticas | 75.000 |
| Prácticas de odontología | 240.000 |
| Primas de seguros | 250.000 |
| Apoyo a enseñanzas prácticas | 1.750.000 |
| Dietas prácticas de campo | 30.000 |
| Dietas tesis doctorales | 400.000 |
| Tribunales oposiciones cuerpos docentes | 75.000 |
| Vestuario personal laboral fijo y sustituciones | 581.729 |
| TOTAL CONCEPTOS A DETRAER | 4.076.729 |

| | |
|-----------------------------|-------------------|
| A DISTRIBUIR EN 2013 | 32.972.371 |
|-----------------------------|-------------------|

| SECCIÓN 1ª.- VICERRECTORADOS, CENTROS Y UNIDADES | | |
|---|---|-------------------|
| Orgánica | CENTRO | 2013 |
| 3020070000 | Vicerrectorado de Extensión Universitaria y Deporte | 20.000 |
| 3020070000 | Actuaciones de Extensión Universitaria | 405.000 |
| 3022870000 | Patrimonio Mueble | 20.000 |
| 3020010000 | Centro de Actividades Deportivas | 301.500 |
| 3021160000 | Editorial Universidad de Granada | 112.500 |
| 3021430000 | Comisión Mixta Universidad-MADOC | 35.000 |
| 3022520000 | Orquesta de Cámara de la UGR | 60.000 |
| 3020060000 | Vicerrectorado de Política Científica e Investigación | 20.000 |
| 3020170000 | Biblioteca Universitaria | 3.600.000 |
| 3021300000 | Biblioteca de Medicina y Ciencias de la Salud | 10.000 |
| 3020020000 | Centro de Instrumentación Científica | 162.000 |
| 3020190000 | Oficina de Transferencia de Resultados de Investigación | 40.000 |
| 3022260000 | Oficina de Proyectos Internacionales | 25.000 |
| 3021270000 | Centro de Documentación Científica | 9.200 |
| 3020560000 | Centro de Documentación Europea | 9.200 |
| 3022540000 | Edificio Centro de Investigación Biomédica | 30.000 |
| 3023170000 | Centro de Investigación CITIC | 18.000 |
| | Institutos Universitarios (14) | 159.600 |
| | Institutos Universitarios Contratos Programa | 23.940 |
| 3021220000 | Jardines Botánicos | 16.500 |
| 3021040000 | Herbario Universitario | 12.500 |
| 3020200000 | Vicerrectorado de Estudiantes | 20.000 |
| 3020200000 | Actuaciones Vicerrectorado de Estudiantes | 380.000 |
| 3021450000 | Casa de Porras | 17.000 |
| 3021810000 | Vicerrectorado de Relaciones Internac. y Cooperación al Desarrollo | 20.000 |
| 3021120000 | Oficina de Relaciones Internacionales | 104.000 |
| 3020450000 | Centro de Iniciativas de Cooperación al Desarrollo | 281.000 |
| 3021390000 | Vicerrectorado de Enseñanzas de Grado y Posgrado | 20.000 |
| 3020240000 | Másteres oficiales y estudios de tercer ciclo | 1.080.000 |
| 3020500000 | Escuela Internacional de Posgrado | 85.000 |
| 3020870000 | Aula Permanente de Formación Abierta | 30.000 |
| 3020350000 | Vicerrectorado de Ordenación Académica y Profesorado | 20.000 |
| 3022500000 | Vicerrectorado para la Garantía de la Calidad | 20.000 |
| 3020520000 | Vicerrectorado de Infraestructuras y Campus | 20.000 |
| 3021190000 | Vicerrectorado de Parque Tecnológico de Ciencias de la Salud | 20.000 |
| 3023360000 | Desarrollo Campus CC Salud | 10.000 |
| 3023470000 | Delegación de Calidad Ambiental y Bienestar | 20.000 |
| 3020770000 | Calidad Ambiental | 40.000 |
| 3023480000 | Actuaciones de Cooperación al Desarrollo Local | 10.000 |
| 3022900000 | Gabinete de Calidad de Vida y Envejecimiento | 12.000 |
| 3023490000 | Delegación para el Campus Universitario de Melilla | 20.000 |
| 3023200000 | Coordinación Melilla | 20.000 |
| 3023210000 | Coordinación Ceuta | 15.000 |
| 3023500000 | Delegación para Transferencia, Innovación y Empresa | 20.000 |
| 3023510000 | Delegación para las TIC | 20.000 |
| 3020040000 | Centro de Servicios de Informática y Redes de Comunicación | 364.500 |
| 3022730000 | Edificio Cevug | 12.000 |
| 3022860000 | Secretaría General | 20.000 |
| 3022860000 | Secretaría General. Documentación, difusión y comunicaciones | 15.000 |
| 3023340000 | Archivo Universitario | 15.000 |
| 3020000000 | Gerencia Servicios Centrales | 1.800.000 |
| 3020310000 | Colegio Mayor Isabel La Católica | 125.000 |
| 3020320000 | Residencia Carmen de La Victoria | 23.000 |
| 3020470000 | Residencia Corrala de Santiago | 23.000 |
| 3021310000 | Edificio Fray Luis de Granada | 6.700 |
| 3020530000 | Gabinete de Acción Social | 12.000 |
| 3022880000 | Oficina de la Inspección de Servicios | 5.000 |
| 3021150000 | Oficina del Defensor Universitario | 5.000 |
| 3022890000 | Unidad de Igualdad | 17.000 |
| | Incentivos al Cumplimiento Ley de Morosidad | 196.743 |
| TOTALES | | 10.033.883 |

SECCIÓN 3ª.- ACTIVIDAD ACADÉMICA Y MANTENIMIENTO

| ORGÁNICA | CENTRO | Actividad Académ. | Mantenim. | TOTAL |
|---------------------------|---|--------------------------|------------------|------------------|
| 3010010000 | Facultad de Filosofía y Letras | 46.669 | 168.968 | 215.637 |
| 3010020000 | Facultad de Derecho | 48.362 | 111.838 | 160.200 |
| 3010030000 | Facultad de Ciencias | 54.212 | 453.245 | 507.457 |
| 3010040000 | Facultad de Medicina | 19.035 | 177.052 | 196.087 |
| 3010050000 | Facultad de Farmacia | 30.149 | 156.732 | 186.881 |
| 3010060000 | Facultad de Bellas Artes | 13.573 | 105.897 | 119.470 |
| 3010070000 | Facultad de Odontología | 4.638 | 70.233 | 74.871 |
| 3010080000 | Facultad de Ciencias de la Educación | 46.771 | 103.881 | 150.652 |
| 3010090000 | Facultad de Ciencias Políticas y Sociología | 17.938 | 69.536 | 87.474 |
| 3010100000 | E.T.S. de Ingenieros Caminos, Canales y Puertos | 15.323 | 121.624 | 136.947 |
| 3010110000 | Facultad de Ciencias del Deporte | 13.007 | 76.100 | 89.107 |
| 3010190000 | Facultad de Traducción e Interpretación | 14.629 | 40.168 | 54.797 |
| 3010230000 | Facultad de Educación y Humanidades de Ceuta | 7.655 | 37.150 | 44.805 |
| 3010240000 | Facultad de Educación y Humanidades de Melilla | 5.160 | 21.986 | 27.146 |
| 3010250000 | Facultad de Psicología | 20.244 | 68.242 | 88.486 |
| 3010260000 | Facultad de Ciencias Económicas y Empresariales | 62.498 | 100.838 | 163.336 |
| 3010280000 | Facultad de Ciencias Sociales de Melilla | 2.939 | 17.101 | 20.040 |
| 3010290000 | Facultad de Comunicación y Documentación | 5.986 | 57.826 | 63.812 |
| 3010300000 | Escuela Técnica Superior de Ingeniería de Edificación | 19.075 | 92.629 | 111.704 |
| 3010330000 | Facultad de Ciencias de la Salud | 9.303 | 36.227 | 45.530 |
| 3010350000 | Facultad de Trabajo Social | 6.186 | 18.872 | 25.058 |
| 3010400000 | Facultad de Ciencias del Trabajo | 18.794 | 21.741 | 40.535 |
| 3010410000 | E.T.S. de Arquitectura | 15.505 | 24.996 | 40.501 |
| 3010440000 | E.T.S. de Ingenierías de Informática y Telecomunicación | 21.029 | 71.989 | 93.018 |
| 3010810000 | Facultad de Ciencias de la Salud de Melilla | 1.899 | 15.000 | 16.899 |
| 3010900000 | Facultad de Ciencias de la Salud de Ceuta | 4.290 | 15.000 | 19.290 |
| Subtotal a Centros | | 524.869 | 2.254.871 | 2.779.740 |
| 3019990000 | Contratos Programa e Incentivos a Centros | 139.228 | 383.328 | 522.556 |
| TOTALES | | 664.097 | 2.638.199 | 3.302.296 |

SECCIÓN 3ª.- ACTIVIDAD ACADÉMICA

| ORGÁNICA | CENTRO | NUMERO DE ALUMNOS | IMPORTE |
|-----------------|---|--------------------------|----------------|
| 3010010000 | Facultad de Filosofía y Letras | 4.939 | 46.669 |
| 3010020000 | Facultad de Derecho | 5.118 | 48.362 |
| 3010030000 | Facultad de Ciencias | 5.737 | 54.212 |
| 3010040000 | Facultad de Medicina | 2.014 | 19.035 |
| 3010050000 | Facultad de Farmacia | 3.190 | 30.149 |
| 3010060000 | Facultad de Bellas Artes | 1.436 | 13.573 |
| 3010070000 | Facultad de Odontología | 491 | 4.638 |
| 3010080000 | Facultad de Ciencias de la Educación | 4.949 | 46.771 |
| 3010090000 | Facultad de Ciencias Políticas y Sociología | 1.898 | 17.938 |
| 3010100000 | E.T.S. de Ingenieros de Caminos, Canales y Puertos | 1.622 | 15.323 |
| 3010110000 | Facultad de Ciencias del Deporte | 1.376 | 13.007 |
| 3010190000 | Facultad de Traducción e Interpretación | 1.548 | 14.629 |
| 3010230000 | Facultad de Educación y Humanidades de Ceuta | 810 | 7.655 |
| 3010240000 | Facultad de Educación y Humanidades de Melilla | 546 | 5.160 |
| 3010250000 | Facultad de Psicología | 2.142 | 20.244 |
| 3010260000 | Facultad de Ciencias Económicas y Empresariales | 6.614 | 62.498 |
| 3010280000 | Facultad de Ciencias Sociales de Melilla | 311 | 2.939 |
| 3010290000 | Facultad de Comunicación y Documentación | 633 | 5.986 |
| 3010300000 | E.T.S. de Ingeniería de Edificación | 2.019 | 19.075 |
| 3010330000 | Facultad de Ciencias de la Salud de Granada | 984 | 9.303 |
| 3010350000 | Facultad de Trabajo Social | 655 | 6.186 |
| 3010400000 | Facultad de Ciencias del Trabajo | 1.989 | 18.794 |
| 3010410000 | E.T.S. de Arquitectura | 1.641 | 15.505 |
| 3010440000 | E.T.S. de Ingenierías de Informática y Telecomunicación | 2.225 | 21.029 |
| 3010810000 | Facultad de Ciencias de la Salud de Melilla | 201 | 1.899 |
| 3010900000 | Facultad de Ciencias de la Salud de Ceuta | 454 | 4.290 |
| 3019990000 | Contrato Programa a Centros | | 78.730 |
| 3019990000 | Incentivos al Cumplimiento Ley de Morosidad | | 10.497 |
| 3019990000 | Incentivos a Recaudación Derechos de Matrícula | | 50.000 |
| TOTALES | | 55.542 | 664.097 |

| | |
|--|-------------|
| Valor punto aplicado en 2012 (redondeado a dos decimales) | 9,45 |
| Incremento de 0% para 2013 | 0,00 |
| Valor punto aplicado en 2013 (redondeado a dos decimales) | 9,45 |

SECCIÓN 3ª.- MANTENIMIENTO

| ORGÁNICA | CENTRO | SUPERFICIE PONDERADA | IMPORTE |
|-----------------|---|-----------------------------|------------------|
| 3010010000 | Facultad de Filosofía y Letras | 47.530 | 168.968 |
| 3010020000 | Facultad de Derecho | 31.459 | 111.838 |
| 3010030000 | Facultad de Ciencias | 127.495 | 453.245 |
| 3010040000 | Facultad de Medicina | 49.804 | 177.052 |
| 3010050000 | Facultad de Farmacia | 44.088 | 156.732 |
| 3010060000 | Facultad de Bellas Artes | 29.788 | 105.897 |
| 3010070000 | Facultad de Odontología | 19.756 | 70.233 |
| 3010080000 | Facultad de Ciencias de la Educación | 29.221 | 103.881 |
| 3010090000 | Facultad de Ciencias Políticas y Sociología | 19.560 | 69.536 |
| 3010100000 | E.T.S. de Ingenieros de Caminos, Canales y Puertos | 34.212 | 121.624 |
| 3010110000 | Facultad de Ciencias del Deporte | 21.407 | 76.100 |
| 3010190000 | Facultad de Traducción e Interpretación | 11.299 | 40.168 |
| 3010230000 | Facultad de Educación y Humanidades de Ceuta | 10.450 | 37.150 |
| 3010240000 | Facultad de Educación y Humanidades de Melilla | 6.185 | 21.986 |
| 3010250000 | Facultad de Psicología | 19.196 | 68.242 |
| 3010260000 | Facultad de Ciencias Económicas y Empresariales | 28.365 | 100.838 |
| 3010280000 | Facultad de Ciencias Sociales de Melilla | 4.811 | 17.101 |
| 3010290000 | Facultad de Comunicación y Documentación | 16.266 | 57.826 |
| 3010300000 | E.T.S. de Ingeniería de Edificación | 26.056 | 92.629 |
| 3010330000 | Facultad de Ciencias de la Salud de Granada | 10.191 | 36.227 |
| 3010350000 | Facultad de Trabajo Social | 5.309 | 18.872 |
| 3010400000 | Facultad de Ciencias del Trabajo | 6.116 | 21.741 |
| 3010410000 | E.T.S. de Arquitectura | 7.031 | 24.996 |
| 3010440000 | E.T.S. de Ingenierías de Informática y Telecomunicación | 20.250 | 71.989 |
| 3010810000 | Facultad de Ciencias de la Salud de Melilla | 484 | 15.000 |
| 3010900000 | Facultad de Ciencias de la Salud de Ceuta | 3.849 | 15.000 |
| 3019990000 | Contrato Programa a Centros | 0 | 338.231 |
| 3019990000 | Cumplimiento Ley de Morosidad | | 45.097 |
| TOTALES | | 630.175 | 2.638.199 |

| | |
|---|-------------|
| Valor punto aplicado en 2012 (redondeado a dos decimales) | 4,74 |
| Reducción de 25% para 2013 (Centralización de mantenimiento eléctrico), con dotación mínima de 15.000€. | 1,19 |
| Valor punto aplicado en 2013 (redondeado a dos decimales) | 3,56 |

SECCIÓN 3ª.- SUPERFICIE PONDERADA 2013

| ORGÁNICA | CENTRO | Superficie | Coef. | Superficie | Coef. | Superficie | Coef. | Superficie | Coef. | Superficie Ponderada |
|------------|--|----------------|-------|---------------|-------|---------------|-------|----------------|-------|----------------------|
| 3010010000 | Facultad de Filosofía y Letras | 19.458 | 2,00 | 3.075 | 1,50 | 3.201 | 1,25 | 47.530 | | |
| 3010020000 | Facultad de Derecho+Aulario | 12.851 | 2,00 | 4.330 | 1,25 | 197 | 1,75 | 31.459 | | |
| 3010030000 | Facultad de Ciencias+Aulario+Módulos+Mecenas+Ampl. | 56.403 | 2,00 | 4.356 | 1,50 | 6.524 | 1,25 | 127.495 | | |
| 3010040000 | Facultad de Medicina | 24.745 | 2,00 | 251 | 1,25 | | | 49.804 | | |
| 3010050000 | Facultad de Farmacia | 26.193 | 1,75 | | | | | 44.088 | | |
| 3010060000 | Facultad de Bellas Artes+ P. Almirante + Aulario | 12.221 | 2,00 | 2.610 | 1,50 | 1.145 | 1,25 | 29.788 | | |
| 3010070000 | Facultad de Odontología | 9.878 | 2,00 | | | | | 19.756 | | |
| 3010080000 | Facultad de Ciencias de la Educación + Biblioteca | 14.857 | 1,75 | 2.577 | 1,25 | | | 29.221 | | |
| 3010090000 | Facultad de Ciencias Políticas y Sociología | 9.780 | 2,00 | | | | | 19.560 | | |
| 3010100000 | E.T.S. de Ingenieros de Caminos, Canales y Puertos | 22.808 | 1,50 | | | | | 34.212 | | |
| 3010110000 | Facultad de Ciencias del Deporte | 10.083 | 1,75 | 3.009 | 1,25 | | | 21.407 | | |
| 3010190000 | Facultad de Traducción e Interpretación+Buensuceso+Casona | 4.582 | 2,00 | 1.449 | 1,25 | 259 | 1,25 | 11.299 | | |
| 3010230000 | Facultad de Educación y Humanidades de Ceuta | 5.225 | 2,00 | | | | | 10.450 | | |
| 3010240000 | Facultad de Educación y Humanidades de Melilla | 2.376 | 2,00 | 1.146 | 1,25 | | | 6.185 | | |
| 3010250000 | Facultad de Psicología | 10.007 | 1,75 | 1.347 | 1,25 | | | 19.196 | | |
| 3010260000 | Facultad de Ciencias Económicas y Empresariales | 9.649 | 1,75 | 7.653 | 1,50 | | | 28.365 | | |
| 3010280000 | Facultad de Ciencias Sociales de Melilla | 1.689 | 2,00 | 1.146 | 1,25 | | | 4.811 | | |
| 3010290000 | Facultad de Comunicación y Documentación | 8.133 | 2,00 | | | | | 16.266 | | |
| 3010300000 | E.T.S. de Ingeniería de Edificación | 13.028 | 2,00 | | | | | 26.056 | | |
| 3010330000 | Facultad de Ciencias de la Salud | 2.819 | 2,00 | 3.642 | 1,25 | | | 10.191 | | |
| 3010350000 | Facultad de Trabajo Social | 3.539 | 1,50 | | | | | 5.309 | | |
| 3010400000 | Facultad de Ciencias del Trabajo | 4.077 | 1,50 | | | | | 6.116 | | |
| 3010410000 | E.T.S. de Arquitectura + Aulas prefabricadas (2010) | 4.465 | 1,50 | 267 | 1,25 | | | 7.031 | | |
| 3010440000 | E.T.S. de Ingenierías de Informática + C.I.T.I.C+A.prefab.+Locales | 12.213 | 1,25 | 3.987 | 1,25 | | | 20.250 | | |
| 3010810000 | Facultad de Ciencias de la Salud de Melilla | 242 | 2,00 | | | | | 484 | | |
| 3010900000 | Facultad de Ciencias de la Salud de Ceuta | 2.566 | 1,50 | | | | | 3.849 | | |
| | TOTALES | 302.887 | | 40.845 | | 11.326 | | 630.175 | | |

La columna "Coeficiente" aplica un coeficiente corrector de la distribución resultante en función de la antigüedad del edificio, conforme al siguiente criterio:

| ANTIGÜEDAD DEL EDIFICIO | COEFICIENTE |
|-------------------------|-------------|
| > 0 años a <= 10 años | 1,25 |
| > 10 años a <= 20 años | 1,50 |
| > 20 años a <= 30 años | 1,75 |
| > 30 años | 2,00 |

| | Departamento | Val. Puntos Profesorado | Val. Cred. Matrícula | Asignación Ej. 2013 | Asignación Ej. 2012 | % 13-12 | Adaptac. | Distribución Baremo | % Adap. | Dieta Asist. | Distribución 2013 |
|--------|---|-------------------------|----------------------|---------------------|---------------------|---------|-----------|---------------------|---------|--------------|-------------------|
| 305001 | ÁLGEBRA | 7.626,00 | 5.408,66 | 17.384,66 | 21.661,74 | -19,74 | -1.083,09 | 20.578,65 | -5,00 | 2.628,00 | 23.206,65 |
| 305002 | ANÁLISIS MATEMÁTICO | 10.798,00 | 8.687,14 | 23.825,14 | 26.305,57 | -9,43 | -1.315,28 | 24.990,29 | -5,00 | 0,00 | 24.990,29 |
| 305003 | ANATOMÍA PATOLÓGICA E HISTORIA DE LA CIENCIA | 6.928,50 | 4.049,54 | 15.328,04 | 16.835,80 | -8,96 | -841,79 | 15.994,01 | -5,00 | 0,00 | 15.994,01 |
| 305005 | BIOLOGÍA CELULAR | 5.560,00 | 6.222,96 | 16.152,96 | 16.440,98 | -1,75 | 0,00 | 16.152,96 | -1,75 | 0,00 | 16.152,96 |
| 305008 | ANATOMÍA Y EMBRIOLOGÍA HUMANA | 6.882,00 | 7.401,68 | 18.633,68 | 24.153,88 | -22,85 | -1.207,69 | 22.946,19 | -5,00 | 0,00 | 22.946,19 |
| 305009 | CIRUGÍA Y SUS ESPECIALIDADES | 16.135,50 | 20.567,80 | 41.053,30 | 40.751,04 | 0,74 | 0,00 | 41.053,30 | 0,74 | 0,00 | 41.053,30 |
| 305010 | CONSTRUCCIONES ARQUITECTÓNICAS | 19.463,50 | 24.062,02 | 47.895,52 | 76.975,61 | -37,78 | -3.848,78 | 73.126,83 | -5,00 | 0,00 | 73.126,83 |
| 305011 | DERECHO ADMINISTRATIVO | 10.183,50 | 16.627,16 | 31.160,66 | 38.589,46 | -19,25 | -1.928,47 | 36.659,99 | -5,00 | 0,00 | 36.659,99 |
| 305012 | DERECHO CIVIL | 12.183,00 | 18.790,86 | 35.323,86 | 44.759,18 | -21,08 | -2.237,96 | 42.521,22 | -5,00 | 5.256,00 | 47.777,22 |
| 305013 | DERECHO CONSTITUCIONAL | 8.164,00 | 15.290,00 | 27.824,00 | 30.223,12 | -7,94 | -1.511,16 | 28.711,96 | -5,00 | 2.628,00 | 31.339,96 |
| 305014 | DERECHO PROCESAL Y ECLESIASTICO | 7.254,00 | 14.116,30 | 25.720,30 | 28.668,25 | -10,28 | -1.433,41 | 27.234,84 | -5,00 | 0,00 | 27.234,84 |
| 305015 | DERECHO FINANCIERO Y TRIBUTARIO | 9.207,00 | 12.081,74 | 25.688,74 | 26.316,18 | -2,57 | 0,00 | 25.688,74 | -2,57 | 2.628,00 | 28.266,74 |
| 305016 | DERECHO INTERNACIONAL PRIVADO E HISTORIA DEL DERECHO | 5.580,00 | 6.479,22 | 16.409,22 | 21.669,47 | -24,27 | -1.083,47 | 20.586,00 | -5,00 | 0,00 | 20.586,00 |
| 305017 | DERECHO MERCANTIL Y DERECHO ROMANO | 8.695,50 | 16.507,92 | 29.553,42 | 29.067,80 | 1,67 | 0,00 | 29.553,42 | 1,67 | 2.628,00 | 32.181,42 |
| 305018 | DIBUJO | 11.904,00 | 12.313,27 | 28.567,27 | 29.840,62 | -4,27 | 0,00 | 28.567,27 | -4,27 | 1.914,00 | 29.881,27 |
| 305019 | DIDÁCTICA DE LAS CIENCIAS EXPERIMENTALES | 5.022,00 | 9.893,24 | 19.255,24 | 23.782,05 | -19,03 | -1.189,10 | 22.592,95 | -5,00 | 3.942,00 | 26.534,95 |
| 305020 | DIDÁCTICA DE LAS CIENCIAS SOCIALES | 5.859,00 | 9.560,80 | 19.769,80 | 27.293,91 | -27,57 | -1.364,70 | 25.929,21 | -5,00 | 6.570,00 | 32.499,21 |
| 305021 | DIDÁCTICA DE LA EXPRESIÓN MUSICAL PLÁSTICA Y CORPORAL | 18.135,00 | 22.304,30 | 44.789,30 | 68.942,61 | -35,03 | -3.447,13 | 65.495,48 | -5,00 | 30.222,00 | 95.717,48 |
| 305022 | DIDÁCTICA DE LA LENGUA Y LA LITERATURA | 13.764,00 | 17.797,76 | 35.911,76 | 41.035,94 | -12,49 | -2.051,80 | 38.984,14 | -5,00 | 19.710,00 | 58.694,14 |
| 305023 | DIDÁCTICA DE LA MATEMÁTICA | 7.812,00 | 12.265,00 | 24.427,00 | 26.547,48 | -7,99 | -1.327,37 | 25.220,11 | -5,00 | 5.256,00 | 30.476,11 |
| 305024 | DIDÁCTICA Y ORGANIZACIÓN ESCOLAR | 20.367,00 | 36.373,74 | 61.090,74 | 61.923,58 | -1,34 | 0,00 | 61.090,74 | -1,34 | 17.082,00 | 78.172,74 |
| 305025 | ECONOMÍA APLICADA | 13.671,00 | 22.956,78 | 40.977,78 | 58.254,02 | -29,66 | -2.912,70 | 55.341,32 | -5,00 | 19.710,00 | 75.051,32 |
| 305026 | ECONOMÍA FINANCIERA Y CONTABILIDAD | 19.895,00 | 27.975,42 | 52.320,42 | 59.385,97 | -11,90 | -2.969,30 | 56.416,67 | -5,00 | 26.280,00 | 82.696,67 |
| 305027 | EDAFOLOGÍA Y QUÍMICA AGRÍCOLA | 4.092,00 | 5.118,78 | 13.560,78 | 16.163,55 | -16,10 | -808,18 | 15.355,37 | -5,00 | 0,00 | 15.355,37 |
| 305030 | ESTADÍSTICA E INVESTIGACIÓN OPERATIVA | 22.645,50 | 28.571,68 | 50.567,18 | 51.332,65 | -1,49 | 0,00 | 50.567,18 | -1,49 | 7.884,00 | 58.451,18 |
| 305031 | ESTRATIGRAFÍA Y PALEONTOLOGÍA | 6.603,00 | 5.185,49 | 16.138,49 | 19.434,28 | -16,96 | -971,71 | 18.462,57 | -5,00 | 0,00 | 18.462,57 |
| 305032 | ESTUDIOS SEMIÓTICOS | 9.486,00 | 4.400,44 | 18.236,44 | 17.926,48 | 1,73 | 0,00 | 18.236,44 | 1,73 | 0,00 | 18.236,44 |
| 305033 | EXPRESIÓN GRÁFICA ARQUITECTÓNICA Y EN LA INGENIERÍA | 27.342,00 | 29.710,69 | 61.402,69 | 82.973,37 | -26,00 | -4.148,67 | 78.824,70 | -5,00 | 0,00 | 78.824,70 |
| 305034 | FARMACIA Y TECNOLOGÍA FARMACÉUTICA | 7.812,00 | 13.172,19 | 25.334,19 | 32.585,17 | -22,25 | -1.629,26 | 30.955,91 | -5,00 | 0,00 | 30.955,91 |
| 305035 | FARMACOLOGÍA | 10.741,50 | 13.499,95 | 28.591,45 | 33.252,30 | -14,02 | -1.662,62 | 31.589,69 | -5,00 | 0,00 | 31.589,69 |

Asignación Ej. 2013 = Val. Puntos Profesorado + Val. Cred. Matrícula + 4.350 € de distribución lineal

| | Departamento | Val. Puntos Profesorado | Val. Cred. Matrícula | Asignación Ej. 2013 | Asignación Ej. 2012 | % 13-12 | Adaptac. | Distribución Barreño | % Adap. | Diets Asist. | Distribución 2013 |
|--------|--|-------------------------|----------------------|---------------------|---------------------|---------|-----------|----------------------|---------|--------------|-------------------|
| 305036 | LENGUA ESPAÑOLA | 6.324,00 | 9.894,96 | 20.478,96 | 22.006,16 | -6,94 | -1.100,31 | 20.905,85 | -5,00 | 0,00 | 20.905,85 |
| 305037 | FILOLOGÍA FRANCESA | 7.440,00 | 7.650,72 | 19.440,72 | 21.935,36 | -11,37 | -1.096,77 | 20.839,59 | -5,00 | 1.314,00 | 22.152,59 |
| 305038 | FILOLOGÍA GRIEGA | 10.416,00 | 5.271,42 | 20.037,42 | 20.012,76 | 0,12 | 0,00 | 20.037,42 | 0,12 | 0,00 | 20.037,42 |
| 305039 | FILOLOGÍA INGLESA | 22.134,00 | 26.934,16 | 53.418,16 | 73.513,00 | -27,34 | -3.675,65 | 69.837,35 | -5,00 | 1.314,00 | 71.151,35 |
| 305040 | FILOLOGÍA LATINA | 4.836,00 | 2.758,80 | 11.944,80 | 12.489,48 | -4,36 | 0,00 | 11.944,80 | -4,36 | 0,00 | 11.944,80 |
| 305041 | FILOLOGÍAS ROMÁNICA, ITALIANA, GALLEGO-PORTUGUESA Y CAT | 6.045,00 | 3.548,16 | 13.943,16 | 14.832,80 | -6,00 | -741,64 | 14.091,16 | -5,00 | 0,00 | 14.091,16 |
| 305042 | FILOSOFÍA I | 5.673,00 | 6.605,94 | 16.628,94 | 16.073,99 | 3,45 | 0,00 | 16.628,94 | 3,45 | 0,00 | 16.628,94 |
| 305043 | FILOSOFÍA DEL DERECHO, MORAL Y POLÍTICA | 4.836,00 | 8.400,48 | 17.586,48 | 19.550,98 | -10,05 | -977,55 | 18.573,43 | -5,00 | 0,00 | 18.573,43 |
| 305044 | FÍSICA APLICADA | 15.903,00 | 11.129,71 | 31.382,71 | 39.147,76 | -19,84 | -1.957,39 | 37.190,37 | -5,00 | 0,00 | 37.190,37 |
| 305045 | FÍSICA ATÓMICA, MOLECULAR Y NUCLEAR | 5.952,00 | 2.593,54 | 12.895,54 | 14.502,24 | -11,08 | -725,11 | 13.777,13 | -5,00 | 0,00 | 13.777,13 |
| 305046 | FISIOLOGÍA | 11.592,00 | 17.686,46 | 33.568,46 | 35.354,26 | -5,05 | -1.767,71 | 33.586,55 | -5,00 | 0,00 | 33.586,55 |
| 305047 | GEODINÁMICA | 8.184,00 | 8.089,97 | 20.629,97 | 24.363,42 | -15,35 | -1.218,17 | 23.145,25 | -5,00 | 0,00 | 23.145,25 |
| 305048 | ANÁLISIS GEOGRÁFICO REGIONAL Y GEOGRAFÍA FÍSICA | 5.208,00 | 9.620,47 | 19.178,47 | 17.758,20 | 8,00 | 0,00 | 19.178,47 | 8,00 | 0,00 | 19.178,47 |
| 305049 | GEOGRAFÍA HUMANA | 3.720,00 | 6.052,59 | 14.092,59 | 13.795,36 | 2,15 | 0,00 | 14.092,59 | 2,15 | 0,00 | 14.092,59 |
| 305050 | GEOMETRÍA Y TOPOLOGÍA | 8.928,00 | 5.471,80 | 18.748,80 | 22.055,99 | -14,99 | -1.102,79 | 20.953,10 | -5,00 | 0,00 | 20.953,10 |
| 305051 | HISTORIA DEL ARTE | 13.764,00 | 16.999,05 | 35.113,05 | 37.360,37 | -6,02 | -1.868,02 | 35.492,35 | -5,00 | 0,00 | 35.492,35 |
| 305052 | HISTORIA CONTEMPORÁNEA | 4.836,00 | 6.326,76 | 15.512,76 | 16.270,34 | -4,66 | 0,00 | 15.512,76 | -4,66 | 0,00 | 15.512,76 |
| 305053 | HISTORIA MEDIEVAL Y CIENCIAS Y TÉCNICAS HISTORIOGRÁFICAS | 6.324,00 | 6.328,26 | 17.002,26 | 17.025,95 | -0,14 | 0,00 | 17.002,26 | -0,14 | 0,00 | 17.002,26 |
| 305054 | HISTORIA MODERNA Y DE AMÉRICA | 5.208,00 | 6.656,76 | 16.214,76 | 17.958,14 | -9,71 | -897,91 | 17.060,23 | -5,00 | 1.314,00 | 18.374,23 |
| 305055 | INGENIERÍA QUÍMICA | 10.509,00 | 11.536,71 | 26.395,71 | 28.281,88 | -6,67 | -1.414,09 | 26.867,79 | -5,00 | 0,00 | 26.867,79 |
| 305056 | ARQUITECTURA Y TECNOLOGÍA DE COMPUTADORES | 12.369,00 | 8.546,08 | 25.265,08 | 27.505,80 | -8,15 | -1.375,29 | 26.130,51 | -5,00 | 2.628,00 | 28.758,51 |
| 305057 | LINGÜÍSTICA GENERAL Y TEORÍA DE LA LITERATURA | 8.184,00 | 9.379,92 | 21.913,92 | 21.472,56 | 2,06 | 0,00 | 21.913,92 | 2,06 | 0,00 | 21.913,92 |
| 305058 | MATEMÁTICA APLICADA | 18.800,00 | 18.691,90 | 41.641,90 | 53.992,28 | -22,87 | -2.699,61 | 51.292,67 | -5,00 | 0,00 | 51.292,67 |
| 305059 | MEDICINA | 19.623,00 | 23.496,00 | 47.469,00 | 54.902,88 | -13,54 | -2.745,14 | 52.157,74 | -5,00 | 0,00 | 52.157,74 |
| 305061 | MICROBIOLOGÍA | 14.926,50 | 19.017,15 | 38.293,65 | 42.271,69 | -9,41 | -2.143,58 | 40.158,11 | -5,00 | 0,00 | 40.158,11 |
| 305062 | MINERALOGÍA Y PETROLOGÍA | 8.928,00 | 2.988,74 | 16.266,74 | 18.108,36 | -10,17 | -905,42 | 17.202,94 | -5,00 | 0,00 | 17.202,94 |
| 305063 | NUTRICIÓN Y BROMATOLOGÍA | 7.088,00 | 5.683,72 | 17.081,72 | 22.904,44 | -25,42 | -1.145,22 | 21.759,22 | -5,00 | 0,00 | 21.759,22 |
| 305064 | OBSTETRICIA Y GINECOLOGÍA | 4.510,50 | 6.562,82 | 15.423,32 | 15.761,86 | -2,15 | 0,00 | 15.423,32 | -2,15 | 0,00 | 15.423,32 |
| 305065 | PARASITOLOGÍA | 5.719,50 | 8.756,40 | 18.825,90 | 17.999,29 | 4,59 | 0,00 | 18.825,90 | 4,59 | 0,00 | 18.825,90 |
| 305066 | PEDAGOGÍA | 11.346,00 | 22.647,68 | 38.343,68 | 37.269,74 | 2,88 | 0,00 | 38.343,68 | 2,88 | 9.198,00 | 47.541,68 |

Asignación Ej. 2013 = Val. Puntos Profesorado + Val. Cred. Matrícula + 4.350 € de distribución lineal

| | Departamento | Val. Puntos Profesorado | Val. Cred. Matrícula | Asignación Ej. 2013 | Asignación Ej. 2012 | % 13-12 | Adaptac. | Distribución Baremo | % Adap. | Dieta Asist. | Distribución 2013 |
|--------|--|-------------------------|----------------------|---------------------|---------------------|---------|-----------|---------------------|---------|--------------|-------------------|
| 305067 | PERSONALIDAD, EVALUACIÓN Y TRATAMIENTO PSICOLÓGICO | 14.787,00 | 18.731,24 | 37.868,24 | 37.753,75 | 0,30 | 0,00 | 37.868,24 | 0,30 | 6.570,00 | 44.438,24 |
| 305068 | PREHISTORIA Y ARQUEOLOGÍA | 8.184,00 | 6.491,85 | 19.025,85 | 18.756,38 | 1,44 | 0,00 | 19.025,85 | 1,44 | 0,00 | 19.025,85 |
| 305069 | PSICOLOGÍA EVOLUTIVA Y DE LA EDUCACIÓN | 22.134,00 | 36.993,91 | 63.483,91 | 66.209,46 | -4,12 | 0,00 | 63.483,91 | -4,12 | 17.082,00 | 80.565,91 |
| 305070 | PSICOLOGÍA EXPERIMENTAL | 11.904,00 | 12.497,94 | 28.751,94 | 31.814,01 | -9,62 | -1.590,70 | 30.223,31 | -5,00 | 3.942,00 | 34.165,31 |
| 305071 | QUÍMICA ANALÍTICA | 11.592,00 | 7.348,62 | 23.230,62 | 35.889,98 | -35,27 | -1.794,50 | 34.095,48 | -5,00 | 0,00 | 34.095,48 |
| 305072 | QUÍMICA FÍSICA | 7.068,00 | 3.786,95 | 15.204,95 | 20.577,46 | -26,11 | -1.028,87 | 19.548,59 | -5,00 | 0,00 | 19.548,59 |
| 305073 | QUÍMICA INORGÁNICA | 13.020,00 | 8.070,39 | 25.440,39 | 33.598,82 | -24,51 | -1.684,94 | 32.013,88 | -5,00 | 1.314,00 | 33.327,88 |
| 305074 | QUÍMICA ORGÁNICA | 7.812,00 | 4.328,25 | 16.491,25 | 22.651,43 | -27,20 | -1.132,57 | 21.518,86 | -5,00 | 0,00 | 21.518,86 |
| 305075 | RADIOLOGÍA Y MEDICINA FÍSICA | 5.301,00 | 3.037,14 | 12.888,14 | 15.973,14 | -20,57 | -798,66 | 15.174,48 | -5,00 | 0,00 | 15.174,48 |
| 305076 | SOCIOLOGÍA | 16.893,50 | 29.223,70 | 50.267,20 | 57.301,06 | -12,28 | -2.865,05 | 54.436,01 | -5,00 | 3.942,00 | 58.378,01 |
| 305077 | CIENCIAS DE LA COMPUTACIÓN E INTELIGENCIA ARTIFICIAL | 25.110,00 | 18.645,18 | 48.105,18 | 53.899,90 | -10,75 | -2.694,99 | 51.204,81 | -5,00 | 2.628,00 | 53.832,81 |
| 305078 | DERECHO PENAL | 7.207,50 | 8.739,94 | 20.297,44 | 23.395,23 | -13,24 | -1.169,76 | 22.225,47 | -5,00 | 0,00 | 22.225,47 |
| 305079 | LENGUAJES Y SISTEMAS INFORMÁTICOS | 19.111,50 | 15.710,64 | 39.172,14 | 43.337,44 | -9,61 | -2.166,87 | 41.170,57 | -5,00 | 5.256,00 | 46.426,57 |
| 305080 | FÍSICA TEÓRICA Y DEL COSMOS | 12.276,00 | 7.170,42 | 23.796,42 | 25.256,18 | -5,78 | -1.262,81 | 23.993,37 | -5,00 | 0,00 | 23.993,37 |
| 305081 | INFORMACIÓN Y DOCUMENTACIÓN | 12.890,50 | 11.275,97 | 28.506,47 | 31.678,81 | -10,01 | -1.583,94 | 30.094,87 | -5,00 | 0,00 | 30.094,87 |
| 305082 | PINTURA | 12.276,00 | 12.030,66 | 28.656,66 | 29.325,08 | -2,28 | 0,00 | 28.656,66 | -2,28 | 0,00 | 28.656,66 |
| 305083 | ESCALPURA | 8.788,50 | 10.907,07 | 24.045,57 | 26.355,76 | -8,77 | -1.317,79 | 25.037,97 | -5,00 | 0,00 | 25.037,97 |
| 305084 | ELECTROMAGNETISMO Y FÍSICA DE LA MATERIA | 5.580,00 | 5.594,03 | 15.524,03 | 16.245,94 | -4,44 | 0,00 | 15.524,03 | -4,44 | 0,00 | 15.524,03 |
| 305085 | EDUCACIÓN FÍSICA Y DEPORTIVA | 21.064,50 | 27.687,00 | 53.101,50 | 57.595,90 | -7,80 | -2.879,79 | 54.716,01 | -5,00 | 3.942,00 | 58.658,01 |
| 305086 | CIENCIA POLÍTICA Y DE LA ADMINISTRACIÓN | 11.578,50 | 15.430,80 | 31.359,30 | 31.492,12 | -0,42 | 0,00 | 31.359,30 | -0,42 | 1.314,00 | 32.673,30 |
| 305087 | DERECHO INTERNACIONAL PÚBLICO Y RELACIONES INTERNACIONALES | 5.580,00 | 6.988,06 | 16.598,06 | 23.578,12 | -28,33 | -1.178,91 | 22.399,21 | -5,00 | 0,00 | 22.399,21 |
| 305088 | DERECHO DEL TRABAJO | 11.299,50 | 19.184,44 | 34.833,94 | 39.483,54 | -11,78 | -1.974,18 | 37.509,36 | -5,00 | 5.256,00 | 42.765,36 |
| 305089 | GENÉTICA | 6.975,00 | 6.198,81 | 17.523,81 | 18.258,85 | -4,03 | 0,00 | 17.523,81 | -4,03 | 0,00 | 17.523,81 |
| 305090 | HISTORIA ANTIGUA | 4.092,00 | 5.829,78 | 14.271,78 | 14.615,40 | -2,35 | 0,00 | 14.271,78 | -2,35 | 1.314,00 | 15.585,78 |
| 305091 | PIEDIATRIA | 4.650,00 | 5.594,92 | 14.584,92 | 16.876,69 | -13,58 | -843,83 | 16.032,86 | -5,00 | 0,00 | 16.032,86 |
| 305092 | INGENIERÍA CIVIL | 11.950,50 | 14.838,91 | 31.139,41 | 52.691,71 | -40,90 | -2.634,59 | 50.057,12 | -5,00 | 0,00 | 50.057,12 |
| 305093 | ÓPTICA | 12.462,00 | 7.329,96 | 24.141,96 | 31.354,84 | -23,00 | -1.567,73 | 29.786,91 | -5,00 | 0,00 | 29.786,91 |
| 305094 | MEDICINA PREVENTIVA Y SALUD PÚBLICA | 5.905,50 | 8.643,89 | 18.899,39 | 19.888,38 | -5,02 | -991,92 | 18.903,46 | -5,00 | 0,00 | 18.903,46 |
| 305095 | TRADUCCIÓN E INTERPRETACIÓN | 21.436,50 | 14.375,81 | 40.162,31 | 48.072,28 | -16,45 | -2.403,61 | 45.668,67 | -5,00 | 0,00 | 45.668,67 |
| 305096 | ESTOMATOLOGÍA | 25.528,50 | 12.058,86 | 41.937,36 | 44.412,20 | -5,57 | -2.220,61 | 42.191,59 | -5,00 | 0,00 | 42.191,59 |

Asignación Ej. 2013 = Val. Puntos Profesorado + Val. Cred. Matrícula + 4.350 € de distribución lineal